

### Establecimientos abiertos por categorías

		1, 2 y 3*	1*	2*	3*	4 y 5*	4*	5*	TOTAL
Hoteles	nov-19	293	88	64	141	323	270	53	616
	nov-22	229	40	53	136	335	274	61	564
	Dif	-64	-48	-11	-5	12	4	8	-52
	% reapertura	78%	45%	83%	96%	104%	101%	115%	92%
Aptos. (complejos)	nov-19	988	448	374	166	11	--	--	999
	nov-22	554	179	242	133	17	--	--	571
	Dif	-434	-269	-132	-33	6	--	--	-428
	% reapertura	56%	40%	65%	80%	155%	--	--	57%

### Plazas abiertas por categorías

		1, 2 y 3*	1*	2*	3*	4 y 5*	4*	5*	TOTAL
Hoteles	nov-19	70.305	3.053	10.429	56.823	184.099	151.493	32.606	254.404
	nov-22	64.602	1.498	7.774	55.330	190.912	153.922	36.990	255.514
	Dif	-5.703	-1.555	-2.655	-1.493	6.813	2.429	4.384	1.110
	% reapertura	92%	49%	75%	97%	104%	102%	113%	100%
Aptos.	nov-19	139.999	34.172	60.820	45.007	3.498	--	--	143.497
	nov-22	95.317	15.146	40.195	39.976	5.818	--	--	101.135
	Dif	-44.682	-19.026	-20.625	-5.031	2.320	--	--	-42.362
	% reapertura	68%	44%	66%	89%	166%	--	--	70%
Total	nov-19	210.304	37.225	71.249	101.830	187.597	--	--	397.901
	nov-22	159.919	16.644	47.969	95.306	196.730	--	--	356.649
	Dif	-50.385	-20.581	-23.280	-6.524	9.133	--	--	-41.252
	% reapertura	76%	45%	67%	94%	105%	--	--	90%



En Canarias están abiertas el 90% de las plazas alojativas (nov-22 vs. nov-19)

% recuperacion plazas  
hoteleras= 100%  
(+1.110 plazas)

■ nov-19  
■ nov-22

	1*	2*	3*	4*	5*
nov-19	3.053	10.429	56.823	151.493	32.606
nov-22	1.498	7.774	55.330	153.922	36.990
Dif	-1.555	-2.655	-1.493	2.429	4.384
% reapertura	49%	75%	97%	102%	113%

% recuperacion plazas  
extrahoteleras= 70%  
(-42.362 plazas)

■ nov-19 ■ nov-22

	1*	2*	3*	4 y 5*
nov-19	34.172	60.820	45.007	3.498
nov-22	15.146	40.195	39.976	5.818
Dif	-19.026	-20.625	-5.031	2.320
% reapertura	44%	66%	89%	166%

### Establecimientos abiertos por categorías

		1, 2 y 3*	1*	2*	3*	4 y 5*	4*	5*	TOTAL
Hoteles	nov-19	27	5	6	16	47	38	9	74
	nov-22	24	5	5	14	51	37	14	75
	Dif	-3	0	-1	-2	4	-1	5	1
	% reapertura	89%	100%	83%	88%	109%	97%	156%	101%
Aptos. (complejos)	nov-19	143	24	68	51	2	--	--	145
	nov-22	110	20	54	36	4	--	--	114
	Dif	-33	-4	-14	-15	2	--	--	-31
	% reapertura	77%	83%	79%	71%	200%	--	--	79%

### Plazas abiertas por categorías

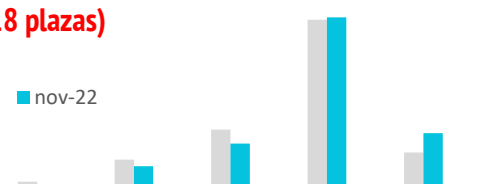
		1, 2 y 3*	1*	2*	3*	4 y 5*	4*	5*	TOTAL
Hoteles	nov-19	13.236	867	4.030	8.339	29.151	24.100	5.051	42.387
	nov-22	9.719	299	3.088	6.332	32.250	24.456	7.794	41.969
	Dif	-3.517	-568	-942	-2.007	3.099	356	2.743	-418
	% reapertura	73%	34%	77%	76%	111%	101%	154%	99%
Aptos.	nov-19	23.179	3.423	12.058	7.698	394	--	--	23.573
	nov-22	20.160	1.782	9.898	8.480	1.192	--	--	21.352
	Dif	-3.019	-1.641	-2.160	782	798	--	--	-2.221
	% reapertura	87%	52%	82%	110%	303%	--	--	91%
Total	nov-19	36.415	4.290	16.088	16.037	29.545	--	--	65.960
	nov-22	29.879	2.081	12.986	14.812	33.442	--	--	63.321
	Dif	-6.536	-2.209	-3.102	-1.225	3.897	--	--	-2.639
	% reapertura	82%	49%	81%	92%	113%	--	--	96%

”

En Lanzarote están abiertas el **96%** de las plazas alojativas (nov-22 vs. nov-19)

% recuperacion plazas  
hoteleras= 99%  
(-418 plazas)

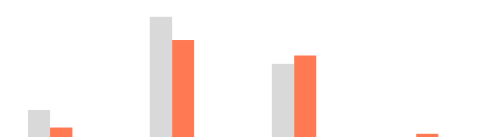
■ nov-19 ■ nov-22



	1*	2*	3*	4*	5*
nov-19	867	4.030	8.339	24.100	5.051
nov-22	299	3.088	6.332	24.456	7.794
Dif	-568	-942	-2.007	356	2.743
% reapertura	34%	77%	76%	101%	154%

% recuperacion plazas  
extrahoteleras= 91%  
(-2.221 plazas)

■ nov-19 ■ nov-22



	1*	2*	3*	4 y 5*
nov-19	3.423	12.058	7.698	394
nov-22	1.782	9.898	8.480	1.192
Dif	-1.641	-2.160	782	798
% reapertura	52%	82%	110%	303%

### Establecimientos abiertos por categorías

		1, 2 y 3*	1*	2*	3*	4 y 5*	4*	5*	TOTAL
Hoteles	nov-19	33	5	8	20	54	50	4	87
	nov-22	32	2	9	21	61	57	4	93
	Dif	-1	-3	1	1	7	7	0	6
	% reapertura	97%	40%	113%	105%	113%	114%	100%	107%
Aptos. (complejos)	nov-19	58	15	32	11	0	--	--	58
	nov-22	37	11	15	11	3	--	--	40
	Dif	1	-4	-17	0	--	--	--	-18
	% reapertura	64%	73%	47%	100%	--	--	--	69%

### Plazas abiertas por categorías

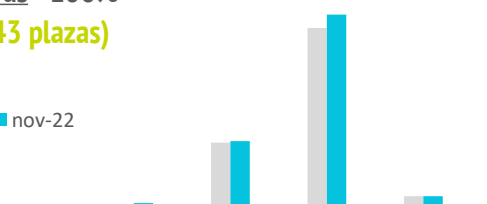
		1, 2 y 3*	1*	2*	3*	4 y 5*	4*	5*	TOTAL
Hoteles	nov-19	12.736	116	580	12.040	35.282	33.164	2.118	48.018
	nov-22	13.165	32	845	12.288	37.796	35.678	2.118	50.961
	Dif	429	-84	265	248	2.514	2.514	0	2.943
	% reapertura	103%	28%	146%	102%	107%	108%	100%	106%
Aptos.	nov-19	12.458	1.644	5.450	5.364	0	--	--	12.458
	nov-22	8.112	1.427	2.959	3.726	1.145	--	--	9.257
	Dif	-4.346	-217	-2.491	-1.638	1.145	--	--	-3.201
	% reapertura	65%	87%	54%	69%	--	--	--	74%
Total	nov-19	25.194	1.760	6.030	17.404	35.282	--	--	60.476
	nov-22	21.277	1.459	3.804	16.014	38.941	--	--	60.218
	Dif	-3.917	-301	-2.226	-1.390	3.659	--	--	-258
	% reapertura	84%	83%	63%	92%	110%	--	--	100%



En Fuerteventura están abiertas el 100% de las plazas alojativas (nov-22 vs. nov-19)

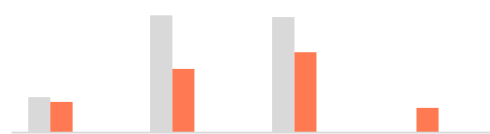
% recuperacion plazas  
hoteleras= 106%  
(+2.943 plazas)

■ nov-19 ■ nov-22



% recuperacion plazas  
extrahoteleras= 74%  
(-3.201 plazas)

■ nov-19 ■ nov-22



# Oferta alojativa por categoría del establecimiento GRAN CANARIA: Noviembre 2022



## Establecimientos abiertos por categorías

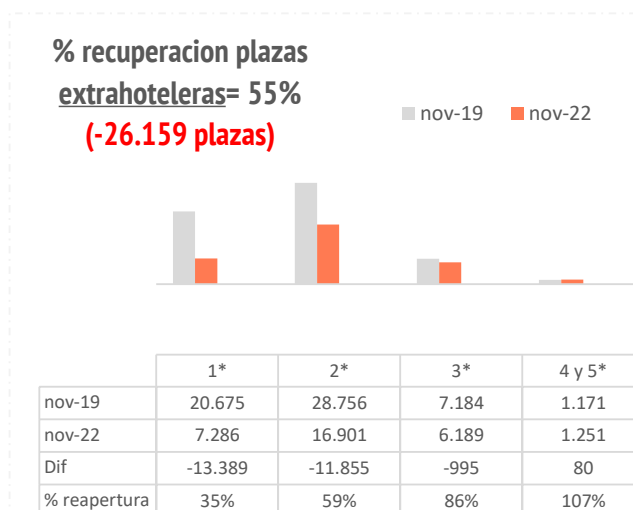
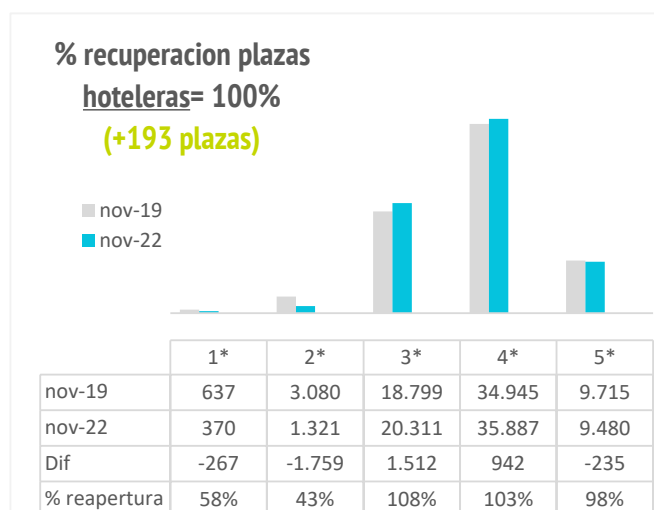
		1, 2 y 3*	1*	2*	3*	4 y 5*	4*	5*	TOTAL
Hoteles	nov-19	77	17	16	44	86	72	14	163
	nov-22	74	12	13	49	87	73	14	161
	Dif	-3	-5	-3	5	1	1	0	-2
	% reapertura	96%	71%	81%	111%	101%	101%	100%	99%
Aptos. (complejos)	nov-19	385	175	180	30	4	--	--	389
	nov-22	219	72	120	27	5	--	--	224
	Dif	-166	-103	-60	-3	1	--	--	-165
	% reapertura	57%	41%	67%	90%	125%	--	--	58%

## Plazas abiertas por categorías

		1, 2 y 3*	1*	2*	3*	4 y 5*	4*	5*	TOTAL
Hoteles	nov-19	22.516	637	3.080	18.799	44.660	34.945	9.715	67.176
	nov-22	22.002	370	1.321	20.311	45.367	35.887	9.480	67.369
	Dif	-514	-267	-1.759	1.512	707	942	-235	193
	% reapertura	98%	58%	43%	108%	102%	103%	98%	100%
Aptos.	nov-19	56.615	20.675	28.756	7.184	1.171	--	--	57.786
	nov-22	30.376	7.286	16.901	6.189	1.251	--	--	31.627
	Dif	-26.239	-13.389	-11.855	-995	80	--	--	-26.159
	% reapertura	54%	35%	59%	86%	107%	--	--	55%
Total	nov-19	79.131	21.312	31.836	25.983	45.831	--	--	124.962
	nov-22	52.378	7.656	18.222	26.500	46.618	--	--	98.996
	Dif	-26.753	-13.656	-13.614	517	787	--	--	-25.966
	% reapertura	66%	36%	57%	102%	102%	--	--	79%



En Gran Canaria están abiertas el 79% de las plazas alojativas (nov-22 vs. nov-19)



### Establecimientos abiertos por categorías

		1, 2 y 3*	1*	2*	3*	4 y 5*	4*	5*	TOTAL
Hoteles	nov-19	107	32	22	53	126	100	26	233
	nov-22	69	10	15	44	129	100	29	198
	Dif	-38	-22	-7	-9	3	0	3	-35
	% reapertura	64%	31%	68%	83%	102%	100%	112%	85%
Aptos. (complejos)	nov-19	154	39	53	62	5	--	--	159
	nov-22	99	17	32	50	5	--	--	104
	Dif	-55	-22	-21	-12	0	--	--	-55
	% reapertura	64%	44%	60%	81%	100%	--	--	65%

### Plazas abiertas por categorías

		1, 2 y 3*	1*	2*	3*	4 y 5*	4*	5*	TOTAL
Hoteles	nov-19	20.050	1.005	2.410	16.635	70.026	54.304	15.722	90.076
	nov-22	18.293	585	2.213	15.495	71.727	54.129	17.598	90.020
	Dif	-1.757	-420	-197	-1.140	1.701	-175	1.876	-56
	% reapertura	91%	58%	92%	93%	102%	100%	112%	100%
Aptos.	nov-19	41.180	5.202	12.397	23.581	1.933	--	--	43.113
	nov-22	32.823	3.012	9.232	20.579	2.230	--	--	35.053
	Dif	-8.357	-2.190	-3.165	-3.002	297	--	--	-8.060
	% reapertura	80%	58%	74%	87%	115%	--	--	81%
Total	nov-19	61.230	6.207	14.807	40.216	71.959	--	--	133.189
	nov-22	51.116	3.597	11.445	36.074	73.957	--	--	125.073
	Dif	-10.114	-2.610	-3.362	-4.142	1.998	--	--	-8.116
	% reapertura	83%	58%	77%	90%	103%	--	--	94%



En Tenerife están abiertas el **94%** de las plazas alojativas (nov-22 vs. nov-19)

% recuperacion plazas  
hoteleras= 100%  
(-56 plazas)

■ nov-19 ■ nov-22



	1*	2*	3*	4*	5*
nov-19	1.005	2.410	16.635	54.304	15.722
nov-22	585	2.213	15.495	54.129	17.598
Dif	-420	-197	-1.140	-175	1.876
% reapertura	58%	92%	93%	100%	112%

% recuperacion plazas  
extrahoteleras= 81%  
(-8.060 plazas)

■ nov-19 ■ nov-22



	1*	2*	3*	4 y 5*
nov-19	5.202	12.397	23.581	1.933
nov-22	3.012	9.232	20.579	2.230
Dif	-2.190	-3.165	-3.002	297
% reapertura	58%	74%	87%	115%

### Establecimientos abiertos por categorías

		1, 2 y 3*	1*	2*	3*	4 y 5*	4*	5*	TOTAL
Hoteles	nov-19	16	9	2	5	5	5	--	21
	nov-22	11	5	2	4	4	4	--	15
	Dif	-5	-4	0	-1	-1	-1	--	-6
	% reapertura	69%	56%	100%	80%	80%	80%	--	71%
Aptos. (complejos)	nov-19	77	45	21	11	--	--	--	77
	nov-22	33	18	7	8	--	--	--	33
	Dif	-44	-27	-14	-3	--	--	--	-44
	% reapertura	43%	40%	33%	73%	--	--	--	43%

### Plazas abiertas por categorías

		1, 2 y 3*	1*	2*	3*	4 y 5*	4*	5*	TOTAL
Hoteles	nov-19	830	134	63	633	3.686	3.686	--	4.516
	nov-22	593	97	63	433	2.662	2.662	--	3.255
	Dif	-237	-37	0	-200	-1.024	-1.024	--	-1.261
	% reapertura	71%	72%	100%	68%	72%	72%	--	72%
Aptos.	nov-19	3.014	984	910	1.120	--	--	--	3.014
	nov-22	1.768	587	239	942	--	--	--	1.768
	Dif	-1.246	-397	-671	-178	--	--	--	-1.246
	% reapertura	59%	60%	26%	84%	--	--	--	59%
Total	nov-19	3.844	1.118	973	1.753	--	--	--	7.530
	nov-22	2.361	684	302	1.375	--	--	--	5.023
	Dif	-1.483	-434	-671	-378	--	--	--	-2.507
	% reapertura	61%	61%	31%	78%	--	--	--	67%



En La Palma están abiertas el **67%** de las plazas alojativas (nov-22 vs. nov-19)

% recuperacion plazas  
hoteleras= 72%  
**(-1.261 plazas)**

■ nov-19  
■ nov-22

	1*	2*	3*	4 y 5*
nov-19	134	63	633	3.686
nov-22	97	63	433	2.662
Dif	-37	0	-200	-1.024
% reapertura	72%	100%	68%	72%

% recuperacion plazas  
extrahoteleras= 59%  
**(-1.246 plazas)**

■ nov-19 ■ nov-22

	1*	2*	3*
nov-19	984	910	1.120
nov-22	587	239	942
Dif	-397	-671	-178
% reapertura	60%	26%	84%

### Establecimientos abiertos por categorías

		LA GOMERA					EL HIERRO			
		1, 2 y 3*	1*	2*	3*	4 y 5*	TOTAL	1, 2 y 3*	4 y 5*	TOTAL
Hoteles	nov-19	26	18	6	2	4	30	--	--	8
	nov-22	9	4	3	2	3	12	--	--	10
	Dif	-17	-14	-3	0	-1	-18	--	--	2
	% reapertura	35%	22%	50%	100%	75%	40%	--	--	125%
Aptos. (complejos)	nov-19	151	--	--	--	--	151	20	--	20
	nov-22	37	--	--	--	--	37	19	--	19
	Dif	-114	--	--	--	--	-114	-1	--	-1
	% reapertura	25%	--	--	--	--	25%	95%	--	95%

### Plazas abiertas por categorías

		LA GOMERA					EL HIERRO			
		1, 2 y 3*	1*	2*	3*	4 y 5*	TOTAL	1, 2 y 3*	4 y 5*	TOTAL
Hoteles	nov-19	778	277	168	333	1.200	1.978	--	--	253
	nov-22	518	98	87	333	1.110	1.628	--	--	312
	Dif	-260	-179	-81	0	-90	-350	--	--	59
	% reapertura	67%	35%	52%	100%	93%	82%	--	--	123%
Aptos.	nov-19	3.047	--	--	--	--	3.047	506	--	506
	nov-22	1.649	--	--	--	--	1.649	429	--	429
	Dif	-1.398	--	--	--	--	-1.398	-77	--	-77
	% reapertura	54%	--	--	--	--	54%	85%	--	85%
Total	nov-19	3.825	--	--	--	--	5.025	--	--	759
	nov-22	2.167	--	--	--	--	3.277	--	--	741
	Dif	-1.658	--	--	--	--	-1.748	--	--	-18
	% reapertura	57%	--	--	--	--	65%	--	--	98%

”

La Gomera : 65% plazas abiertas

”

El Hierro: 98% plazas abiertas

