

### Establecimientos abiertos por categorías

		1, 2 y 3*	1*	2*	3*	4 y 5*	4*	5*	TOTAL
Hoteles	may-19	293	90	67	136	310	261	49	603
	may-22	222	41	50	131	325	265	60	547
	Dif	-71	-49	-17	-5	15	4	11	-56
	% reapertura	76%	46%	75%	96%	105%	102%	122%	91%
Aptos.	may-19	955	431	360	164	10	--	--	965
	may-22	513	163	225	125	16	--	--	529
	Dif	-442	-268	-135	-39	6	--	--	-436
	% reapertura	54%	38%	63%	76%	160%	--	--	55%

### Plazas abiertas por categorías

		1, 2 y 3*	1*	2*	3*	4 y 5*	4*	5*	TOTAL
Hoteles	may-19	68.336	3.094	11.313	53.929	176.608	145.811	30.797	244.944
	may-22	61.668	1.449	7.578	52.641	185.236	148.291	36.945	246.904
	Dif	-6.668	-1.645	-3.735	-1.288	8.628	2.480	6.148	1.960
	% reapertura	90%	47%	67%	98%	105%	102%	120%	101%
Aptos.	may-19	136.973	33.021	61.455	42.497	2.874	--	--	139.847
	may-22	90.189	13.888	38.859	37.442	5.738	--	--	95.927
	Dif	-46.784	-19.133	-22.596	-5.055	2.864	--	--	-43.920
	% reapertura	66%	42%	63%	88%	200%	--	--	69%
Total	may-19	205.309	36.115	72.768	96.426	179.482	--	--	384.791
	may-22	151.857	15.337	46.437	90.083	190.974	--	--	342.831
	Dif	-53.452	-20.778	-26.331	-6.343	11.492	--	--	-41.960
	% reapertura	74%	42%	64%	93%	106%	--	--	89%



En Canarias están abiertas el 89% de las plazas alojativas (may-22 vs. may-19)

% recuperacion plazas  
hoteleras= 101%  
(+1.960 plazas)

■ may-19  
■ may-22



	1*	2*	3*	4*	5*
may-19	3.094	11.313	53.929	145.811	30.797
may-22	1.449	7.578	52.641	148.291	36.945
Dif	-1.645	-3.735	-1.288	2.480	6.148
% reapertura	47%	67%	98%	102%	120%

% recuperacion plazas  
extrahoteleras= 69%  
(-43.920 plazas)

■ may-19 ■ may-22



	1*	2*	3*	4 y 5*
may-19	33.021	61.455	42.497	2.874
may-22	13.888	38.859	37.442	5.738
Dif	-19.133	-22.596	-5.055	2.864
% reapertura	42%	63%	88%	200%

### Establecimientos abiertos por categorías

		1, 2 y 3*	1*	2*	3*	4 y 5*	4*	5*	TOTAL
<b>Hoteles</b>	may-19	27	5	6	16	45	37	8	<b>72</b>
	may-22	24	5	5	14	48	34	14	<b>72</b>
	Dif	<b>-3</b>	0	<b>-1</b>	<b>-2</b>	3	<b>-3</b>	6	<b>0</b>
	% reapertura	89%	100%	83%	88%	107%	92%	175%	<b>100%</b>
<b>Aptos.</b>	may-19	143	22	66	55	2			<b>145</b>
	may-22	109	20	54	35	4			<b>113</b>
	Dif	<b>-34</b>	<b>-2</b>	<b>-12</b>	<b>-20</b>	2	--	--	<b>-32</b>
	% reapertura	76%	91%	82%	64%	200%	--	--	<b>78%</b>

### Plazas abiertas por categorías

		1, 2 y 3*	1*	2*	3*	4 y 5*	4*	5*	TOTAL
<b>Hoteles</b>	may-19	13.236	867	4.030	8.339	28.983	23.778	5.205	<b>42.219</b>
	may-22	10.226	282	3.090	6.854	30.666	22.872	7.794	<b>40.892</b>
	Dif	<b>-3.010</b>	<b>-585</b>	<b>-940</b>	<b>-1.485</b>	1.683	<b>-906</b>	2.589	<b>-1.327</b>
	% reapertura	77%	33%	77%	82%	106%	96%	150%	<b>97%</b>
<b>Aptos.</b>	may-19	23.320	3.335	11.734	8.251	394	--	--	<b>23.714</b>
	may-22	19.373	1.782	9.826	7.765	1.192	--	--	<b>20.565</b>
	Dif	<b>-3.947</b>	<b>-1.553</b>	<b>-1.908</b>	<b>-486</b>	798	--	--	<b>-3.149</b>
	% reapertura	83%	53%	84%	94%	303%	--	--	<b>87%</b>
<b>Total</b>	may-19	36.556	4.202	15.764	16.590	29.377	--	--	<b>65.933</b>
	may-22	29.599	2.064	12.916	14.619	31.858	--	--	<b>61.457</b>
	Dif	<b>-6.957</b>	<b>-2.138</b>	<b>-2.848</b>	<b>-1.971</b>	2.481	--	--	<b>-4.476</b>
	% reapertura	<b>81%</b>	<b>49%</b>	<b>82%</b>	<b>88%</b>	<b>108%</b>	--	--	<b>93%</b>



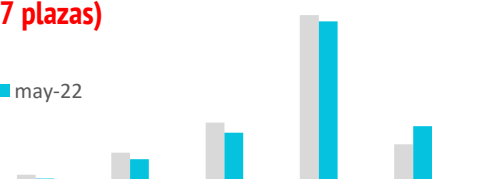
En Lanzarote están abiertas el **93%** de las plazas alojativas (may-22 vs. may-19)

#### % recuperacion plazas

**hoteleras= 97%**

**(-1.327 plazas)**

■ may-19 ■ may-22



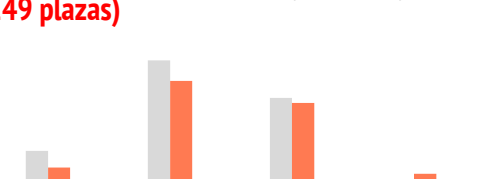
	1*	2*	3*	4*	5*
may-19	867	4.030	8.339	23.778	5.205
may-22	282	3.090	6.854	22.872	7.794
Dif	-585	-940	-1.485	-906	2.589
% reapertura	33%	77%	82%	96%	150%

#### % recuperacion plazas

**extrahoteleras= 87%**

**(-3.149 plazas)**

■ may-19 ■ may-22



	1*	2*	3*	4 y 5*
may-19	3.335	11.734	8.251	394
may-22	1.782	9.826	7.765	1.192
Dif	-1.553	-1.908	-486	798
% reapertura	53%	84%	94%	303%

# Oferta alojativa por categoría del establecimiento FUERTEVENTURA: Mayo 2022



## Establecimientos abiertos por categorías

		1, 2 y 3*	1*	2*	3*	4 y 5*	4*	5*	TOTAL
Hoteles	may-19	32	5	8	19	54	50	4	86
	may-22	30	2	8	20	57	53	4	87
	Dif	-2	-3	0	1	3	3	0	1
	% reapertura	94%	40%	100%	105%	106%	106%	100%	101%
Aptos.	may-19	54	14	31	9	--	--	--	54
	may-22	31	9	13	9	3	--	--	34
	Dif	1	-5	-18	0	--	--	--	-20
	% reapertura	57%	64%	42%	100%	--	--	--	63%

## Plazas abiertas por categorías

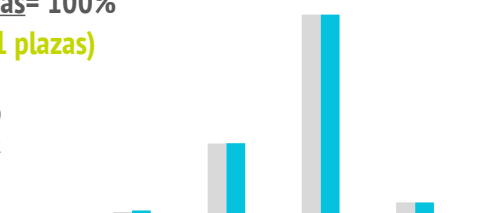
		1, 2 y 3*	1*	2*	3*	4 y 5*	4*	5*	TOTAL
Hoteles	may-19	12.509	116	580	11.813	35.067	32.949	2.118	47.576
	may-22	12.701	32	817	11.852	35.076	32.958	2.118	47.777
	Dif	192	-84	237	39	9	9	0	201
	% reapertura	102%	28%	141%	100%	100%	100%	100%	100%
Aptos.	may-19	12.181	1.626	6.422	4.133	--	--	--	12.181
	may-22	6.668	1.020	2.532	3.116	1.145	--	--	7.813
	Dif	-5.513	-606	-3.890	-1.017	--	--	--	-4.368
	% reapertura	55%	63%	39%	75%	--	--	--	64%
Total	may-19	24.690	1.742	7.002	15.946	--	--	--	59.757
	may-22	19.369	1.052	3.349	14.968	36.221	--	--	55.590
	Dif	-5.321	-690	-3.653	-978	--	--	--	-4.167
	% reapertura	78%	60%	48%	94%	--	--	--	93%



En Fuerteventura están abiertas el **93%** de las plazas alojativas (may-22 vs. may-19)

**% recuperacion plazas  
hoteleras= 100%**  
(+201 plazas)

■ may-19  
■ may-22



	1*	2*	3*	4*	5*
may-19	116	580	11.813	32.949	2.118
may-22	32	817	11.852	32.958	2.118
Dif	-84	237	39	9	0
% reapertura	28%	141%	100%	100%	100%

**% recuperacion plazas  
extrahoteleras= 64%**  
(-4.368 plazas)

■ may-19 ■ may-22



	1*	2*	3*	4 y 5*
may-19	1.626	6.422	4.133	0
may-22	1.020	2.532	3.116	1.145
Dif	-606	-3.890	-1.017	0
% reapertura	60%	48%	94%	0%

# Oferta alojativa por categoría del establecimiento GRAN CANARIA: Mayo 2022



## Establecimientos abiertos por categorías

		1, 2 y 3*	1*	2*	3*	4 y 5*	4*	5*	TOTAL
Hoteles	may-19	78	18	19	41	81	69	12	159
	may-22	72	12	13	47	87	72	15	159
	Dif	-6	-6	-6	6	6	3	3	0
	% reapertura	92%	67%	68%	115%	107%	104%	125%	100%
Aptos.	may-19	359	161	171	27	3	--	--	362
	may-22	197	63	109	25	4	--	--	201
	Dif	-162	-98	-62	-2	1	--	--	-161
	% reapertura	55%	39%	64%	93%	133%	--	--	56%

## Plazas abiertas por categorías

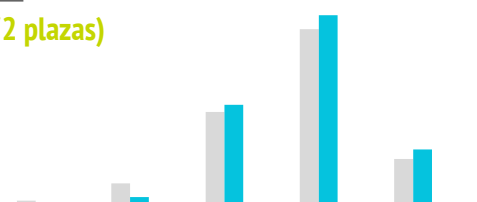
		1, 2 y 3*	1*	2*	3*	4 y 5*	4*	5*	TOTAL
Hoteles	may-19	21.542	672	3.861	17.009	40.656	32.329	8.327	62.198
	may-22	19.987	335	1.321	18.331	44.983	34.908	10.075	64.970
	Dif	-1.555	-337	-2.540	1.322	4.327	2.579	1.748	2.772
	% reapertura	93%	50%	34%	108%	111%	108%	121%	104%
Aptos.	may-19	54.069	19.734	28.758	5.577	547	--	--	54.616
	may-22	28.480	6.507	16.290	5.683	1.171	--	--	29.651
	Dif	-25.589	-13.227	-12.468	106	624	--	--	-24.965
	% reapertura	53%	33%	57%	102%	214%	--	--	54%
Total	may-19	75.611	20.406	32.619	22.586	41.203	--	--	116.814
	may-22	48.467	6.842	17.611	24.014	46.154	--	--	94.621
	Dif	-27.144	-13.564	-15.008	1.428	4.951	--	--	-22.193
	% reapertura	64%	34%	54%	106%	112%	--	--	81%



En Gran Canaria están abiertas el **81%** de las plazas alojativas (may-22 vs. may-19)

**% recuperacion plazas  
hoteleras= 104%**  
**(+2.772 plazas)**

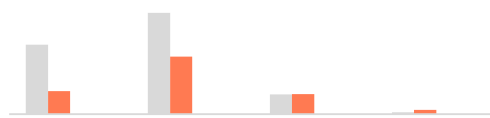
■ may-19  
■ may-22



	1*	2*	3*	4*	5*
may-19	672	3.861	17.009	32.329	8.327
may-22	335	1.321	18.331	34.908	10.075
Dif	-337	-2.540	1.322	2.579	1.748
% reapertura	50%	34%	108%	108%	121%

**% recuperacion plazas  
extrahoteleras= 54%**  
**(-24.965 plazas)**

■ may-19 ■ may-22



	1*	2*	3*	4 y 5*
may-19	19.734	28.758	5.577	547
may-22	6.507	16.290	5.683	1.171
Dif	-13.227	-12.468	106	624
% reapertura	33%	57%	102%	214%

### Establecimientos abiertos por categorías

		1, 2 y 3*	1*	2*	3*	4 y 5*	4*	5*	TOTAL
Hoteles	may-19	106	32	22	52	120	95	25	226
	may-22	65	10	13	42	126	99	27	191
	Dif	-41	-22	-9	-10	6	4	2	-35
	% reapertura	61%	31%	59%	81%	105%	104%	108%	85%
Aptos.	may-19	149	37	51	61	5	--	--	154
	may-22	93	16	29	48	5	--	--	98
	Dif	-56	-21	-22	-13	0	--	--	-56
	% reapertura	62%	43%	57%	79%	100%	--	--	64%

### Plazas abiertas por categorías

		1, 2 y 3*	1*	2*	3*	4 y 5*	4*	5*	TOTAL
Hoteles	may-19	19.286	1.005	2.513	15.768	66.922	51.775	15.147	86.208
	may-22	17.321	578	2.043	14.700	70.739	53.781	16.958	88.060
	Dif	-1.965	-427	-470	-1.068	3.817	2.006	1.811	1.852
	% reapertura	90%	58%	81%	93%	106%	104%	112%	102%
Aptos.	may-19	40.778	5.080	12.342	23.356	1.933	--	--	42.711
	may-22	31.983	2.998	9.023	19.962	2.230	--	--	34.213
	Dif	-8.795	-2.082	-3.319	-3.394	297	--	--	-8.498
	% reapertura	78%	59%	73%	85%	115%	--	--	80%
Total	may-19	60.064	6.085	14.855	39.124	68.855	--	--	128.919
	may-22	49.304	3.576	11.066	34.662	72.969	--	--	122.273
	Dif	-10.760	-2.509	-3.789	-4.462	4.114	--	--	-6.646
	% reapertura	82%	59%	74%	89%	106%	--	--	95%

”

En Tenerife están abiertas el **95%** de las plazas alojativas (may-22 vs. may-19)

% recuperacion plazas  
hoteleras= 102%  
(+1.852 plazas)

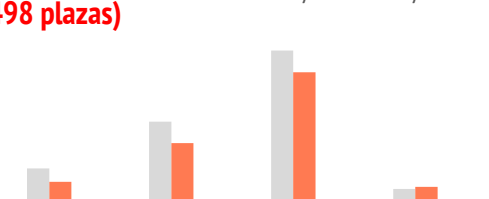
■ may-19  
■ may-22



	1*	2*	3*	4*	5*
may-19	1.005	2.513	15.768	51.775	15.147
may-22	578	2.043	14.700	53.781	16.958
Dif	-427	-470	-1.068	2.006	1.811
% reapertura	58%	81%	93%	104%	112%

% recuperacion plazas  
extrahoteleras= 80%  
(-8.498 plazas)

■ may-19 ■ may-22



	1*	2*	3*	4 y 5*
may-19	5.080	12.342	23.356	1.933
may-22	2.998	9.023	19.962	2.230
Dif	-2.082	-3.319	-3.394	297
% reapertura	59%	73%	85%	115%

### Establecimientos abiertos por categorías

		1, 2 y 3*	1*	2*	3*	4 y 5*	4*	5*	TOTAL
Hoteles	may-19	16	9	2	5	5	5	--	21
	may-22	12	6	2	4	4	4	--	16
	Dif	-4	-3	0	-1	-1	-1	--	-5
	% reapertura	75%	67%	100%	80%	80%	80%	--	76%
Aptos.	may-19	77	45	21	11	--	--	--	77
	may-22	31	17	7	7	--	--	--	31
	Dif	-46	-28	-14	-4	--	--	--	-46
	% reapertura	40%	38%	33%	64%	--	--	--	40%

### Plazas abiertas por categorías

		1, 2 y 3*	1*	2*	3*	4 y 5*	4*	5*	TOTAL
Hoteles	may-19	830	134	63	633	3.686	3.686	--	4.516
	may-22	603	107	63	433	2.662	2.662	--	3.265
	Dif	-227	-27	0	-200	-1.024	-1.024	--	-1.251
	% reapertura	73%	80%	100%	68%	72%	72%	--	72%
Aptos.	may-19	3.054	984	950	1.120	--	--	--	3.054
	may-22	1.665	569	240	856	--	--	--	1.665
	Dif	-1.389	-415	-710	-264	--	--	--	-1.389
	% reapertura	55%	58%	25%	76%	--	--	--	55%
Total	may-19	3.884	1.118	1.013	1.753	--	--	--	7.570
	may-22	2.268	676	303	1.289	--	--	--	4.930
	Dif	-1.616	-442	-710	-464	--	--	--	-2.640
	% reapertura	58%	60%	30%	74%	--	--	--	65%

”

En La Palma están abiertas el 65% de las plazas alojativas (may-22 vs. may-19)

% recuperacion plazas  
hoteleras= 72%  
(-1.251 plazas)

■ may-19  
■ may-22

	1*	2*	3*	4 y 5*
may-19	134	63	633	3.686
may-22	107	63	433	2.662
Dif	-27	0	-200	-1.024
% reapertura	80%	100%	68%	72%

% recuperacion plazas  
extrahoteleras= 55%  
(-1.389 plazas)

■ may-19 ■ may-22

	1*	2*	3*
may-19	984	950	1.120
may-22	569	240	856
Dif	-415	-710	-264
% reapertura	58%	25%	76%

### Establecimientos abiertos por categorías

		LA GOMERA					EL HIERRO			
		1, 2 y 3*	1*	2*	3*	4 y 5*	TOTAL	1, 2 y 3*	4 y 5*	TOTAL
Hoteles	may-19	26	18	6	2	4	30	--	--	9
	may-22	9	4	3	2	3	12	--	--	10
	Dif	-17	-14	-3	0	-1	-18	--	--	1
	% reapertura	35%	22%	50%	100%	75%	40%	--	--	111%
Aptos.	may-19	154	--	--	--	--	154	19	--	19
	may-22	35	--	--	--	--	35	17	--	17
	Dif	-119	--	--	--	--	-119	-2	--	-2
	% reapertura	23%	--	--	--	--	23%	89%	--	89%

### Plazas abiertas por categorías

		LA GOMERA					EL HIERRO			
		1, 2 y 3*	1*	2*	3*	4 y 5*	TOTAL	1, 2 y 3*	4 y 5*	TOTAL
Hoteles	may-19	772	271	168	333	1.200	1.972	--	--	255
	may-22	518	98	87	333	1.110	1.628	--	--	312
	Dif	-254	-173	-81	0	-90	-344	--	--	57
	% reapertura	67%	36%	52%	100%	93%	83%	--	--	122%
Aptos.	may-19	3.077	--	--	--	--	3.077	494	--	494
	may-22	1.621	--	--	--	--	1.621	399	--	399
	Dif	-1.456	--	--	--	--	-1.456	-95	--	-95
	% reapertura	53%	--	--	--	--	53%	81%	--	81%
Total	may-19	3.849	--	--	--	--	5.049	--	--	749
	may-22	2.139	--	--	--	--	3.249	--	--	711
	Dif	-1.710	--	--	--	--	-1.800	--	--	-38
	% reapertura	56%	--	--	--	--	64%	--	--	95%

”

La Gomera : 64% plazas abiertas

”

El Hierro: 95% plazas abiertas

