

Establecimientos abiertos por categorías

		1, 2 y 3*	1*	2*	3*	4 y 5*	4*	5*	TOTAL
Hoteles	jun-19	291	89	66	136	312	261	51	603
	jun-22	224	41	51	132	332	270	62	556
	Dif	-67	-48	-15	-4	20	9	11	-47
	% reapertura	77%	46%	77%	97%	106%	103%	122%	92%
Aptos.	jun-19	958	435	357	166	11	--	--	969
	jun-22	508	159	223	126	16	--	--	524
	Dif	-450	-276	-134	-40	5	--	--	-445
	% reapertura	53%	37%	62%	76%	145%	--	--	54%

Plazas abiertas por categorías

		1, 2 y 3*	1*	2*	3*	4 y 5*	4*	5*	TOTAL
Hoteles	jun-19	68.313	3.091	11.105	54.117	178.200	146.332	31.868	246.513
	jun-22	62.734	1.456	7.606	53.672	190.579	152.804	37.775	253.313
	Dif	-5.579	-1.635	-3.499	-445	12.379	6.472	5.907	6.800
	% reapertura	92%	47%	68%	99%	107%	104%	119%	103%
Aptos.	jun-19	138.150	33.089	61.492	43.569	3.498	--	--	141.648
	jun-22	90.457	13.777	38.784	37.896	5.738	--	--	96.195
	Dif	-47.693	-19.312	-22.708	-5.673	2.240	--	--	-45.453
	% reapertura	65%	42%	63%	87%	164%	--	--	68%
Total	jun-19	206.463	36.180	72.597	97.686	181.698	--	--	388.161
	jun-22	153.191	15.233	46.390	91.568	196.317	--	--	349.508
	Dif	-53.272	-20.947	-26.207	-6.118	14.619	--	--	-38.653
	% reapertura	74%	42%	64%	94%	108%	--	--	90%



En Canarias están abiertas el 90% de las plazas alojativas (jun-22 vs. jun-19)

% recuperacion plazas
hoteleras= 103%
(+6.800 plazas)

■ jun-19
■ jun-22

	1*	2*	3*	4*	5*
jun-19	3.091	11.105	54.117	146.332	31.868
jun-22	1.456	7.606	53.672	152.804	37.775
Dif	-1.635	-3.499	-445	6.472	5.907
% reapertura	47%	68%	99%	104%	119%

% recuperacion plazas
extrahoteleras= 68%
(-45.453 plazas)

■ jun-19 ■ jun-22

	1*	2*	3*	4 y 5*
jun-19	33.089	61.492	43.569	3.498
jun-22	13.777	38.784	37.896	5.738
Dif	-19.312	-22.708	-5.673	2.240
% reapertura	42%	63%	87%	164%

Establecimientos abiertos por categorías

		1, 2 y 3*	1*	2*	3*	4 y 5*	4*	5*	TOTAL
Hoteles	jun-19	26	4	6	16	46	37	9	72
	jun-22	24	5	5	14	48	34	14	72
	Dif	-2	1	-1	-2	2	-3	5	0
	% reapertura	92%	125%	83%	88%	104%	92%	156%	100%
Aptos.	jun-19	145	23	67	55	2			147
	jun-22	108	20	53	35	4			112
	Dif	-37	-3	-14	-20	2	--	--	-35
	% reapertura	74%	87%	79%	64%	200%	--	--	76%

Plazas abiertas por categorías

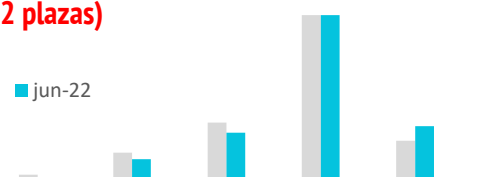
		1, 2 y 3*	1*	2*	3*	4 y 5*	4*	5*	TOTAL
Hoteles	jun-19	13.227	858	4.030	8.339	29.473	23.750	5.723	42.700
	jun-22	10.226	282	3.090	6.854	31.552	23.758	7.794	41.778
	Dif	-3.001	-576	-940	-1.485	2.079	8	2.071	-922
	% reapertura	77%	33%	77%	82%	107%	100%	136%	98%
Aptos.	jun-19	23.416	3.351	11.814	8.251	394	--	--	23.810
	jun-22	19.289	1.782	9.742	7.765	1.192	--	--	20.481
	Dif	-4.127	-1.569	-2.072	-486	798	--	--	-3.329
	% reapertura	82%	53%	82%	94%	303%	--	--	86%
Total	jun-19	36.643	4.209	15.844	16.590	29.867	--	--	66.510
	jun-22	29.515	2.064	12.832	14.619	32.744	--	--	62.259
	Dif	-7.128	-2.145	-3.012	-1.971	2.877	--	--	-4.251
	% reapertura	81%	49%	81%	88%	110%	--	--	94%

”

En Lanzarote están abiertas el **94%** de las plazas alojativas (jun-22 vs. jun-19)

% recuperacion plazas
hoteleras= 98%
(-922 plazas)

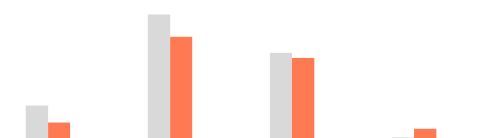
■ jun-19 ■ jun-22



	1*	2*	3*	4*	5*
jun-19	858	4.030	8.339	23.750	5.723
jun-22	282	3.090	6.854	23.758	7.794
Dif	-576	-940	-1.485	8	2.071
% reapertura	33%	77%	82%	100%	136%

% recuperacion plazas
extrahoteleras= 86%
(-3.329 plazas)

■ jun-19 ■ jun-22



	1*	2*	3*	4 y 5*
jun-19	3.351	11.814	8.251	394
jun-22	1.782	9.742	7.765	1.192
Dif	-1.569	-2.072	-486	798
% reapertura	53%	82%	94%	303%

Oferta alojativa por categoría del establecimiento FUERTEVENTURA: Junio 2022



Establecimientos abiertos por categorías

		1, 2 y 3*	1*	2*	3*	4 y 5*	4*	5*	TOTAL
Hoteles	jun-19	32	5	8	19	54	50	4	86
	jun-22	31	2	9	20	60	56	4	91
	Dif	-1	-3	1	1	6	6	0	5
	% reapertura	97%	40%	113%	105%	111%	112%	100%	106%
Aptos.	jun-19	55	15	31	9	0	--	--	55
	jun-22	32	9	14	9	3	--	--	35
	Dif	1	-6	-17	0	--	--	--	-20
	% reapertura	58%	60%	45%	100%	--	--	--	64%

Plazas abiertas por categorías

		1, 2 y 3*	1*	2*	3*	4 y 5*	4*	5*	TOTAL
Hoteles	jun-19	12.083	116	580	11.387	35.067	32.949	2.118	47.150
	jun-22	12.498	32	845	11.621	37.372	35.254	2.118	49.870
	Dif	415	-84	265	234	2.305	2.305	0	2.720
	% reapertura	103%	28%	146%	102%	107%	107%	100%	106%
Aptos.	jun-19	12.199	1.644	6.422	4.133	--	--	--	12.199
	jun-22	7.032	1.020	2.896	3.116	1.145	--	--	8.177
	Dif	-5.167	-624	-3.526	-1.017	--	--	--	-4.022
	% reapertura	58%	62%	45%	75%	--	--	--	67%
Total	jun-19	24.282	1.760	7.002	15.520	--	--	--	59.349
	jun-22	19.530	1.052	3.741	14.737	38.517	--	--	58.047
	Dif	-4.752	-708	-3.261	-783	--	--	--	-1.302
	% reapertura	80%	60%	53%	95%	--	--	--	98%



En Fuerteventura están abiertas el 98% de las plazas alojativas (jun-22 vs. jun-19)

% recuperación plazas
hoteleras= 106%
(+2.720 plazas)

■ jun-19 ■ jun-22

	1*	2*	3*	4*	5*
jun-19	116	580	11.387	32.949	2.118
jun-22	32	845	11.621	35.254	2.118
Dif	-84	265	234	2.305	0
% reapertura	28%	146%	102%	107%	100%

% recuperación plazas
extrahoteleras= 67%
(-4.022 plazas)

■ jun-19 ■ jun-22

	1*	2*	3*	4 y 5*
jun-19	1.644	6.422	4.133	0
jun-22	1.020	2.896	3.116	1.145
Dif	-624	-3.526	-1.017	0
% reapertura	60%	53%	95%	0%

Oferta alojativa por categoría del establecimiento GRAN CANARIA: Junio 2022



Establecimientos abiertos por categorías

		1, 2 y 3*	1*	2*	3*	4 y 5*	4*	5*	TOTAL
Hoteles	jun-19	78	18	19	41	81	69	12	159
	jun-22	72	12	13	47	88	73	15	160
	Dif	-6	-6	-6	6	7	4	3	1
	% reapertura	92%	67%	68%	115%	109%	106%	125%	101%
Aptos.	jun-19	358	163	167	28	4	--	--	362
	jun-22	192	60	107	25	4	--	--	196
	Dif	-166	-103	-60	-3	0	--	--	-166
	% reapertura	54%	37%	64%	89%	100%	--	--	54%

Plazas abiertas por categorías

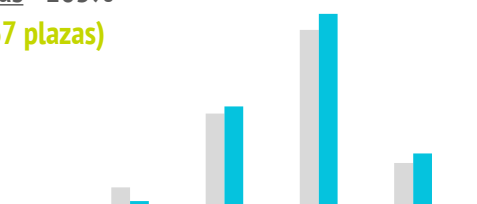
		1, 2 y 3*	1*	2*	3*	4 y 5*	4*	5*	TOTAL
Hoteles	jun-19	22.019	672	3.861	17.486	41.239	32.912	8.327	63.258
	jun-22	20.464	335	1.321	18.808	45.961	35.886	10.075	66.425
	Dif	-1.555	-337	-2.540	1.322	4.722	2.974	1.748	3.167
	% reapertura	93%	50%	34%	108%	111%	109%	121%	105%
Aptos.	jun-19	54.386	19.768	28.715	5.903	1.171	--	--	55.557
	jun-22	28.023	6.405	15.935	5.683	1.171	--	--	29.194
	Dif	-26.363	-13.363	-12.780	-220	0	--	--	-26.363
	% reapertura	52%	32%	55%	96%	100%	--	--	53%
Total	jun-19	76.405	20.440	32.576	23.389	42.410	--	--	118.815
	jun-22	48.487	6.740	17.256	24.491	47.132	--	--	95.619
	Dif	-27.918	-13.700	-15.320	1.102	4.722	--	--	-23.196
	% reapertura	63%	33%	53%	105%	111%	--	--	80%



En Gran Canaria están abiertas el **80%** de las plazas alojativas (jun-22 vs. jun-19)

**% recuperacion plazas
hoteleras= 105%**
(+3.167 plazas)

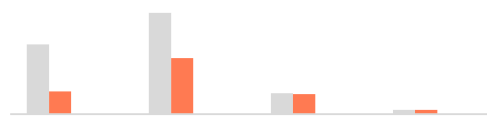
■ jun-19
■ jun-22



	1*	2*	3*	4*	5*
jun-19	672	3.861	17.486	32.912	8.327
jun-22	335	1.321	18.808	35.886	10.075
Dif	-337	-2.540	1.322	2.974	1.748
% reapertura	50%	34%	108%	109%	121%

**% recuperacion plazas
extrahoteleras= 53%**
(-26.363 plazas)

■ jun-19
■ jun-22



	1*	2*	3*	4 y 5*
jun-19	19.768	28.715	5.903	1.171
jun-22	6.405	15.935	5.683	1.171
Dif	-13.363	-12.780	-220	0
% reapertura	32%	55%	96%	100%

Establecimientos abiertos por categorías

		1, 2 y 3*	1*	2*	3*	4 y 5*	4*	5*	TOTAL
Hoteles	jun-19	106	32	21	53	121	95	26	227
	jun-22	66	10	13	43	129	100	29	195
	Dif	-40	-22	-8	-10	8	5	3	-32
	% reapertura	62%	31%	62%	81%	107%	105%	112%	86%
Aptos.	jun-19	150	37	51	62	5	--	--	155
	jun-22	94	16	29	49	5	--	--	99
	Dif	-56	-21	-22	-13	0	--	--	-56
	% reapertura	63%	43%	57%	79%	100%	--	--	64%

Plazas abiertas por categorías

		1, 2 y 3*	1*	2*	3*	4 y 5*	4*	5*	TOTAL
Hoteles	jun-19	19.302	1.005	2.305	15.992	67.441	51.741	15.700	86.743
	jun-22	18.113	585	2.043	15.485	71.922	54.134	17.788	90.035
	Dif	-1.189	-420	-262	-507	4.481	2.393	2.088	3.292
	% reapertura	94%	58%	89%	97%	107%	105%	113%	104%
Aptos.	jun-19	41.524	5.080	12.342	24.102	1.933	--	--	43.457
	jun-22	32.433	2.998	9.023	20.412	2.230	--	--	34.663
	Dif	-9.091	-2.082	-3.319	-3.690	297	--	--	-8.794
	% reapertura	78%	59%	73%	85%	115%	--	--	80%
Total	jun-19	60.826	6.085	14.647	40.094	69.374	--	--	130.200
	jun-22	50.546	3.583	11.066	35.897	74.152	--	--	124.698
	Dif	-10.280	-2.502	-3.581	-4.197	4.778	--	--	-5.502
	% reapertura	83%	59%	76%	90%	107%	--	--	96%

”

En Tenerife están abiertas el **96%** de las plazas alojativas (jun-22 vs. jun-19)

% recuperacion plazas
hoteleras= 104%
(+3.292 plazas)

■ jun-19 ■ jun-22

	1*	2*	3*	4*	5*
jun-19	1.005	2.305	15.992	51.741	15.700
jun-22	585	2.043	15.485	54.134	17.788
Dif	-420	-262	-507	2.393	2.088
% reapertura	58%	89%	97%	105%	113%

% recuperacion plazas
extrahoteleras= 80%
(-8.794 plazas)

■ jun-19 ■ jun-22

	1*	2*	3*	4 y 5*
jun-19	5.080	12.342	24.102	1.933
jun-22	2.998	9.023	20.412	2.230
Dif	-2.082	-3.319	-3.690	297
% reapertura	59%	73%	85%	115%

Establecimientos abiertos por categorías

		1, 2 y 3*	1*	2*	3*	4 y 5*	4*	5*	TOTAL
Hoteles	jun-19	15	9	2	4	5	5	0	20
	jun-22	12	6	2	4	4	4	0	16
	Dif	-3	-3	0	0	-1	-1	--	-4
	% reapertura	80%	67%	100%	100%	80%	80%	--	80%
Aptos.	jun-19	77	45	21	11	0	--	--	77
	jun-22	31	17	7	7	0	--	--	31
	Dif	-46	-28	-14	-4	--	--	--	-46
	% reapertura	40%	38%	33%	64%	--	--	--	40%

Plazas abiertas por categorías

		1, 2 y 3*	1*	2*	3*	4 y 5*	4*	5*	TOTAL
Hoteles	jun-19	743	134	63	546	3.686	3.686	--	4.429
	jun-22	603	107	63	433	2.662	2.662	0	3.265
	Dif	-140	-27	0	-113	-1.024	-1.024	--	-1.164
	% reapertura	81%	80%	100%	79%	72%	72%	--	74%
Aptos.	jun-19	3.054	984	950	1.120	--	--	--	3.054
	jun-22	1.669	569	240	860	--	--	--	1.669
	Dif	-1.385	-415	-710	-260	--	--	--	-1.385
	% reapertura	55%	58%	25%	77%	--	--	--	55%
Total	jun-19	3.797	1.118	1.013	1.666	--	--	--	7.483
	jun-22	2.272	676	303	1.293	--	--	--	4.934
	Dif	-1.525	-442	-710	-373	--	--	--	-2.549
	% reapertura	60%	60%	30%	78%	--	--	--	66%

”

En La Palma están abiertas el **66%** de las plazas alojativas (jun-22 vs. jun-19)

% recuperacion plazas
hoteleras= 74%
(-1.164 plazas)

■ jun-19
■ jun-22

	1*	2*	3*	4 y 5*
jun-19	134	63	546	3.686
jun-22	107	63	433	2.662
Dif	-27	0	-113	-1.024
% reapertura	80%	100%	79%	72%

% recuperacion plazas
extrahoteleras= 55%
(-1.385 plazas)

■ jun-19 ■ jun-22

	1*	2*	3*
jun-19	984	950	1.120
jun-22	569	240	860
Dif	-415	-710	-260
% reapertura	58%	25%	77%

Establecimientos abiertos por categorías

		LA GOMERA					EL HIERRO			
		1, 2 y 3*	1*	2*	3*	4 y 5*	TOTAL	1, 2 y 3*	4 y 5*	TOTAL
Hoteles	jun-19	26	18	6	2	4	30	0	0	9
	jun-22	9	4	3	2	3	12	0	0	10
	Dif	-17	-14	-3	0	-1	-18	--	--	1
	% reapertura	35%	22%	50%	100%	75%	40%	--	--	111%
Aptos.	jun-19	154	0	0	0	0	154	19	0	19
	jun-22	34	0	0	0	0	34	17	0	17
	Dif	-120	--	--	--	--	-120	-2	--	-2
	% reapertura	22%	--	--	--	--	22%	89%	--	89%

Plazas abiertas por categorías

		LA GOMERA					EL HIERRO			
		1, 2 y 3*	1*	2*	3*	4 y 5*	TOTAL	1, 2 y 3*	4 y 5*	TOTAL
Hoteles	jun-19	778	277	168	333	1.200	1.978	0	0	255
	jun-22	518	98	87	333	1.110	1.628	0	0	312
	Dif	-260	-179	-81	0	-90	-350	--	--	57
	% reapertura	67%	35%	52%	100%	93%	82%	--	--	122%
Aptos.	jun-19	3.077	0	0	0	0	3.077	494	0	494
	jun-22	1.606	0	0	0	0	1.606	405	0	405
	Dif	-1.471	--	--	--	--	-1.471	-89	--	-89
	% reapertura	52%	--	--	--	--	52%	82%	--	82%
Total	jun-19	3.855	--	--	--	--	5.055	--	--	749
	jun-22	2.124	--	--	--	--	3.234	--	--	717
	Dif	-1.731	--	--	--	--	-1.821	--	--	-32
	% reapertura	55%	--	--	--	--	64%	--	--	96%

”

La Gomera : 64% plazas abiertas

”

El Hierro: 96% plazas abiertas

