

### Establecimientos abiertos por categorías

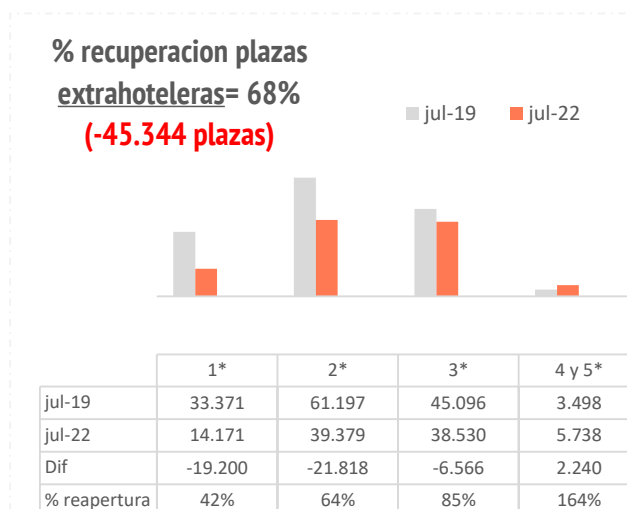
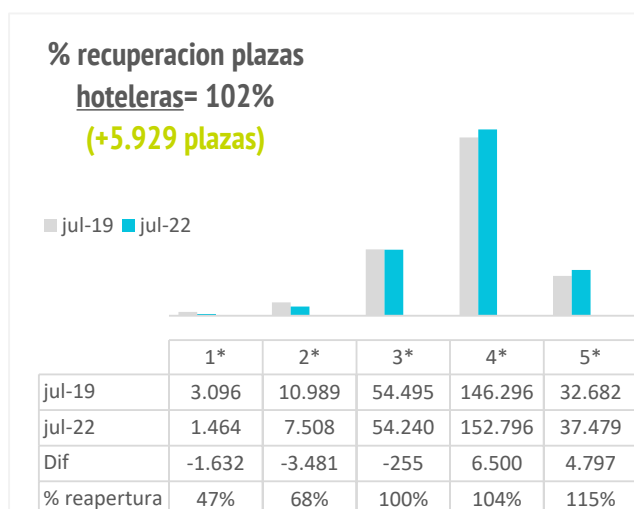
		1, 2 y 3*	1*	2*	3*	4 y 5*	4*	5*	TOTAL
Hoteles	jul-19	291	90	65	136	313	261	52	604
	jul-22	223	40	49	134	332	270	62	555
	Dif	-68	-50	-16	-2	19	9	10	-49
	% reapertura	77%	44%	75%	99%	106%	103%	119%	92%
Aptos.	jul-19	967	438	361	168	11	--	--	978
	jul-22	521	165	228	128	16	--	--	537
	Dif	-446	-273	-133	-40	5	--	--	-441
	% reapertura	54%	38%	63%	76%	145%	--	--	55%

### Plazas abiertas por categorías

		1, 2 y 3*	1*	2*	3*	4 y 5*	4*	5*	TOTAL
Hoteles	jul-19	68.580	3.096	10.989	54.495	178.978	146.296	32.682	247.558
	jul-22	63.212	1.464	7.508	54.240	190.275	152.796	37.479	253.487
	Dif	-5.368	-1.632	-3.481	-255	11.297	6.500	4.797	5.929
	% reapertura	92%	47%	68%	100%	106%	104%	115%	102%
Aptos.	jul-19	139.664	33.371	61.197	45.096	3.498	--	--	143.162
	jul-22	92.080	14.171	39.379	38.530	5.738	--	--	97.818
	Dif	-47.584	-19.200	-21.818	-6.566	2.240	--	--	-45.344
	% reapertura	66%	42%	64%	85%	164%	--	--	68%
Total	jul-19	208.244	36.467	72.186	99.591	182.476	--	--	390.720
	jul-22	155.292	15.635	46.887	92.770	196.013	--	--	351.305
	Dif	-52.952	-20.832	-25.299	-6.821	13.537	--	--	-39.415
	% reapertura	75%	43%	65%	93%	107%	--	--	90%



En Canarias están abiertas el **90%** de las plazas alojativas (jul-22 vs. jul-19)



### Establecimientos abiertos por categorías

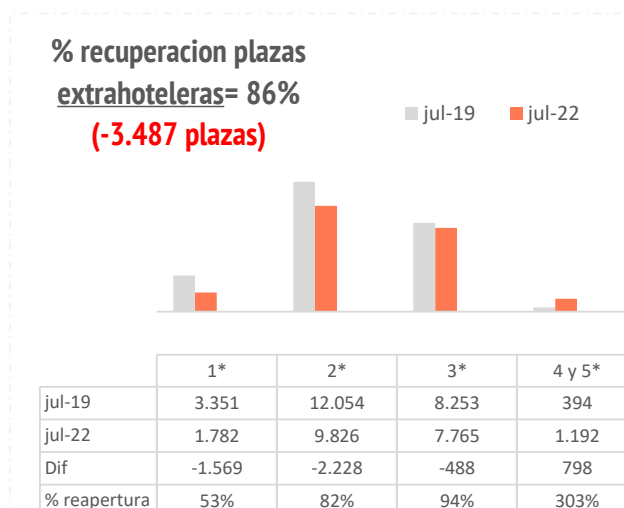
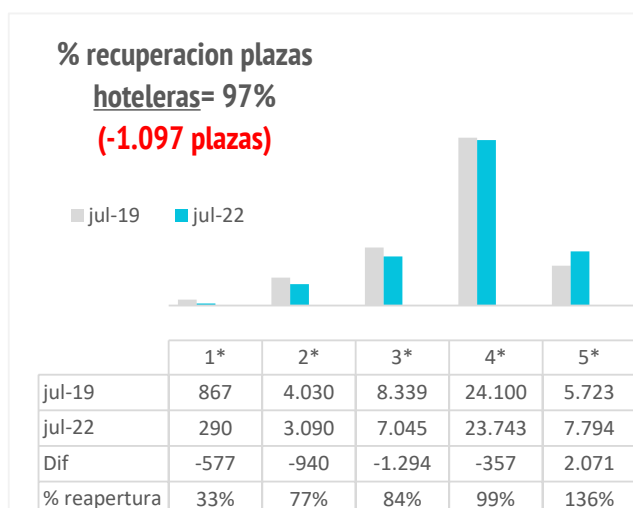
		1, 2 y 3*	1*	2*	3*	4 y 5*	4*	5*	TOTAL
Hoteles	jul-19	27	5	6	16	47	38	9	74
	jul-22	24	4	5	15	48	34	14	72
	Dif	-3	-1	-1	-1	1	-4	5	-2
	% reapertura	89%	80%	83%	94%	102%	89%	156%	97%
Aptos.	jul-19	146	23	68	55	2			148
	jul-22	109	20	54	35	4			113
	Dif	-37	-3	-14	-20	2	--	--	-35
	% reapertura	75%	87%	79%	64%	200%	--	--	76%

### Plazas abiertas por categorías

		1, 2 y 3*	1*	2*	3*	4 y 5*	4*	5*	TOTAL
Hoteles	jul-19	13.236	867	4.030	8.339	29.823	24.100	5.723	43.059
	jul-22	10.425	290	3.090	7.045	31.537	23.743	7.794	41.962
	Dif	-2.811	-577	-940	-1.294	1.714	-357	2.071	-1.097
	% reapertura	79%	33%	77%	84%	106%	99%	136%	97%
Aptos.	jul-19	23.658	3.351	12.054	8.253	394	--	--	24.052
	jul-22	19.373	1.782	9.826	7.765	1.192	--	--	20.565
	Dif	-4.285	-1.569	-2.228	-488	798	--	--	-3.487
	% reapertura	82%	53%	82%	94%	303%	--	--	86%
Total	jul-19	36.894	4.218	16.084	16.592	30.217	--	--	67.111
	jul-22	29.798	2.072	12.916	14.810	32.729	--	--	62.527
	Dif	-7.096	-2.146	-3.168	-1.782	2.512	--	--	-4.584
	% reapertura	81%	49%	80%	89%	108%	--	--	93%



En Lanzarote están abiertas el **93%** de las plazas alojativas (jul-22 vs. jul-19)



### Establecimientos abiertos por categorías

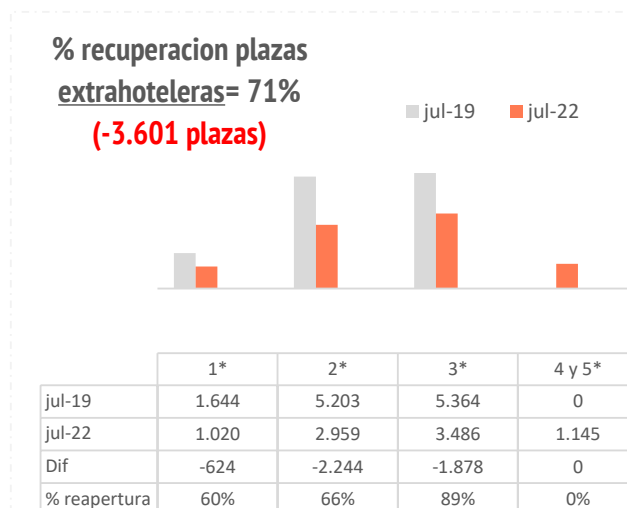
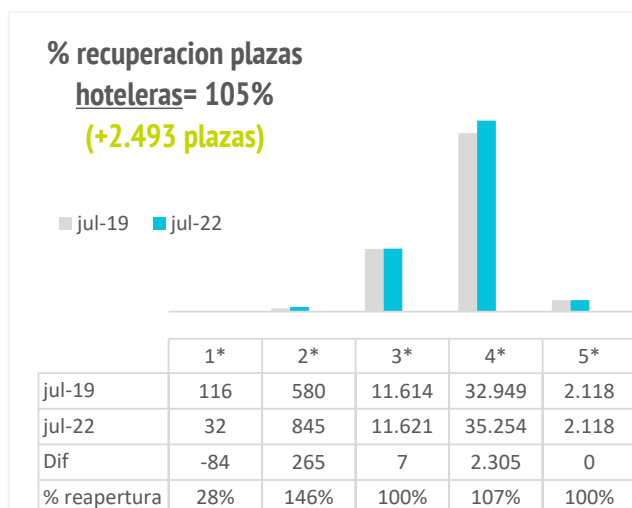
		1, 2 y 3*	1*	2*	3*	4 y 5*	4*	5*	TOTAL
Hoteles	jul-19	33	5	8	20	54	50	4	87
	jul-22	31	2	9	20	60	56	4	91
	Dif	-2	-3	1	0	6	6	0	4
	% reapertura	94%	40%	113%	100%	111%	112%	100%	105%
Aptos.	jul-19	55	15	29	11	0	--	--	55
	jul-22	34	9	15	10	3	--	--	37
	Dif	1	-6	-14	-1	--	--	--	-18
	% reapertura	62%	60%	52%	91%	--	--	--	67%

### Plazas abiertas por categorías

		1, 2 y 3*	1*	2*	3*	4 y 5*	4*	5*	TOTAL
Hoteles	jul-19	12.310	116	580	11.614	35.067	32.949	2.118	47.377
	jul-22	12.498	32	845	11.621	37.372	35.254	2.118	49.870
	Dif	188	-84	265	7	2.305	2.305	0	2.493
	% reapertura	102%	28%	146%	100%	107%	107%	100%	105%
Aptos.	jul-19	12.211	1.644	5.203	5.364	--	--	--	12.211
	jul-22	7.465	1.020	2.959	3.486	1.145	--	--	8.610
	Dif	-4.746	-624	-2.244	-1.878	--	--	--	-3.601
	% reapertura	61%	62%	57%	65%	--	--	--	71%
Total	jul-19	24.521	1.760	5.783	16.978	--	--	--	59.588
	jul-22	19.963	1.052	3.804	15.107	38.517	--	--	58.480
	Dif	-4.558	-708	-1.979	-1.871	--	--	--	-1.108
	% reapertura	81%	60%	66%	89%	--	--	--	98%



En Fuerteventura están abiertas el 98% de las plazas alojativas (jul-22 vs. jul-19)



### Establecimientos abiertos por categorías

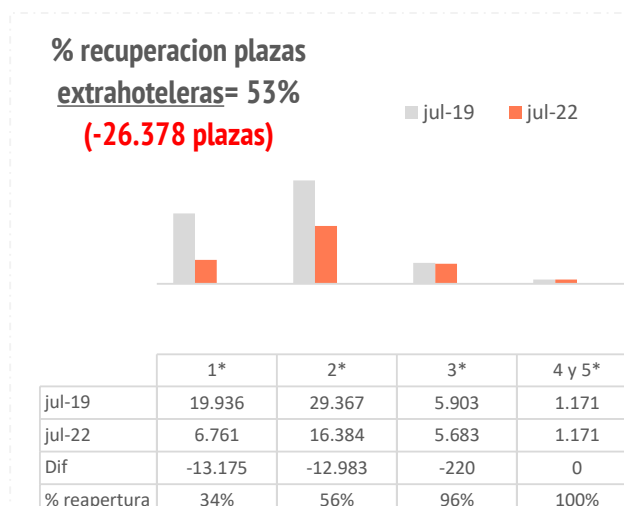
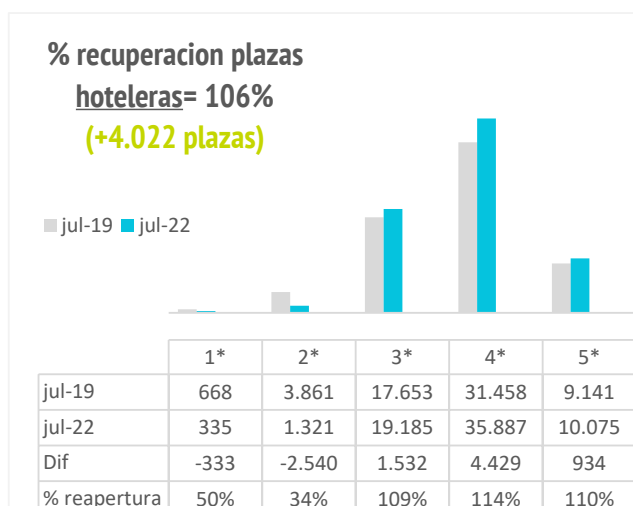
		1, 2 y 3*	1*	2*	3*	4 y 5*	4*	5*	TOTAL
<b>Hoteles</b>	jul-19	78	18	19	41	79	66	13	<b>157</b>
	jul-22	73	12	13	48	88	73	15	<b>161</b>
	Dif	<b>-5</b>	<b>-6</b>	<b>-6</b>	7	9	7	2	<b>4</b>
	% reapertura	94%	67%	68%	117%	111%	111%	115%	<b>103%</b>
<b>Aptos.</b>	jul-19	364	165	171	28	4	--	--	<b>368</b>
	jul-22	199	64	110	25	4	--	--	<b>203</b>
	Dif	<b>-165</b>	<b>-101</b>	<b>-61</b>	<b>-3</b>	0	--	--	<b>-165</b>
	% reapertura	55%	39%	64%	89%	100%	--	--	<b>55%</b>

### Plazas abiertas por categorías

		1, 2 y 3*	1*	2*	3*	4 y 5*	4*	5*	TOTAL
<b>Hoteles</b>	jul-19	22.182	668	3.861	17.653	40.599	31.458	9.141	<b>62.781</b>
	jul-22	20.841	335	1.321	19.185	45.962	35.887	10.075	<b>66.803</b>
	Dif	<b>-1.341</b>	<b>-333</b>	<b>-2.540</b>	1.532	5.363	4.429	934	<b>4.022</b>
	% reapertura	94%	50%	34%	109%	113%	114%	110%	<b>106%</b>
<b>Aptos.</b>	jul-19	55.206	19.936	29.367	5.903	1.171	--	--	<b>56.377</b>
	jul-22	28.828	6.761	16.384	5.683	1.171	--	--	<b>29.999</b>
	Dif	<b>-26.378</b>	<b>-13.175</b>	<b>-12.983</b>	<b>-220</b>	0	--	--	<b>-26.378</b>
	% reapertura	52%	34%	56%	96%	100%	--	--	<b>53%</b>
<b>Total</b>	jul-19	77.388	20.604	33.228	23.556	41.770	--	--	<b>119.158</b>
	jul-22	49.669	7.096	17.705	24.868	47.133	--	--	<b>96.802</b>
	Dif	<b>-27.719</b>	<b>-13.508</b>	<b>-15.523</b>	1.312	5.363	--	--	<b>-22.356</b>
	% reapertura	<b>64%</b>	<b>34%</b>	<b>53%</b>	<b>106%</b>	<b>113%</b>	--	--	<b>81%</b>



En Gran Canaria están abiertas el **81%** de las plazas alojativas (jul-22 vs. jul-19)



### Establecimientos abiertos por categorías

		1, 2 y 3*	1*	2*	3*	4 y 5*	4*	5*	TOTAL
Hoteles	jul-19	104	32	20	52	123	97	26	227
	jul-22	64	10	11	43	129	100	29	193
	Dif	-40	-22	-9	-9	6	3	3	-34
	% reapertura	62%	31%	55%	83%	105%	103%	112%	85%
Aptos.	jul-19	153	39	52	62	5	--	--	158
	jul-22	95	16	29	50	5	--	--	100
	Dif	-58	-23	-23	-12	0	--	--	-58
	% reapertura	62%	41%	56%	81%	100%	--	--	63%

### Plazas abiertas por categorías

		1, 2 y 3*	1*	2*	3*	4 y 5*	4*	5*	TOTAL
Hoteles	jul-19	19.170	1.005	2.189	15.976	68.509	52.809	15.700	87.679
	jul-22	18.015	585	1.945	15.485	71.632	54.140	17.492	89.647
	Dif	-1.155	-420	-244	-491	3.123	1.331	1.792	1.968
	% reapertura	94%	58%	89%	97%	105%	103%	111%	102%
Aptos.	jul-19	41.972	5.202	12.374	24.396	1.933	--	--	43.905
	jul-22	32.697	2.998	9.023	20.676	2.230	--	--	34.927
	Dif	-9.275	-2.204	-3.351	-3.720	297	--	--	-8.978
	% reapertura	78%	58%	73%	85%	115%	--	--	80%
Total	jul-19	61.142	6.207	14.563	40.372	70.442	--	--	131.584
	jul-22	50.712	3.583	10.968	36.161	73.862	--	--	124.574
	Dif	-10.430	-2.624	-3.595	-4.211	3.420	--	--	-7.010
	% reapertura	83%	58%	75%	90%	105%	--	--	95%



En Tenerife están abiertas el 95% de las plazas alojativas (jul-22 vs. jul-19)

% recuperación plazas  
hoteleras= 102%  
(+1.968 plazas)

■ jul-19 ■ jul-22

	1*	2*	3*	4*	5*
jul-19	1.005	2.189	15.976	52.809	15.700
jul-22	585	1.945	15.485	54.140	17.492
Dif	-420	-244	-491	1.331	1.792
% reapertura	58%	89%	97%	103%	111%

% recuperación plazas  
extrahoteleras= 80%  
(-8.978 plazas)

■ jul-19 ■ jul-22

	1*	2*	3*	4 y 5*
jul-19	5.202	12.374	24.396	1.933
jul-22	2.998	9.023	20.676	2.230
Dif	-2.204	-3.351	-3.720	297
% reapertura	58%	73%	85%	115%

### Establecimientos abiertos por categorías

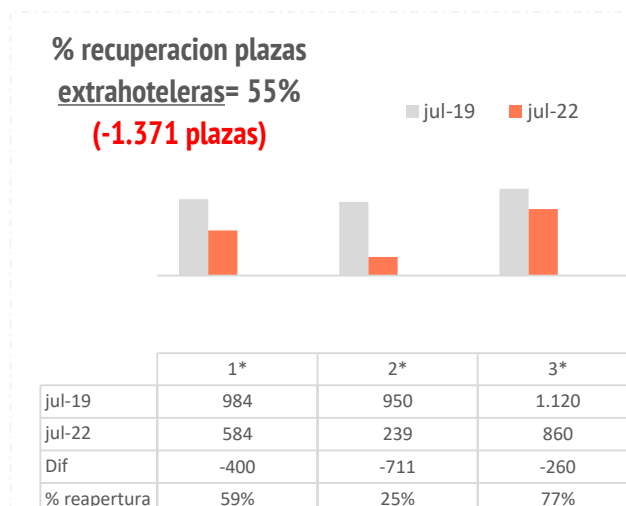
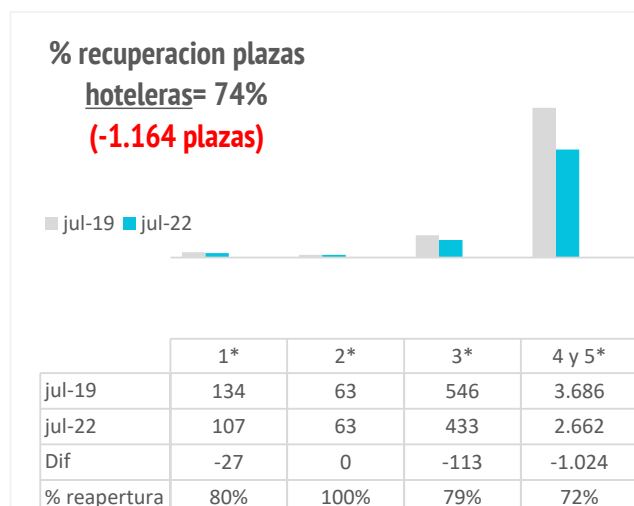
		1, 2 y 3*	1*	2*	3*	4 y 5*	4*	5*	TOTAL
Hoteles	jul-19	15	9	2	4	5	5	0	20
	jul-22	12	6	2	4	4	4	0	16
	Dif	-3	-3	0	0	-1	-1	--	-4
	% reapertura	80%	67%	100%	100%	80%	80%	--	80%
Aptos.	jul-19	77	45	21	11	0	--	--	77
	jul-22	32	18	7	7	0	--	--	32
	Dif	-45	-27	-14	-4	--	--	--	-45
	% reapertura	42%	40%	33%	64%	--	--	--	42%

### Plazas abiertas por categorías

		1, 2 y 3*	1*	2*	3*	4 y 5*	4*	5*	TOTAL
Hoteles	jul-19	743	134	63	546	3.686	3.686	--	4.429
	jul-22	603	107	63	433	2.662	2.662	0	3.265
	Dif	-140	-27	0	-113	-1.024	-1.024	--	-1.164
	% reapertura	81%	80%	100%	79%	72%	72%	--	74%
Aptos.	jul-19	3.054	984	950	1.120	--	--	--	3.054
	jul-22	1.683	584	239	860	--	--	--	1.683
	Dif	-1.371	-400	-711	-260	--	--	--	-1.371
	% reapertura	55%	59%	25%	77%	--	--	--	55%
Total	jul-19	3.797	1.118	1.013	1.666	--	--	--	7.483
	jul-22	2.286	691	302	1.293	--	--	--	4.948
	Dif	-1.511	-427	-711	-373	--	--	--	-2.535
	% reapertura	60%	62%	30%	78%	--	--	--	66%



En La Palma están abiertas el **66%** de las plazas alojativas (jul-22 vs. jul-19)



### Establecimientos abiertos por categorías

		LA GOMERA					TOTAL	EL HIERRO		
		1, 2 y 3*	1*	2*	3*	4 y 5*		1, 2 y 3*	4 y 5*	TOTAL
Hoteles	jul-19	26	18	6	2	4	30	0	0	9
	jul-22	9	4	3	2	3	12	0	0	10
	Dif	-17	-14	-3	0	-1	-18	--	--	1
	% reapertura	35%	22%	50%	100%	75%	40%	--	--	111%
Aptos.	jul-19	153	0	0	0	0	153	19	0	19
	jul-22	35	0	0	0	0	35	17	0	17
	Dif	-118	--	--	--	--	-118	-2	--	-2
	% reapertura	23%	--	--	--	--	23%	89%	--	89%

### Plazas abiertas por categorías

		LA GOMERA					TOTAL	EL HIERRO		
		1, 2 y 3*	1*	2*	3*	4 y 5*		1, 2 y 3*	4 y 5*	TOTAL
Hoteles	jul-19	778	277	168	333	1.200	1.978	0	0	255
	jul-22	518	98	87	333	1.110	1.628	0	0	312
	Dif	-260	-179	-81	0	-90	-350	--	--	57
	% reapertura	67%	35%	52%	100%	93%	82%	--	--	122%
Aptos.	jul-19	3.069	0	0	0	0	3.069	494	0	494
	jul-22	1.629	0	0	0	0	1.629	405	0	405
	Dif	-1.440	--	--	--	--	-1.440	-89	--	-89
	% reapertura	53%	--	--	--	--	53%	82%	--	82%
Total	jul-19	3.847	--	--	--	--	5.047	--	--	749
	jul-22	2.147	--	--	--	--	3.257	--	--	717
	Dif	-1.700	--	--	--	--	-1.790	--	--	-32
	% reapertura	56%	--	--	--	--	65%	--	--	96%

”

La Gomera : 65% plazas abiertas

”

El Hierro: 96% plazas abiertas

