

Establecimientos abiertos por categorías

		1, 2 y 3*	1*	2*	3*	4 y 5*	4*	5*	TOTAL
Hoteles	dic-19	293	88	64	141	326	272	54	619
	dic-22	234	44	54	136	338	277	61	572
	Dif	-59	-44	-10	-5	12	5	7	-47
	% reapertura	80%	50%	84%	96%	104%	102%	113%	92%
Aptos. (complejos)	dic-19	994	453	374	167	11	--	--	1.005
	dic-22	608	208	262	138	17	--	--	625
	Dif	-386	-245	-112	-29	6	--	--	-380
	% reapertura	61%	46%	70%	83%	155%	--	--	62%

Plazas abiertas por categorías

		1, 2 y 3*	1*	2*	3*	4 y 5*	4*	5*	TOTAL
Hoteles	dic-19	69.928	3.053	10.429	56.446	186.050	152.748	33.302	255.978
	dic-22	64.978	1.588	7.954	55.436	192.376	155.360	37.016	257.354
	Dif	-4.950	-1.465	-2.475	-1.010	6.326	2.612	3.714	1.376
	% reapertura	93%	52%	76%	98%	103%	102%	111%	101%
Aptos.	dic-19	139.740	34.262	60.805	44.673	3.498	--	--	143.238
	dic-22	99.331	16.461	42.386	40.484	5.818	--	--	105.149
	Dif	-40.409	-17.801	-18.419	-4.189	2.320	--	--	-38.089
	% reapertura	71%	48%	70%	91%	166%	--	--	73%
Total	dic-19	209.668	37.315	71.234	101.119	189.548	--	--	399.216
	dic-22	164.309	18.049	50.340	95.920	198.194	--	--	362.503
	Dif	-45.359	-19.266	-20.894	-5.199	8.646	--	--	-36.713
	% reapertura	78%	48%	71%	95%	105%	--	--	91%



En Canarias están abiertas el **91%** de las plazas alojativas (dic-22 vs. dic-19)

% recuperacion plazas

hoteleras= 101%

(+1.376 plazas)

dic-19
dic-22



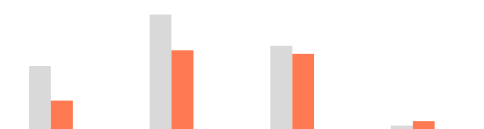
	1*	2*	3*	4*	5*
dic-19	3.053	10.429	56.446	152.748	33.302
dic-22	1.588	7.954	55.436	155.360	37.016
Dif	-1.465	-2.475	-1.010	2.612	3.714
% reapertura	52%	76%	98%	102%	111%

% recuperacion plazas

extrahoteleras= 73%

(-38.089 plazas)

dic-19 dic-22



	1*	2*	3*	4 y 5*
dic-19	34.262	60.805	44.673	3.498
dic-22	16.461	42.386	40.484	5.818
Dif	-17.801	-18.419	-4.189	2.320
% reapertura	48%	70%	91%	166%

Establecimientos abiertos por categorías

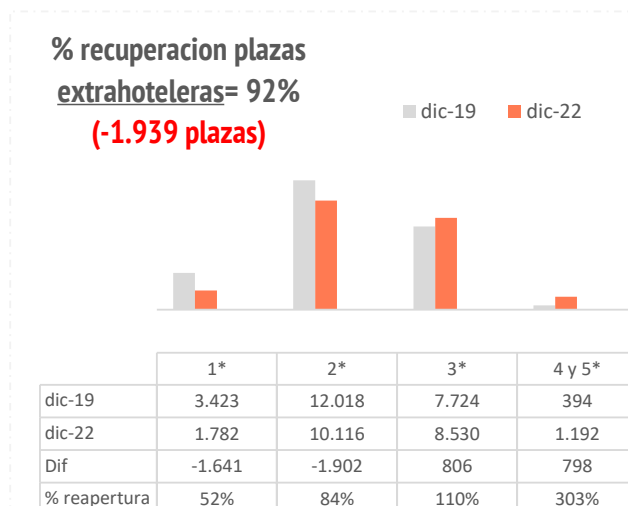
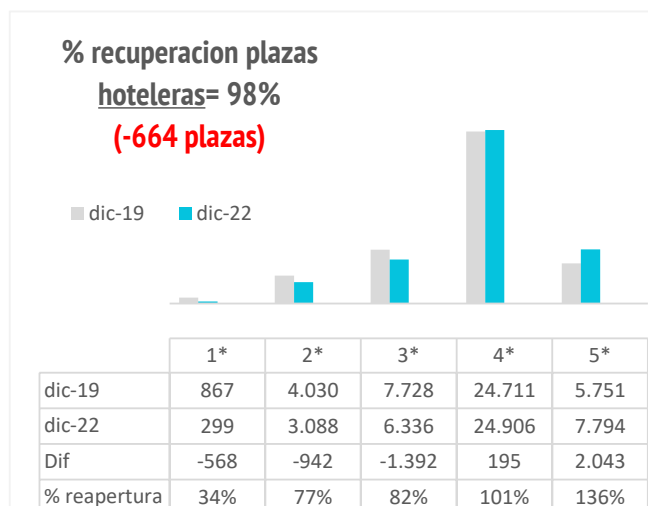
		1, 2 y 3*	1*	2*	3*	4 y 5*	4*	5*	TOTAL
Hoteles	dic-19	26	5	6	15	49	39	10	75
	dic-22	24	5	5	14	52	38	14	76
	Dif	-2	0	-1	-1	3	-1	4	1
	% reapertura	92%	100%	83%	93%	106%	97%	140%	101%
Aptos. (complejos)	dic-19	145	24	68	53	2	--	--	147
	dic-22	117	20	58	39	4	--	--	121
	Dif	-28	-4	-10	-14	2	--	--	-26
	% reapertura	81%	83%	85%	74%	200%	--	--	82%

Plazas abiertas por categorías

		1, 2 y 3*	1*	2*	3*	4 y 5*	4*	5*	TOTAL
Hoteles	dic-19	12.625	867	4.030	7.728	30.462	24.711	5.751	43.087
	dic-22	9.723	299	3.088	6.336	32.700	24.906	7.794	42.423
	Dif	-2.902	-568	-942	-1.392	2.238	195	2.043	-664
	% reapertura	77%	34%	77%	82%	107%	101%	136%	98%
Aptos.	dic-19	23.165	3.423	12.018	7.724	394	--	--	23.559
	dic-22	20.428	1.782	10.116	8.530	1.192	--	--	21.620
	Dif	-2.737	-1.641	-1.902	806	798	--	--	-1.939
	% reapertura	88%	52%	84%	110%	303%	--	--	92%
Total	dic-19	35.790	4.290	16.048	15.452	30.856	--	--	66.646
	dic-22	30.151	2.081	13.204	14.866	33.892	--	--	64.043
	Dif	-5.639	-2.209	-2.844	-586	3.036	--	--	-2.603
	% reapertura	84%	49%	82%	96%	110%	--	--	96%



En Lanzarote están abiertas el **96%** de las plazas alojativas (dic-22 vs. dic-19)



Establecimientos abiertos por categorías

		1, 2 y 3*	1*	2*	3*	4 y 5*	4*	5*	TOTAL
Hoteles	dic-19	33	5	8	20	53	49	4	86
	dic-22	32	3	9	20	61	57	4	93
	Dif	-1	-2	1	0	8	8	0	7
	% reapertura	97%	60%	113%	100%	115%	116%	100%	108%
Aptos. (complejos)	dic-19	58	15	32	11	0	--	--	58
	dic-22	37	11	16	10	3	--	--	40
	Dif	1	-4	-16	-1	--	--	--	-18
	% reapertura	64%	73%	50%	91%	--	--	--	69%

Plazas abiertas por categorías

		1, 2 y 3*	1*	2*	3*	4 y 5*	4*	5*	TOTAL
Hoteles	dic-19	12.736	116	580	12.040	33.944	31.826	2.118	46.680
	dic-22	13.103	62	845	12.196	37.796	35.678	2.118	50.899
	Dif	367	-54	265	156	3.852	3.852	0	4.219
	% reapertura	103%	53%	146%	101%	111%	112%	100%	109%
Aptos.	dic-19	12.458	1.644	5.450	5.364	0	--	--	12.458
	dic-22	7.746	1.427	2.963	3.356	1.145	--	--	8.891
	Dif	-4.712	-217	-2.487	-2.008	1.145	--	--	-3.567
	% reapertura	62%	87%	54%	63%	--	--	--	71%
Total	dic-19	25.194	1.760	6.030	17.404	33.944	--	--	59.138
	dic-22	20.849	1.489	3.808	15.552	38.941	--	--	59.790
	Dif	-4.345	-271	-2.222	-1.852	4.997	--	--	652
	% reapertura	83%	85%	63%	89%	115%	--	--	101%



En Fuerteventura están abiertas el 101% de las plazas alojativas (dic-22 vs. dic-19)

% recuperación plazas

hoteleras= 109%

(+4.219 plazas)

■ dic-19 ■ dic-22

	1*	2*	3*	4*	5*
dic-19	116	580	12.040	31.826	2.118
dic-22	62	845	12.196	35.678	2.118
Dif	-54	265	156	3.852	0
% reapertura	53%	146%	101%	112%	100%

% recuperación plazas

extrahoteleras= 71%

(-3.567 plazas)

■ dic-19 ■ dic-22

	1*	2*	3*	4 y 5*
dic-19	1.644	5.450	5.364	0
dic-22	1.427	2.963	3.356	1.145
Dif	-217	-2.487	-2.008	1.145
% reapertura	85%	63%	89%	115%

Establecimientos abiertos por categorías

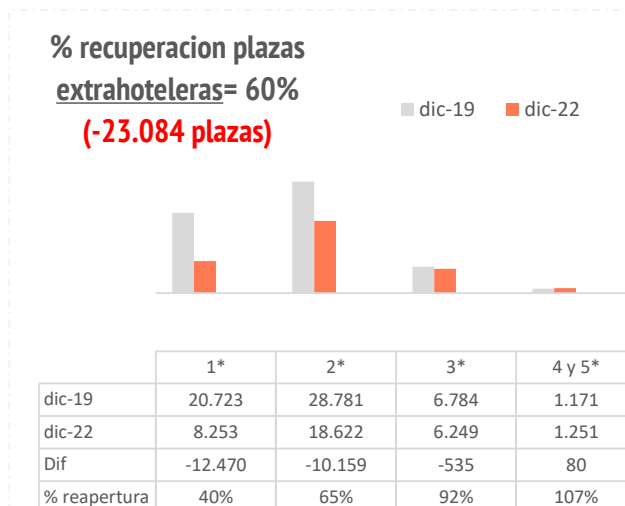
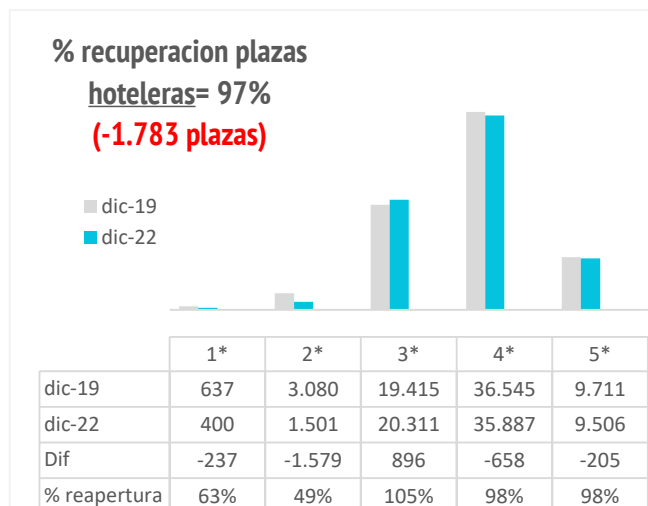
		1, 2 y 3*	1*	2*	3*	4 y 5*	4*	5*	TOTAL
Hoteles	dic-19	79	17	16	46	87	73	14	166
	dic-22	76	13	14	49	87	73	14	163
	Dif	-3	-4	-2	3	0	0	0	-3
	% reapertura	96%	76%	88%	107%	100%	100%	100%	98%
Aptos. (complejos)	dic-19	385	176	180	29	4	--	--	389
	dic-22	245	86	131	28	5	--	--	250
	Dif	-140	-90	-49	-1	1	--	--	-139
	% reapertura	64%	49%	73%	97%	125%	--	--	64%

Plazas abiertas por categorías

		1, 2 y 3*	1*	2*	3*	4 y 5*	4*	5*	TOTAL
Hoteles	dic-19	23.132	637	3.080	19.415	46.256	36.545	9.711	69.388
	dic-22	22.212	400	1.501	20.311	45.393	35.887	9.506	67.605
	Dif	-920	-237	-1.579	896	-863	-658	-205	-1.783
	% reapertura	96%	63%	49%	105%	98%	98%	98%	97%
Aptos.	dic-19	56.288	20.723	28.781	6.784	1.171	--	--	57.459
	dic-22	33.124	8.253	18.622	6.249	1.251	--	--	34.375
	Dif	-23.164	-12.470	-10.159	-535	80	--	--	-23.084
	% reapertura	59%	40%	65%	92%	107%	--	--	60%
Total	dic-19	79.420	21.360	31.861	26.199	47.427	--	--	126.847
	dic-22	55.336	8.653	20.123	26.560	46.644	--	--	101.980
	Dif	-24.084	-12.707	-11.738	361	-783	--	--	-24.867
	% reapertura	70%	41%	63%	101%	98%	--	--	80%



En Gran Canaria están abiertas el **80%** de las plazas alojativas (dic-22 vs. dic-19)



Establecimientos abiertos por categorías

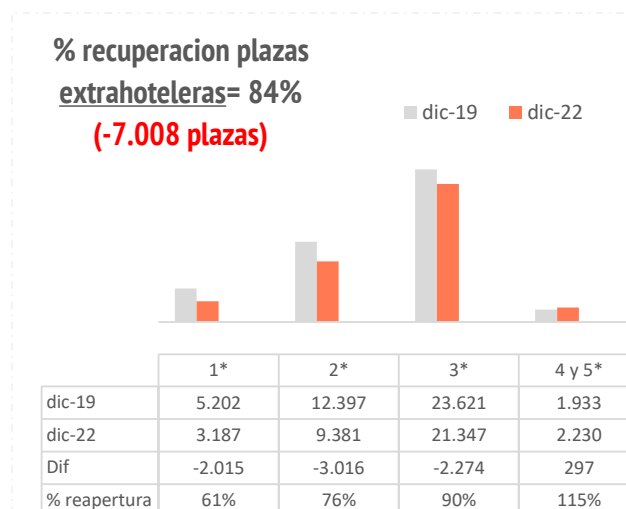
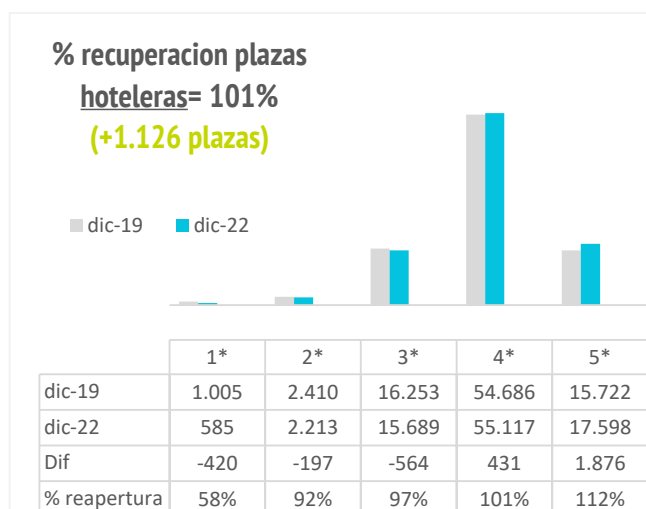
		1, 2 y 3*	1*	2*	3*	4 y 5*	4*	5*	TOTAL
Hoteles	dic-19	106	32	22	52	127	101	26	233
	dic-22	70	10	15	45	131	102	29	201
	Dif	-36	-22	-7	-7	4	1	3	-32
	% reapertura	66%	31%	68%	87%	103%	101%	112%	86%
Aptos. (complejos)	dic-19	154	39	53	62	5	--	--	159
	dic-22	103	18	33	52	5	--	--	108
	Dif	-51	-21	-20	-10	0	--	--	-51
	% reapertura	67%	46%	62%	84%	100%	--	--	68%

Plazas abiertas por categorías

		1, 2 y 3*	1*	2*	3*	4 y 5*	4*	5*	TOTAL
Hoteles	dic-19	19.668	1.005	2.410	16.253	70.408	54.686	15.722	90.076
	dic-22	18.487	585	2.213	15.689	72.715	55.117	17.598	91.202
	Dif	-1.181	-420	-197	-564	2.307	431	1.876	1.126
	% reapertura	94%	58%	92%	97%	103%	101%	112%	101%
Aptos.	dic-19	41.220	5.202	12.397	23.621	1.933	--	--	43.153
	dic-22	33.915	3.187	9.381	21.347	2.230	--	--	36.145
	Dif	-7.305	-2.015	-3.016	-2.274	297	--	--	-7.008
	% reapertura	82%	61%	76%	90%	115%	--	--	84%
Total	dic-19	60.888	6.207	14.807	39.874	72.341	--	--	133.229
	dic-22	52.402	3.772	11.594	37.036	74.945	--	--	127.347
	Dif	-8.486	-2.435	-3.213	-2.838	2.604	--	--	-5.882
	% reapertura	86%	61%	78%	93%	104%	--	--	96%



En Tenerife están abiertas el **96%** de las plazas alojativas (dic-22 vs. dic-19)



Establecimientos abiertos por categorías

		1, 2 y 3*	1*	2*	3*	4 y 5*	4*	5*	TOTAL
Hoteles	dic-19	16	9	2	5	5	5	--	21
	dic-22	13	7	2	4	4	4	--	17
	Dif	-3	-2	0	-1	-1	-1	--	-4
	% reapertura	81%	78%	100%	80%	80%	80%	--	81%
Aptos. (complejos)	dic-19	77	45	21	11	--	--	--	77
	dic-22	37	21	8	8	--	--	--	37
	Dif	-40	-24	-13	-3	--	--	--	-40
	% reapertura	48%	47%	38%	73%	--	--	--	48%

Plazas abiertas por categorías

		1, 2 y 3*	1*	2*	3*	4 y 5*	4*	5*	TOTAL
Hoteles	dic-19	830	134	63	633	3.686	3.686	--	4.516
	dic-22	623	127	63	433	2.662	2.662	--	3.285
	Dif	-207	-7	0	-200	-1.024	-1.024	--	-1.231
	% reapertura	75%	95%	100%	68%	72%	72%	--	73%
Aptos.	dic-19	3.014	984	910	1.120	--	--	--	3.014
	dic-22	1.853	627	284	942	--	--	--	1.853
	Dif	-1.161	-357	-626	-178	--	--	--	-1.161
	% reapertura	61%	64%	31%	84%	--	--	--	61%
Total	dic-19	3.844	1.118	973	1.753	--	--	--	7.530
	dic-22	2.476	754	347	1.375	--	--	--	5.138
	Dif	-1.368	-364	-626	-378	--	--	--	-2.392
	% reapertura	64%	67%	36%	78%	--	--	--	68%



En La Palma están abiertas el **68%** de las plazas alojativas (dic-22 vs. dic-19)

% recuperacion plazas

hoteleras= 73%

(-1.231 plazas)

■ dic-19
■ dic-22

	1*	2*	3*	4 y 5*
dic-19	134	63	633	3.686
dic-22	127	63	433	2.662
Dif	-7	0	-200	-1.024
% reapertura	95%	100%	68%	72%

% recuperacion plazas

extrahoteleras= 61%

(-1.161 plazas)

■ dic-19 ■ dic-22

	1*	2*	3*
dic-19	984	910	1.120
dic-22	627	284	942
Dif	-357	-626	-178
% reapertura	64%	31%	84%

Establecimientos abiertos por categorías

		LA GOMERA					EL HIERRO			
		1, 2 y 3*	1*	2*	3*	4 y 5*	TOTAL	1, 2 y 3*	4 y 5*	TOTAL
Hoteles	dic-19	26	18	6	2	4	30	--	--	8
	dic-22	9	4	3	2	3	12	--	--	10
	Dif	-17	-14	-3	0	-1	-18	--	--	2
	% reapertura	35%	22%	50%	100%	75%	40%	--	--	125%
Aptos. (complejos)	dic-19	155	--	--	--	--	155	20	--	20
	dic-22	49	--	--	--	--	49	20	--	20
	Dif	-106	--	--	--	--	-106	0	--	0
	% reapertura	32%	--	--	--	--	32%	100%	--	100%

Plazas abiertas por categorías

		LA GOMERA					EL HIERRO			
		1, 2 y 3*	1*	2*	3*	4 y 5*	TOTAL	1, 2 y 3*	4 y 5*	TOTAL
Hoteles	dic-19	778	277	168	333	1.200	1.978	--	--	253
	dic-22	518	98	87	333	1.110	1.628	--	--	312
	Dif	-260	-179	-81	0	-90	-350	--	--	59
	% reapertura	67%	35%	52%	100%	93%	82%	--	--	123%
Aptos.	dic-19	3.089	--	--	--	--	3.089	506	--	506
	dic-22	1.824	--	--	--	--	1.824	441	--	441
	Dif	-1.265	--	--	--	--	-1.265	-65	--	-65
	% reapertura	59%	--	--	--	--	59%	87%	--	87%
Total	dic-19	3.867	--	--	--	--	5.067	--	--	759
	dic-22	2.342	--	--	--	--	3.452	--	--	753
	Dif	-1.525	--	--	--	--	-1.615	--	--	-6
	% reapertura	61%	--	--	--	--	68%	--	--	99%

”

La Gomera : 68% plazas abiertas

”

El Hierro: 99% plazas abiertas

