

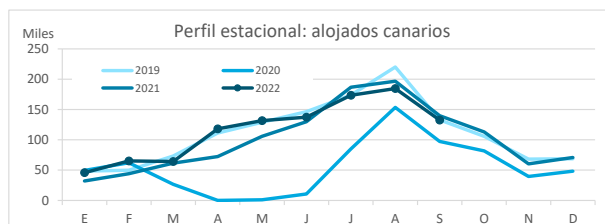
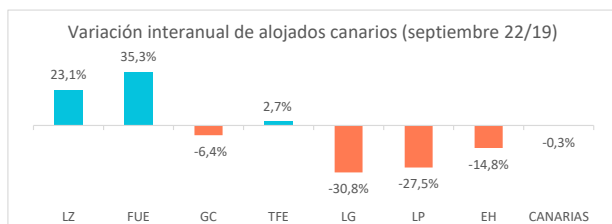
Turismo Interno

Septiembre 2022



Residentes canarios alojados en establecimientos turísticos reglados según isla de estancia

	Lanzarote	Fuerteventura	Gran Canaria	Tenerife	La Gomera	La Palma	El Hierro	CANARIAS
Septiembre 2019	9.558	12.722	57.933	36.645	8.496	5.052	2.474	132.880
Septiembre 2022	11.768	17.213	54.223	37.641	5.883	3.662	2.109	132.499
% residentes en la propia isla	11,0%	17,0%	60,6%	49,6%	9,6%	32,0%	0,0%	100%
Dif, 22-19	2.210	4.491	-3.710	996	-2.613	-1.390	-365	-381
Dif,% 22-19	23,1%	35,3%	-6,4%	2,7%	-30,8%	-27,5%	-14,8%	-0,3%



Residentes canarios alojados según isla de origen (residencia) y destino (alojamiento)

		ISLA DE ALOJAMIENTO							
		Lanzarote	Fuerteventura	Gran Canaria	Tenerife	La Gomera	La Palma	El Hierro	CANARIAS
ISLA DE RESIDENCIA	Lanzarote	1.295	759	2.207	1.364	17	67	201	5.910
	Fuerteventura	1.867	2.925	8.479	423	6	65	2	13.767
	Gran Canaria	4.093	7.438	32.869	5.529	816	980	389	52.114
	Tenerife	3.297	3.957	8.261	18.687	4.394	1.044	288	39.928
	La Gomera	26	0	102	840	566	282	9	1.825
	La Palma	1.190	2.134	2.273	9.870	73	1.172	1.220	17.932
	El Hierro	0	0	32	928	11	52	0	1.023
	CANARIAS	11.768	17.213	54.223	37.641	5.883	3.662	2.109	132.499

Variación interanual: septiembre 2022/2019

		ISLA DE ALOJAMIENTO							
		Lanzarote	Fuerteventura	Gran Canaria	Tenerife	La Gomera	La Palma	El Hierro	CANARIAS
ISLA DE RESIDENCIA	Lanzarote	-58,2%	39,5%	-63,5%	205,1%	750,0%	-75,7%	2133,3%	-43,2%
	Fuerteventura	435,0%	156,8%	188,4%	36,0%	-25,0%	-34,3%	-	184,1%
	Gran Canaria	11,0%	15,5%	-9,0%	-20,0%	85,5%	0,9%	80,9%	-4,8%
	Tenerife	110,0%	15,0%	-26,8%	-20,4%	-43,8%	-33,1%	-87,0%	-22,3%
	La Gomera	-72,3%	-	-85,4%	-54,2%	1104,3%	452,9%	-	-33,0%
	La Palma	56,0%	103,4%	169,3%	210,1%	-58,0%	-43,8%	2950,0%	120,3%
	El Hierro	-	-100,0%	88,2%	92,9%	-	420,0%	-	66,1%
	CANARIAS	23,1%	35,3%	-6,4%	2,7%	-30,8%	-27,5%	-14,8%	-0,3%

Recuento de residentes canarios que viajan a otra isla (se excluye turismo dentro de la propia isla)

	Lanzarote	Fuerteventura	Gran Canaria	Tenerife	La Gomera	La Palma	El Hierro	CANARIAS
Emitidos	4.615	10.842	19.245	21.241	1.259	16.760	1.023	74.985
Variación interanual %	-36,9%	192,5%	3,1%	-23,9%	-53,0%	176,9%	66,1%	12,0%
Recibidos	10.473	14.288	21.354	18.954	5.317	2.490	2.109	74.985
Variación interanual %	62,1%	23,4%	-2,2%	44,0%	-37,1%	-16,1%	-14,8%	12,0%
Saldo Neto	5.858	3.446	2.109	-2.287	4.058	-14.270	1.086	0

Distribución según isla de residencia

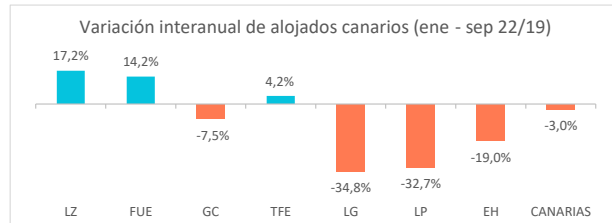
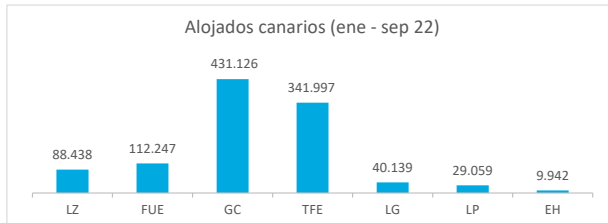
		ISLA DE ALOJAMIENTO							
		Lanzarote	Fuerteventura	Gran Canaria	Tenerife	La Gomera	La Palma	El Hierro	CANARIAS
ISLA DE RESIDENCIA	Lanzarote	11,0%	4,4%	4,1%	3,6%	0,3%	1,8%	9,5%	4,5%
	Fuerteventura	15,9%	17,0%	15,6%	1,1%	0,1%	1,8%	0,1%	10,4%
	Gran Canaria	34,8%	43,2%	60,6%	14,7%	13,9%	26,8%	18,4%	39,3%
	Tenerife	28,0%	23,0%	15,2%	49,6%	74,7%	28,5%	13,7%	30,1%
	La Gomera	0,2%	0,0%	0,2%	2,2%	9,6%	7,7%	0,4%	1,4%
	La Palma	10,1%	12,4%	4,2%	26,2%	1,2%	32,0%	57,8%	13,5%
	El Hierro	0,0%	0,0%	0,1%	2,5%	0,2%	1,4%	0,0%	0,8%
	CANARIAS	100%	100%	100%	100%	100%	100%	100%	100%

Distribución según isla de alojamiento

		ISLA DE ALOJAMIENTO							
		Lanzarote	Fuerteventura	Gran Canaria	Tenerife	La Gomera	La Palma	El Hierro	CANARIAS
ISLA DE RESIDENCIA	Lanzarote	21,9%	12,8%	37,3%	23,1%	0,3%	1,1%	3,4%	100%
	Fuerteventura	13,6%	21,2%	61,6%	3,1%	0,0%	0,5%	0,0%	100%
	Gran Canaria	7,9%	14,3%	63,1%	10,6%	1,6%	1,9%	0,7%	100%
	Tenerife	8,3%	9,9%	20,7%	46,8%	11,0%	2,6%	0,7%	100%
	La Gomera	1,4%	0,0%	5,6%	46,0%	31,0%	15,5%	0,5%	100%
	La Palma	6,6%	11,9%	12,7%	55,0%	0,4%	6,5%	6,8%	100%
	El Hierro	0,0%	0,0%	3,1%	90,7%	1,1%	5,1%	0,0%	100%
	CANARIAS	8,9%	13,0%	40,9%	28,4%	4,4%	2,8%	1,6%	100%

Residentes canarios alojados en establecimientos turísticos reglados según isla de estancia

	Lanzarote	Fuerteventura	Gran Canaria	Tenerife	La Gomera	La Palma	El Hierro	CANARIAS
Enero-septiembre 2019	75.454	98.280	466.142	328.320	61.554	43.200	12.280	1.085.230
Enero-septiembre 2022	88.438	112.247	431.126	341.997	40.139	29.059	9.942	1.052.948
% turistas de la isla	22,2%	16,6%	61,2%	50,0%	7,2%	35,6%	1,0%	100%
Dif, 22-19	12.984	13.967	-35.016	13.677	-21.415	-14.141	-2.338	-32.282
Dif, % 22-19	17,2%	14,2%	-7,5%	4,2%	-34,8%	-32,7%	-19,0%	-3,0%



Residentes canarios alojados según isla de origen (residencia) y destino (alojamiento)

		ISLA DE ALOJAMIENTO							
		Lanzarote	Fuerteventura	Gran Canaria	Tenerife	La Gomera	La Palma	El Hierro	CANARIAS
ISLA DE RESIDENCIA	Lanzarote	19.591	10.979	38.166	16.041	85	507	228	85.597
	Fuerteventura	8.701	18.663	38.388	8.017	21	606	670	75.066
	Gran Canaria	23.616	50.538	263.687	47.445	4.736	6.968	1.967	398.957
	Tenerife	29.751	19.178	69.544	170.837	31.762	8.455	3.402	332.929
	La Gomera	119	97	2.195	12.975	2.882	988	222	19.478
	La Palma	6.651	12.440	18.265	78.769	585	10.352	3.350	130.412
	El Hierro	9	352	881	7.913	68	1.183	103	10.509
	CANARIAS	88.438	112.247	431.126	341.997	40.139	29.059	9.942	1.052.948

Variación interanual: enero - septiembre 2022/2019

		ISLA DE ALOJAMIENTO							
		Lanzarote	Fuerteventura	Gran Canaria	Tenerife	La Gomera	La Palma	El Hierro	CANARIAS
ISLA DE RESIDENCIA	Lanzarote	-18,4%	89,5%	17,7%	273,3%	66,7%	-82,7%	200,0%	23,0%
	Fuerteventura	95,9%	44,7%	-15,0%	65,2%	-61,1%	-42,8%	371,8%	9,4%
	Gran Canaria	-4,1%	3,2%	-8,3%	7,3%	114,0%	14,3%	24,8%	-3,9%
	Tenerife	106,3%	-13,9%	-2,4%	-17,2%	-44,6%	-38,2%	-59,0%	-15,4%
	La Gomera	-12,5%	16,9%	-84,5%	9,7%	142,6%	-3,9%	28,3%	-31,9%
	La Palma	-14,0%	65,7%	51,7%	77,0%	-2,0%	-43,2%	536,9%	43,1%
	El Hierro	-90,7%	-54,1%	-75,1%	-36,1%	-13,9%	564,6%	-93,1%	-43,3%
	CANARIAS	17,2%	14,2%	-7,5%	4,2%	-34,8%	-32,7%	-19,0%	-3,0%

Recuento de residentes canarios que viajan a otra isla (se excluye turismo dentro de la propia isla)

	Lanzarote	Fuerteventura	Gran Canaria	Tenerife	La Gomera	La Palma	El Hierro	CANARIAS
Emitidos	66.006	56.403	135.270	162.092	16.596	120.060	10.406	566.833
Variación interanual %	44,8%	1,2%	6,0%	-13,4%	-39,5%	64,7%	-38,9%	6,2%
Recibidos	68.847	93.584	167.439	171.160	37.257	18.707	9.839	566.833
Variación interanual %	33,8%	9,6%	-6,2%	40,2%	-38,3%	-25,1%	-8,8%	6,2%
Saldo Neto	2.841	37.181	32.169	9.068	20.661	-101.353	-567	0

Distribución según isla de residencia

		ISLA DE ALOJAMIENTO							
		Lanzarote	Fuerteventura	Gran Canaria	Tenerife	La Gomera	La Palma	El Hierro	CANARIAS
ISLA DE RESIDENCIA	Lanzarote	22,2%	9,8%	8,9%	4,7%	0,2%	1,7%	2,3%	8,1%
	Fuerteventura	9,8%	16,6%	8,9%	2,3%	0,1%	2,1%	6,7%	7,1%
	Gran Canaria	26,7%	45,0%	61,2%	13,9%	11,8%	24,0%	19,8%	37,9%
	Tenerife	33,6%	17,1%	16,1%	50,0%	79,1%	29,1%	34,2%	31,6%
	La Gomera	0,1%	0,1%	0,5%	3,8%	7,2%	3,4%	2,2%	1,8%
	La Palma	7,5%	11,1%	4,2%	23,0%	1,5%	35,6%	33,7%	12,4%
	El Hierro	0,0%	0,3%	0,2%	2,3%	0,2%	4,1%	1,0%	1,0%
	CANARIAS	100%	100%	100%	100%	100%	100%	100%	100%

Distribución según isla de alojamiento

		ISLA DE ALOJAMIENTO							
		Lanzarote	Fuerteventura	Gran Canaria	Tenerife	La Gomera	La Palma	El Hierro	CANARIAS
ISLA DE RESIDENCIA	Lanzarote	22,9%	12,8%	44,6%	18,7%	0,1%	0,6%	0,3%	100%
	Fuerteventura	11,6%	24,9%	51,1%	10,7%	0,0%	0,8%	0,9%	100%
	Gran Canaria	5,9%	12,7%	66,1%	11,9%	1,2%	1,7%	0,5%	100%
	Tenerife	8,9%	5,8%	20,9%	51,3%	9,5%	2,5%	1,0%	100%
	La Gomera	0,6%	0,5%	11,3%	66,6%	14,8%	5,1%	1,1%	100%
	La Palma	5,1%	9,5%	14,0%	60,4%	0,4%	7,9%	2,6%	100%
	El Hierro	0,1%	3,3%	8,4%	75,3%	0,6%	11,3%	1,0%	100%
	CANARIAS	8,4%	10,7%	40,9%	32,5%	3,8%	2,8%	0,9%	100%