

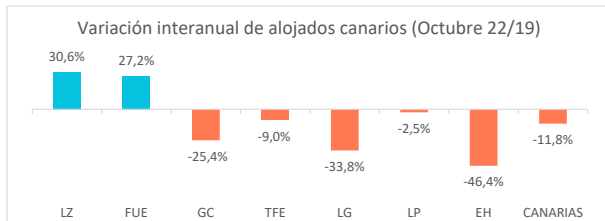
# Turismo Interno

## Octubre 2022



### Residentes canarios alojados en establecimientos turísticos reglados según isla de estancia

	Lanzarote	Fuerteventura	Gran Canaria	Tenerife	La Gomera	La Palma	El Hierro	CANARIAS
Octubre 2019	7.479	8.284	43.450	35.553	6.298	3.349	1.313	105.726
Octubre 2022	9.767	10.539	32.420	32.367	4.171	3.264	704	93.232
% residentes en la propia isla	22,5%	7,6%	61,3%	53,4%	2,8%	31,9%	0,0%	100%
Dif, 22-19	2.288	2.255	-11.030	-3.186	-2.127	-85	-609	-12.494
Dif,% 22-19	30,6%	27,2%	-25,4%	-9,0%	-33,8%	-2,5%	-46,4%	-11,8%



### Residentes canarios alojados según isla de origen (residencia) y destino (alojamiento)

		ISLA DE ALOJAMIENTO							
		Lanzarote	Fuerteventura	Gran Canaria	Tenerife	La Gomera	La Palma	El Hierro	CANARIAS
ISLA DE RESIDENCIA	Lanzarote	2.202	1.919	2.953	1.699	5	142	37	8.957
	Fuerteventura	1.120	800	3.542	1.053	6	51	4	6.576
	Gran Canaria	3.161	3.410	19.862	5.253	599	998	97	33.380
	Tenerife	2.973	3.130	4.928	17.271	3.297	829	560	32.988
	La Gomera	0	0	79	1.429	116	133	4	1.761
	La Palma	278	1.280	1.054	4.892	148	1.041	2	8.695
	El Hierro	33	0	2	770	0	70	0	875
	CANARIAS	9.767	10.539	32.420	32.367	4.171	3.264	704	93.232

### Variación interanual: octubre 2022/2019

		ISLA DE ALOJAMIENTO							
		Lanzarote	Fuerteventura	Gran Canaria	Tenerife	La Gomera	La Palma	El Hierro	CANARIAS
ISLA DE RESIDENCIA	Lanzarote	-11,0%	424,3%	-50,2%	616,9%	-58,3%	-34,0%	-	-3,0%
	Fuerteventura	641,7%	-51,5%	260,3%	583,8%	-	-67,9%	-	112,3%
	Gran Canaria	30,5%	-18,5%	-23,7%	7,0%	289,0%	110,5%	-29,7%	-12,9%
	Tenerife	93,6%	67,4%	-31,8%	-22,3%	-45,3%	-19,7%	-52,3%	-19,7%
	La Gomera	-100,0%	-100,0%	-90,1%	16,7%	157,8%	202,3%	-	-17,5%
	La Palma	-68,4%	690,1%	-44,6%	-22,4%	362,5%	-26,9%	-	-18,8%
	El Hierro	-	-100,0%	-99,7%	50,4%	-100,0%	-	-	-24,6%
	CANARIAS	30,6%	27,2%	-25,4%	-9,0%	-33,8%	-2,5%	-46,4%	-11,8%

### Recuento de residentes canarios que viajan a otra isla (se excluye turismo dentro de la propia isla)

	Lanzarote	Fuerteventura	Gran Canaria	Tenerife	La Gomera	La Palma	El Hierro	CANARIAS
Emitidos	6.755	5.776	13.518	15.717	1.645	7.654	875	51.940
Variación interanual %	-0,1%	299,2%	10,1%	-16,7%	-21,3%	-17,5%	-24,6%	0,1%
Recibidos	7.565	9.739	12.558	15.096	4.055	2.223	704	51.940
Variación interanual %	51,1%	46,8%	-27,9%	13,2%	-35,2%	15,5%	-46,4%	0,1%
Saldo Neto	810	3.963	-960	-621	2.410	-5.431	-171	0

### Distribución según isla de residencia

		ISLA DE ALOJAMIENTO							
		Lanzarote	Fuerteventura	Gran Canaria	Tenerife	La Gomera	La Palma	El Hierro	CANARIAS
ISLA DE RESIDENCIA	Lanzarote	22,5%	18,2%	9,1%	5,2%	0,1%	4,4%	5,3%	9,6%
	Fuerteventura	11,5%	7,6%	10,9%	3,3%	0,1%	1,6%	0,6%	7,1%
	Gran Canaria	32,4%	32,4%	61,3%	16,2%	14,4%	30,6%	13,8%	35,8%
	Tenerife	30,4%	29,7%	15,2%	53,4%	79,0%	25,4%	79,5%	35,4%
	La Gomera	0,0%	0,0%	0,2%	4,4%	2,8%	4,1%	0,6%	1,9%
	La Palma	2,8%	12,1%	3,3%	15,1%	3,5%	31,9%	0,3%	9,3%
	El Hierro	0,3%	0,0%	0,0%	2,4%	0,0%	2,1%	0,0%	0,9%
	CANARIAS	100%	100%	100%	100%	100%	100%	100%	100%

### Distribución según isla de alojamiento

		ISLA DE ALOJAMIENTO							
		Lanzarote	Fuerteventura	Gran Canaria	Tenerife	La Gomera	La Palma	El Hierro	CANARIAS
ISLA DE RESIDENCIA	Lanzarote	24,6%	21,4%	33,0%	19,0%	0,1%	1,6%	0,4%	100%
	Fuerteventura	17,0%	12,2%	53,9%	16,0%	0,1%	0,8%	0,1%	100%
	Gran Canaria	9,5%	10,2%	59,5%	15,7%	1,8%	3,0%	0,3%	100%
	Tenerife	9,0%	9,5%	14,9%	52,4%	10,0%	2,5%	1,7%	100%
	La Gomera	0,0%	0,0%	4,5%	81,1%	6,6%	7,6%	0,2%	100%
	La Palma	3,2%	14,7%	12,1%	56,3%	1,7%	12,0%	0,0%	100%
	El Hierro	3,8%	0,0%	0,2%	88,0%	0,0%	8,0%	0,0%	100%
	CANARIAS	10,5%	11,3%	34,8%	34,7%	4,5%	3,5%	0,8%	100%

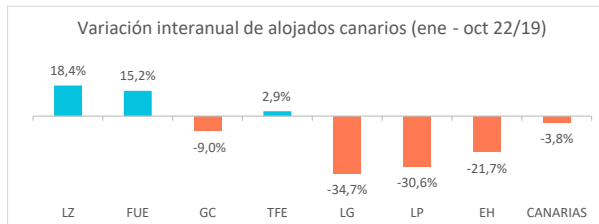
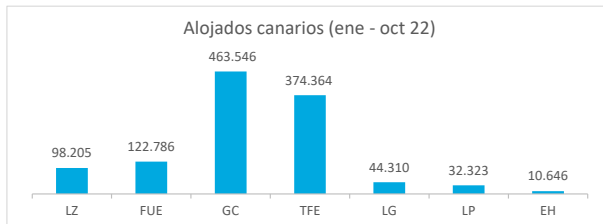
# Turismo Interndfdo

## Enero - octubre 2022



### Residentes canarios alojados en establecimientos turísticos reglados según isla de estancia

	Lanzarote	Fuerteventura	Gran Canaria	Tenerife	La Gomera	La Palma	El Hierro	CANARIAS
Enero - octubre 2019	82.933	106.564	509.592	363.873	67.852	46.549	13.593	1.190.556
Enero - octubre 2022	98.205	122.786	463.546	374.364	44.310	32.323	10.646	1.146.180
% turistas de la isla	22,2%	15,9%	61,2%	50,2%	6,8%	35,2%	1,0%	100%
Dif, 22-19	15.272	16.222	-46.046	10.491	-23.542	-14.226	-2.947	-44.776
Dif, % 22-19	18,4%	15,2%	-9,0%	2,9%	-34,7%	-30,6%	-21,7%	-3,8%



### Residentes canarios alojados según isla de origen (residencia) y destino (alojamiento)

		ISLA DE ALOJAMIENTO							
		Lanzarote	Fuerteventura	Gran Canaria	Tenerife	La Gomera	La Palma	El Hierro	CANARIAS
ISLA DE RESIDENCIA	Lanzarote	21.793	12.898	41.119	17.740	90	649	265	94.554
	Fuerteventura	9.821	19.463	41.930	9.070	27	657	674	81.642
	Gran Canaria	26.777	53.948	283.549	52.698	5.335	7.966	2.064	432.337
	Tenerife	32.724	22.308	74.472	188.108	35.059	9.284	3.962	365.917
	La Gomera	119	97	2.274	14.404	2.998	1.121	226	21.239
	La Palma	6.929	13.720	19.319	83.661	733	11.393	3.352	139.107
	El Hierro	42	352	883	8.683	68	1.253	103	11.384
	CANARIAS	98.205	122.786	463.546	374.364	44.310	32.323	10.646	1.146.180

### Variación interanual: enero - octubre 2022/2019

		ISLA DE ALOJAMIENTO							
		Lanzarote	Fuerteventura	Gran Canaria	Tenerife	La Gomera	La Palma	El Hierro	CANARIAS
ISLA DE RESIDENCIA	Lanzarote	-17,7%	109,4%	7,2%	291,3%	42,9%	-79,4%	248,7%	20,0%
	Fuerteventura	113,9%	33,8%	-9,2%	81,1%	-50,0%	-46,1%	374,6%	13,8%
	Gran Canaria	-1,0%	1,5%	-9,6%	7,3%	125,4%	21,3%	20,4%	-4,7%
	Tenerife	105,1%	-7,6%	-5,1%	-17,7%	-44,7%	-36,9%	-58,1%	-15,8%
	La Gomera	-21,2%	7,8%	-84,8%	10,3%	143,1%	4,6%	30,6%	-30,9%
	La Palma	-19,6%	78,9%	38,6%	64,7%	16,5%	-42,0%	537,3%	36,6%
	El Hierro	-56,7%	-56,7%	-78,5%	-32,6%	-36,4%	603,9%	-93,1%	-42,2%
	CANARIAS	18,4%	15,2%	-9,0%	2,9%	-34,7%	-30,6%	-21,7%	-3,8%

### Recuento de residentes canarios que viajan a otra isla (se excluye turismo dentro de la propia isla)

	Lanzarote	Fuerteventura	Gran Canaria	Tenerife	La Gomera	La Palma	El Hierro	CANARIAS
Emitidos	72.761	62.179	148.788	177.809	18.241	127.714	11.281	618.773
Variación interanual %	39,0%	8,7%	6,3%	-13,7%	-38,2%	55,4%	-38,0%	5,7%
Recibidos	76.412	103.323	179.997	186.256	41.312	20.930	10.543	618.773
Variación interanual %	35,4%	12,3%	-8,2%	37,6%	-38,0%	-22,2%	-12,9%	5,7%
Saldo Neto	3.651	41.144	31.209	8.447	23.071	-106.784	-738	0

### Distribución según isla de residencia

		ISLA DE ALOJAMIENTO							
		Lanzarote	Fuerteventura	Gran Canaria	Tenerife	La Gomera	La Palma	El Hierro	CANARIAS
ISLA DE RESIDENCIA	Lanzarote	22,2%	10,5%	8,9%	4,7%	0,2%	2,0%	2,5%	8,2%
	Fuerteventura	10,0%	15,9%	9,0%	2,4%	0,1%	2,0%	6,3%	7,1%
	Gran Canaria	27,3%	43,9%	61,2%	14,1%	12,0%	24,6%	19,4%	37,7%
	Tenerife	33,3%	18,2%	16,1%	50,2%	79,1%	28,7%	37,2%	31,9%
	La Gomera	0,1%	0,1%	0,5%	3,8%	6,8%	3,5%	2,1%	1,9%
	La Palma	7,1%	11,2%	4,2%	22,3%	1,7%	35,2%	31,5%	12,1%
	El Hierro	0,0%	0,3%	0,2%	2,3%	0,2%	3,9%	1,0%	1,0%
	CANARIAS	100%	100%	100%	100%	100%	100%	100%	100%

### Distribución según isla de alojamiento

		ISLA DE ALOJAMIENTO							
		Lanzarote	Fuerteventura	Gran Canaria	Tenerife	La Gomera	La Palma	El Hierro	CANARIAS
ISLA DE RESIDENCIA	Lanzarote	23,0%	13,6%	43,5%	18,8%	0,1%	0,7%	0,3%	100%
	Fuerteventura	12,0%	23,8%	51,4%	11,1%	0,0%	0,8%	0,8%	100%
	Gran Canaria	6,2%	12,5%	65,6%	12,2%	1,2%	1,8%	0,5%	100%
	Tenerife	8,9%	6,1%	20,4%	51,4%	9,6%	2,5%	1,1%	100%
	La Gomera	0,6%	0,5%	10,7%	67,8%	14,1%	5,3%	1,1%	100%
	La Palma	5,0%	9,9%	13,9%	60,1%	0,5%	8,2%	2,4%	100%
	El Hierro	0,4%	3,1%	7,8%	76,3%	0,6%	11,0%	0,9%	100%
	CANARIAS	8,6%	10,7%	40,4%	32,7%	3,9%	2,8%	0,9%	100%