

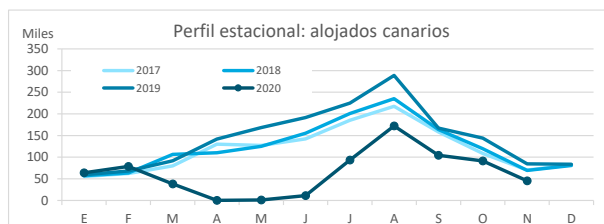
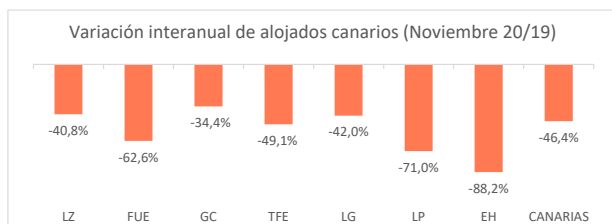
Turismo Interno

Noviembre 2020



Residentes canarios alojados en establecimientos turísticos reglados según isla de estancia

	Lanzarote	Fuerteventura	Gran Canaria	Tenerife	La Gomera	La Palma	El Hierro	CANARIAS
Noviembre 2019	8.914	9.883	26.728	29.763	4.106	3.753	1.387	84.534
Noviembre 2020	5.275	3.695	17.533	15.158	2.383	1.087	164	45.295
% residentes en la propia isla	21,8%	77,3%	65,6%	13,7%	1,1%	36,4%	0,0%	100%
Dif, 20-19	-3.639	-6.188	-9.195	-14.605	-1.723	-2.666	-1.223	-39.239
Dif, % 20-19	-40,8%	-62,6%	-34,4%	-49,1%	-42,0%	-71,0%	-88,2%	-46,4%



Residentes canarios alojados según isla de origen (residencia) y destino (alojamiento)

		ISLA DE ALOJAMIENTO							
		Lanzarote	Fuerteventura	Gran Canaria	Tenerife	La Gomera	La Palma	El Hierro	CANARIAS
ISLA DE RESIDENCIA	Lanzarote	1.149	43	2.118	1.245	2	42	0	4.599
	Fuerteventura	484	2.856	525	25	4	10	5	3.909
	Gran Canaria	3.116	365	11.503	1.544	207	305	130	17.170
	Tenerife	274	233	2.076	9.357	2.111	286	29	14.366
	La Gomera	0	0	286	215	26	0	0	527
	La Palma	252	198	917	2.456	29	396	0	4.248
	El Hierro	0	0	108	316	4	48	0	476
	CANARIAS	5.275	3.695	17.533	15.158	2.383	1.087	164	45.295

Variación interanual: noviembre 2020/2019

		ISLA DE ALOJAMIENTO							
		Lanzarote	Fuerteventura	Gran Canaria	Tenerife	La Gomera	La Palma	El Hierro	CANARIAS
ISLA DE RESIDENCIA	Lanzarote	-45,9%	16,2%	46,5%	188,2%	-92,0%	-87,3%	-100,0%	3,1%
	Fuerteventura	69,8%	11,0%	-57,1%	-92,3%	100,0%	-60,0%	--	-11,9%
	Gran Canaria	-31,9%	-92,1%	-33,1%	-67,3%	76,9%	-52,5%	-43,7%	-46,5%
	Tenerife	-79,8%	-90,0%	-58,0%	-51,5%	-44,6%	-74,9%	-96,8%	-57,5%
	La Gomera	-100,0%	--	-72,9%	-79,0%	-73,5%	-100,0%	-100,0%	-77,0%
	La Palma	-38,1%	-15,0%	10,2%	-33,0%	-48,2%	-74,4%	-100,0%	-38,1%
	El Hierro	-100,0%	-100,0%	170,0%	1,6%	--	140,0%	-100,0%	-24,4%
	CANARIAS	-40,8%	-62,6%	-34,4%	-49,1%	-42,0%	-71,0%	-88,2%	-46,4%

Recuento de residentes canarios que viajan a otra isla (se excluye turismo dentro de la propia isla)

	Lanzarote	Fuerteventura	Gran Canaria	Tenerife	La Gomera	La Palma	El Hierro	CANARIAS
Emitidos	3.450	1.053	5.667	5.009	501	3.852	476	20.008
Variación interanual %	47,6%	-43,4%	-61,9%	-65,4%	-77,2%	-27,6%	-19,6%	-52,0%
Recibidos	4.126	839	6.030	5.801	2.357	691	164	20.008
Variación interanual %	-39,2%	-88,5%	-36,8%	-44,6%	-41,2%	-68,7%	-87,8%	-52,0%
Saldo Neto	676	-214	363	792	1.856	-3.161	-312	0

Distribución según isla de residencia

		ISLA DE ALOJAMIENTO							
		Lanzarote	Fuerteventura	Gran Canaria	Tenerife	La Gomera	La Palma	El Hierro	CANARIAS
ISLA DE RESIDENCIA	Lanzarote	21,8%	1,2%	12,1%	8,2%	0,1%	3,9%	0,0%	10,2%
	Fuerteventura	9,2%	77,3%	3,0%	0,2%	0,2%	0,9%	3,0%	8,6%
	Gran Canaria	59,1%	9,9%	65,6%	10,2%	8,7%	28,1%	79,3%	37,9%
	Tenerife	5,2%	6,3%	11,8%	61,7%	88,6%	26,3%	17,7%	31,7%
	La Gomera	0,0%	0,0%	1,6%	1,4%	1,1%	0,0%	0,0%	1,2%
	La Palma	4,8%	5,4%	5,2%	16,2%	1,2%	36,4%	0,0%	9,4%
	El Hierro	0,0%	0,0%	0,6%	2,1%	0,2%	4,4%	0,0%	1,1%
	CANARIAS	100%	100%	100%	100%	100%	100%	100%	100%

Distribución según isla de alojamiento

		ISLA DE ALOJAMIENTO							
		Lanzarote	Fuerteventura	Gran Canaria	Tenerife	La Gomera	La Palma	El Hierro	CANARIAS
ISLA DE RESIDENCIA	Lanzarote	25,0%	0,9%	46,1%	27,1%	0,0%	0,9%	0,0%	100%
	Fuerteventura	12,4%	73,1%	13,4%	0,6%	0,1%	0,3%	0,1%	100%
	Gran Canaria	18,1%	2,1%	67,0%	9,0%	1,2%	1,8%	0,8%	100%
	Tenerife	1,9%	1,6%	14,5%	65,1%	14,7%	2,0%	0,2%	100%
	La Gomera	0,0%	0,0%	54,3%	40,8%	4,9%	0,0%	0,0%	100%
	La Palma	5,9%	4,7%	21,6%	57,8%	0,7%	9,3%	0,0%	100%
	El Hierro	0,0%	0,0%	22,7%	66,4%	0,8%	10,1%	0,0%	100%
	CANARIAS	11,6%	8,2%	38,7%	33,5%	5,3%	2,4%	0,4%	100%

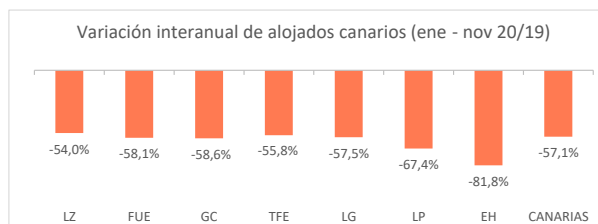
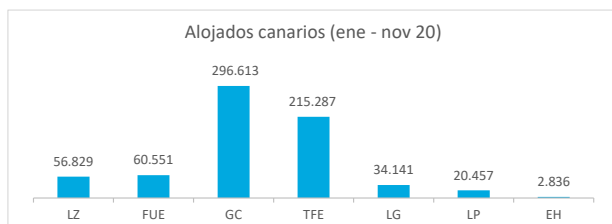
Turismo Interno

Enero - noviembre 2020



Residentes canarios alojados en establecimientos turísticos reglados según isla de estancia

	Lanzarote	Fuerteventura	Gran Canaria	Tenerife	La Gomera	La Palma	El Hierro	CANARIAS
Ene-nov 2019	123.603	144.421	716.382	487.067	80.370	62.691	15.587	1.630.121
Ene-nov 2020	56.829	60.551	296.613	215.287	34.141	20.457	2.836	698.858
% turistas de la isla	27,7%	44,1%	70,4%	19,6%	2,3%	30,3%	4,0%	100%
Dif, 20-19	-66.774	-83.870	-419.769	-271.780	-46.229	-42.234	-12.751	-931.263
Dif, % 20-19	-54,0%	-58,1%	-58,6%	-55,8%	-57,5%	-67,4%	-81,8%	-57,1%



Residentes canarios alojados según isla de origen (residencia) y destino (alojamiento)

		ISLA DE ALOJAMIENTO							
		Lanzarote	Fuerteventura	Gran Canaria	Tenerife	La Gomera	La Palma	El Hierro	CANARIAS
ISLA DE RESIDENCIA	Lanzarote	15.733	3.255	12.185	4.666	64	485	0	37.199
	Fuerteventura	7.069	26.722	16.603	2.202	187	791	11	53.974
	Gran Canaria	21.222	10.785	208.752	20.977	2.534	4.575	787	274.295
	Tenerife	8.639	14.346	42.217	153.071	29.950	7.208	1.422	261.602
	La Gomera	37	533	5.436	4.882	785	405	32	12.308
	La Palma	4.012	4.775	10.840	24.222	569	6.203	471	52.050
	El Hierro	117	135	580	5.267	52	790	113	7.232
	CANARIAS	56.829	60.551	296.613	215.287	34.141	20.457	2.836	698.858

Variación interanual: enero - noviembre 2020/2019

		ISLA DE ALOJAMIENTO							
		Lanzarote	Fuerteventura	Gran Canaria	Tenerife	La Gomera	La Palma	El Hierro	CANARIAS
ISLA DE RESIDENCIA	Lanzarote	-59,5%	-59,5%	-79,4%	-21,6%	-31,9%	-89,0%	-100,0%	-68,1%
	Fuerteventura	-11,0%	20,6%	-75,7%	-66,8%	136,7%	-54,5%	-92,7%	-49,5%
	Gran Canaria	-48,1%	-84,4%	-49,7%	-65,8%	-23,8%	-43,5%	-61,9%	-54,3%
	Tenerife	-62,2%	-58,3%	-65,1%	-51,9%	-59,7%	-65,2%	-86,8%	-56,6%
	La Gomera	-91,5%	323,0%	-77,2%	-69,0%	-51,9%	-74,8%	-86,8%	-71,8%
	La Palma	-67,6%	-48,4%	-54,1%	-62,1%	-23,4%	-76,0%	-32,8%	-61,8%
	El Hierro	-53,8%	-89,0%	-90,1%	-65,8%	-67,9%	172,4%	-92,5%	-70,8%
	CANARIAS	-54,0%	-58,1%	-58,6%	-55,8%	-57,5%	-67,4%	-81,8%	-57,1%

Recuento de residentes canarios que viajan a otra isla (se excluye turismo dentro de la propia isla)

	Lanzarote	Fuerteventura	Gran Canaria	Tenerife	La Gomera	La Palma	El Hierro	CANARIAS
Emitidos	21.466	27.252	65.543	108.531	11.523	45.847	7.119	287.281
Variación interanual %	-72,4%	-67,9%	-64,6%	-61,8%	-72,5%	-58,5%	-69,4%	-64,4%
Recibidos	41.096	33.829	87.861	62.216	33.356	14.254	2.723	275.335
Variación interanual %	-51,5%	-72,3%	-70,9%	-63,2%	-57,6%	-61,4%	-80,7%	-65,9%
Saldo Neto	19.630	6.577	22.318	-46.315	21.833	-31.593	-4.396	-11.946

Distribución según isla de residencia

		ISLA DE ALOJAMIENTO							
		Lanzarote	Fuerteventura	Gran Canaria	Tenerife	La Gomera	La Palma	El Hierro	CANARIAS
ISLA DE RESIDENCIA	Lanzarote	27,7%	5,4%	4,1%	2,2%	0,2%	2,4%	0,0%	5,3%
	Fuerteventura	12,4%	44,1%	5,6%	1,0%	0,5%	3,9%	0,4%	7,7%
	Gran Canaria	37,3%	17,8%	70,4%	9,7%	7,4%	22,4%	27,8%	39,2%
	Tenerife	15,2%	23,7%	14,2%	71,1%	87,7%	35,2%	50,1%	37,4%
	La Gomera	0,1%	0,9%	1,8%	2,3%	2,3%	2,0%	1,1%	1,8%
	La Palma	7,1%	7,9%	3,7%	11,3%	1,7%	30,3%	16,6%	7,4%
	El Hierro	0,2%	0,2%	0,2%	2,4%	0,2%	3,9%	4,0%	1,0%
	CANARIAS	100%	100%	100%	100%	100%	100%	100%	100%

Distribución según isla de alojamiento

		ISLA DE ALOJAMIENTO							
		Lanzarote	Fuerteventura	Gran Canaria	Tenerife	La Gomera	La Palma	El Hierro	CANARIAS
ISLA DE RESIDENCIA	Lanzarote	42,3%	8,8%	32,8%	12,5%	0,2%	1,3%	0,0%	100%
	Fuerteventura	13,1%	49,5%	30,8%	4,1%	0,3%	1,5%	0,0%	100%
	Gran Canaria	7,7%	3,9%	76,1%	7,6%	0,9%	1,7%	0,3%	100%
	Tenerife	3,3%	5,5%	16,1%	58,5%	11,4%	2,8%	0,5%	100%
	La Gomera	0,3%	4,3%	44,2%	39,7%	6,4%	3,3%	0,3%	100%
	La Palma	7,7%	9,2%	20,8%	46,5%	1,1%	11,9%	0,9%	100%
	El Hierro	1,6%	1,9%	8,0%	72,8%	0,7%	10,9%	1,6%	100%
	CANARIAS	8,1%	8,7%	42,4%	30,8%	4,9%	2,9%	0,4%	100%

Fuente: Encuestas de Alojamiento en Establecimientos Turísticos (ISTAC).