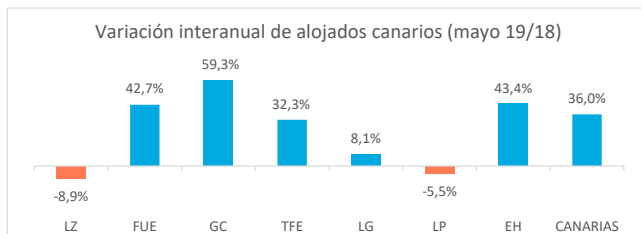


### Residentes canarios alojados en establecimientos turísticos reglados según isla de estancia

	Lanzarote	Fuerteventura	Gran Canaria	Tenerife	La Gomera	La Palma	El Hierro	CANARIAS
Mayo 2018	13.827	8.256	49.619	39.437	6.339	6.478	991	124.947
Mayo 2019	12.592	11.782	79.030	52.157	6.853	6.124	1.421	169.959
% residentes en la propia isla	32,9%	11,4%	68,0%	32,9%	4,5%	38,2%	0,0%	100%
Dif, 19-18	-1.235	3.526	29.411	12.720	514	-354	430	45.012
Dif, % 19-18	-8,9%	42,7%	59,3%	32,3%	8,1%	-5,5%	43,4%	36,0%



### Residentes canarios alojados según isla de origen (residencia) y destino (alojamiento)

#### ISLA DE ALOJAMIENTO

ISLA DE RESIDENCIA	Lanzarote	Fuerteventura	Gran Canaria	Tenerife	La Gomera	La Palma	El Hierro	CANARIAS
Lanzarote	4.146	781	3.110	415	7	506	0	8.965
Fuerteventura	728	1.341	2.139	585	8	143	0	4.944
Gran Canaria	3.229	5.101	53.770	5.070	217	766	468	68.621
Tenerife	2.996	3.632	17.148	38.637	6.162	2.264	953	71.792
La Gomera	0	0	254	948	307	96	0	1.605
La Palma	1.463	783	2.571	5.742	108	2.337	0	13.004
El Hierro	30	144	38	760	44	12	0	1.028
CANARIAS	12.592	11.782	79.030	52.157	6.853	6.124	1.421	169.959

### Variación interanual: mayo 2019/2018

#### ISLA DE ALOJAMIENTO

ISLA DE RESIDENCIA	Lanzarote	Fuerteventura	Gran Canaria	Tenerife	La Gomera	La Palma	El Hierro	CANARIAS
Lanzarote	-50,2%	141,8%	9,8%	-50,1%	--	502,4%	-100,0%	-28,1%
Fuerteventura	54,9%	-20,5%	121,4%	125,0%	-57,9%	-80,2%	--	19,9%
Gran Canaria	-7,1%	11,2%	52,5%	-41,7%	-27,2%	-34,3%	310,5%	28,0%
Tenerife	128,5%	167,8%	134,5%	62,4%	6,3%	16,3%	33,3%	70,0%
La Gomera	--	--	-29,8%	-2,3%	134,4%	-48,9%	-100,0%	-8,0%
La Palma	497,1%	158,4%	-2,1%	38,9%	248,4%	-1,4%	--	33,9%
El Hierro	--	--	-85,4%	0,3%	-27,9%	--	--	-4,7%
CANARIAS	-8,9%	42,7%	59,3%	32,3%	8,1%	-5,5%	43,4%	36,0%

### Recuento de residentes canarios que viajan a otra isla (se excluye turismo dentro de la propia isla)

	Lanzarote	Fuerteventura	Gran Canaria	Tenerife	La Gomera	La Palma	El Hierro	CANARIAS
Emitidos	4.819	3.603	14.851	33.155	1.298	10.667	1.028	69.421
Variación interanual %	16,4%	47,8%	-19,0%	79,8%	-19,5%	45,4%	-4,7%	30,0%
Recibidos	8.446	10.441	25.260	13.520	6.546	3.787	1.421	69.421
Variación interanual %	53,6%	58,9%	75,9%	-13,6%	5,4%	-7,8%	43,4%	30,0%
Saldo Neto	3.627	6.838	10.409	-19.635	5.248	-6.880	393	0

### Distribución según isla de residencia

#### ISLA DE ALOJAMIENTO

ISLA DE RESIDENCIA	Lanzarote	Fuerteventura	Gran Canaria	Tenerife	La Gomera	La Palma	El Hierro	CANARIAS
Lanzarote	32,9%	6,6%	3,9%	0,8%	0,1%	8,3%	0,0%	5,3%
Fuerteventura	5,8%	11,4%	2,7%	1,1%	0,1%	2,3%	0,0%	2,9%
Gran Canaria	25,6%	43,3%	68,0%	9,7%	3,2%	12,5%	32,9%	40,4%
Tenerife	23,8%	30,8%	21,7%	74,1%	89,9%	37,0%	67,1%	42,2%
La Gomera	0,0%	0,0%	0,3%	1,8%	4,5%	1,6%	0,0%	0,9%
La Palma	11,6%	6,6%	3,3%	11,0%	1,6%	38,2%	0,0%	7,7%
El Hierro	0,2%	1,2%	0,0%	1,5%	0,6%	0,2%	0,0%	0,6%
CANARIAS	100%	100%	100%	100%	100%	100%	100%	100%

### Distribución según isla de alojamiento

#### ISLA DE ALOJAMIENTO

ISLA DE RESIDENCIA	Lanzarote	Fuerteventura	Gran Canaria	Tenerife	La Gomera	La Palma	El Hierro	CANARIAS
Lanzarote	46,2%	8,7%	34,7%	4,6%	0,1%	5,6%	0,0%	100%
Fuerteventura	14,7%	27,1%	43,3%	11,8%	0,2%	2,9%	0,0%	100%
Gran Canaria	4,7%	7,4%	78,4%	7,4%	0,3%	1,1%	0,7%	100%
Tenerife	4,2%	5,1%	23,9%	53,8%	8,6%	3,2%	1,3%	100%
La Gomera	0,0%	0,0%	15,8%	59,1%	19,1%	6,0%	0,0%	100%
La Palma	11,3%	6,0%	19,8%	44,2%	0,8%	18,0%	0,0%	100%
El Hierro	2,9%	14,0%	3,7%	73,9%	4,3%	1,2%	0,0%	100%
CANARIAS	7,4%	6,9%	46,5%	30,7%	4,0%	3,6%	0,8%	100%

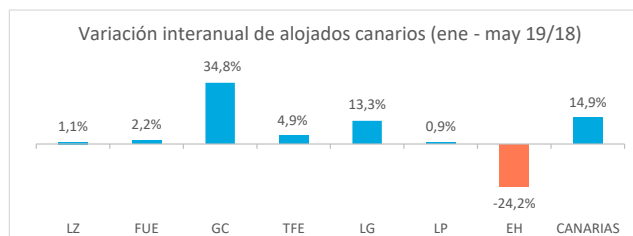
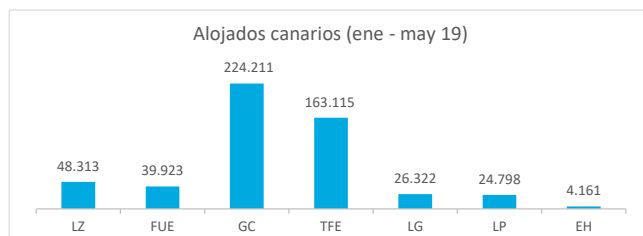
# Turismo Interno

## Enero - mayo 2019



### Residentes canarios alojados en establecimientos turísticos reglados según isla de estancia

	Lanzarote	Fuerteventura	Gran Canaria	Tenerife	La Gomera	La Palma	El Hierro	CANARIAS
Ene-may 2018	47.765	39.067	166.278	155.535	23.241	24.574	5.487	461.947
Ene-may 2019	48.313	39.923	224.211	163.115	26.322	24.798	4.161	530.843
% turistas de la isla	31,1%	15,9%	63,2%	20,9%	2,7%	36,2%	2,7%	100%
Dif, 19-18	548	856	57.933	7.580	3.081	224	-1.326	68.896
Dif, % 19-18	1,1%	2,2%	34,8%	4,9%	13,3%	0,9%	-24,2%	14,9%



### Residentes canarios alojados según isla de origen (residencia) y destino (alojamiento)

#### ISLA DE ALOJAMIENTO

ISLA DE RESIDENCIA	Lanzarote	Fuerteventura	Gran Canaria	Tenerife	La Gomera	La Palma	El Hierro	CANARIAS
Lanzarote	<u>15.043</u>	2.195	14.744	2.686	25	1.735	54	36.482
Fuerteventura	3.696	<u>6.351</u>	18.527	3.341	21	399	149	32.484
Gran Canaria	16.313	17.375	<u>141.637</u>	18.921	1.006	3.691	871	199.814
Tenerife	8.698	9.712	34.103	<u>109.192</u>	24.251	9.400	2.520	197.876
La Gomera	35	0	437	4.646	<u>704</u>	448	0	6.270
La Palma	4.405	4.091	10.180	17.971	240	<u>8.977</u>	455	46.319
El Hierro	123	199	4.583	6.358	75	148	<u>112</u>	11.598
CANARIAS	48.313	39.923	224.211	163.115	26.322	24.798	4.161	530.843

#### Variación interanual: enero - mayo 2019/2018

#### ISLA DE ALOJAMIENTO

ISLA DE RESIDENCIA	Lanzarote	Fuerteventura	Gran Canaria	Tenerife	La Gomera	La Palma	El Hierro	CANARIAS
Lanzarote	<b>-44,2%</b>	-37,4%	-8,1%	-14,3%	177,8%	43,5%	-49,1%	-28,4%
Fuerteventura	0,3%	<b>-20,4%</b>	286,9%	118,5%	-27,6%	-78,8%	577,3%	63,1%
Gran Canaria	35,7%	-16,2%	<b>28,3%</b>	-46,6%	5,2%	-4,2%	13,4%	8,5%
Tenerife	105,0%	50,6%	30,6%	<b>19,0%</b>	17,0%	20,0%	-41,2%	22,6%
La Gomera	--	--	-53,7%	17,9%	<b>-31,5%</b>	-1,1%	-100,0%	-3,1%
La Palma	414,0%	957,1%	43,7%	14,8%	-37,7%	<b>-2,9%</b>	151,4%	37,0%
El Hierro	--	--	436,0%	55,3%	-25,0%	48,0%	<b>460,0%</b>	124,3%
CANARIAS	1,1%	2,2%	34,8%	4,9%	13,3%	0,9%	-24,2%	14,9%

### Recuento de residentes canarios que viajan a otra isla (se excluye turismo dentro de la propia isla)

	Lanzarote	Fuerteventura	Gran Canaria	Tenerife	La Gomera	La Palma	El Hierro	CANARIAS
Emitidos	21.439	26.133	58.177	88.684	5.566	37.342	11.486	248.827
Variación interanual %	<b>-10,7%</b>	119,0%	-21,2%	27,3%	2,2%	52,1%	123,0%	16,0%
Recibidos	33.270	33.572	82.574	53.923	25.618	15.821	4.049	248.827
Variación interanual %	59,9%	8,0%	47,9%	-15,5%	15,3%	3,2%	-25,9%	16,0%
Saldo Neto	11.831	7.439	24.397	-34.761	20.052	-21.521	-7.437	0

### Distribución según isla de residencia

#### ISLA DE ALOJAMIENTO

ISLA DE RESIDENCIA	Lanzarote	Fuerteventura	Gran Canaria	Tenerife	La Gomera	La Palma	El Hierro	CANARIAS
Lanzarote	<u>31,1%</u>	5,5%	6,6%	1,6%	0,1%	7,0%	1,3%	6,9%
Fuerteventura	7,7%	<u>15,9%</u>	8,3%	2,0%	0,1%	1,6%	3,6%	6,1%
Gran Canaria	33,8%	43,5%	<u>63,2%</u>	11,6%	3,8%	14,9%	20,9%	37,6%
Tenerife	18,0%	24,3%	15,2%	<u>66,9%</u>	92,1%	37,9%	60,6%	37,3%
La Gomera	0,1%	0,0%	0,2%	2,8%	<u>2,7%</u>	1,8%	0,0%	1,2%
La Palma	9,1%	10,2%	4,5%	11,0%	0,9%	<u>36,2%</u>	10,9%	8,7%
El Hierro	0,3%	0,5%	2,0%	3,9%	0,3%	0,6%	<u>2,7%</u>	2,2%
CANARIAS	100%	100%	100%	100%	100%	100%	100%	100%

### Distribución según isla de alojamiento

#### ISLA DE ALOJAMIENTO

ISLA DE RESIDENCIA	Lanzarote	Fuerteventura	Gran Canaria	Tenerife	La Gomera	La Palma	El Hierro	CANARIAS
Lanzarote	<u>41,2%</u>	6,0%	40,4%	7,4%	0,1%	4,8%	0,1%	100%
Fuerteventura	11,4%	<u>19,6%</u>	57,0%	10,3%	0,1%	1,2%	0,5%	100%
Gran Canaria	8,2%	8,7%	<u>70,9%</u>	9,5%	0,5%	1,8%	0,4%	100%
Tenerife	4,4%	4,9%	17,2%	<u>55,2%</u>	12,3%	4,8%	1,3%	100%
La Gomera	0,6%	0,0%	7,0%	74,1%	<u>11,2%</u>	7,1%	0,0%	100%
La Palma	9,5%	8,8%	22,0%	38,8%	0,5%	<u>19,4%</u>	1,0%	100%
El Hierro	1,1%	1,7%	39,5%	54,8%	0,6%	1,3%	<u>1,0%</u>	100%
CANARIAS	9,1%	7,5%	42,2%	30,7%	5,0%	4,7%	0,8%	100%