

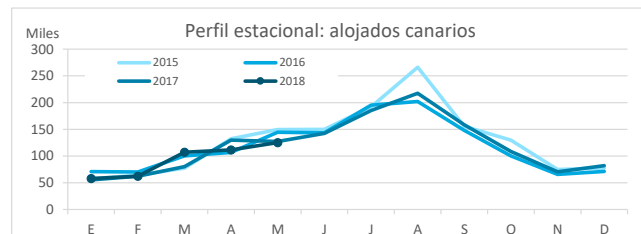
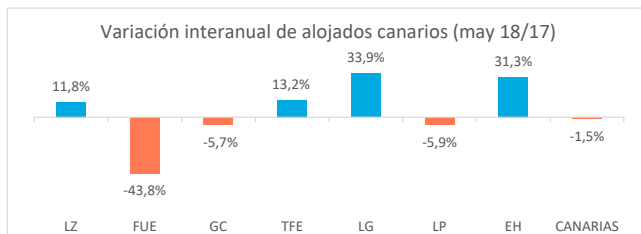
Turismo Interno

Mayo 2018



Residentes canarios alojados en establecimientos turísticos reglados según isla de estancia

	Lanzarote	Fuerteventura	Gran Canaria	Tenerife	La Gomera	La Palma	El Hierro	CANARIAS
Mayo 2017	12.369	14.799	52.320	35.236	4.735	6.885	755	127.099
Mayo 2018	13.827	8.317	49.355	39.882	6.339	6.478	991	125.189
% residentes en la propia isla	60,2%	20,3%	71,4%	17,2%	50,3%	36,6%	0,0%	100%
Dif, 18-17	1.458	-6.482	-2.965	4.646	1.604	-407	236	-1.910
Dif, % 18-17	11,8%	-43,8%	-5,7%	13,2%	33,9%	-5,9%	31,3%	-1,5%



Residentes canarios alojados según isla de origen (residencia) y destino (alojamiento)

ISLA DE ALOJAMIENTO

ISLA DE RESIDENCIA	Lanzarote	Fuerteventura	Gran Canaria	Tenerife	La Gomera	La Palma	El Hierro	CANARIAS
Lanzarote	8.327	323	2.913	832	0	84	69	12.548
Fuerteventura	470	1.691	1.085	260	19	723	0	4.248
Gran Canaria	3.474	4.591	35.217	8.678	298	1.166	114	53.538
Tenerife	1.311	1.409	6.862	24.250	2.739	1.946	715	39.232
La Gomera	0	0	360	970	3.191	188	93	4.802
La Palma	245	303	2.644	4.134	31	2.371	0	9.728
El Hierro	0	0	274	758	61	0	0	1.093
CANARIAS	13.827	8.317	49.355	39.882	6.339	6.478	991	125.189

Variación interanual: mayo 2018/2017

ISLA DE ALOJAMIENTO

ISLA DE RESIDENCIA	Lanzarote	Fuerteventura	Gran Canaria	Tenerife	La Gomera	La Palma	El Hierro	CANARIAS
Lanzarote	24,1%	-89,9%	164,6%	129,8%	--	-74,6%	2200,0%	7,2%
Fuerteventura	19,6%	-33,8%	34,0%	-37,5%	--	183,5%	--	-4,1%
Gran Canaria	3,2%	-38,3%	28,3%	78,8%	2,1%	27,9%	21,3%	20,6%
Tenerife	48,3%	12,7%	-55,2%	-3,6%	-21,6%	-54,3%	21,8%	-23,0%
La Gomera	--	--	103,4%	5,4%	609,1%	52,8%	52,5%	177,4%
La Palma	-75,8%	-14,9%	-64,4%	94,6%	-93,5%	138,8%	--	-21,5%
El Hierro	--	-100,0%	1342,1%	-46,0%	144,0%	-100,0%	-100,0%	-25,9%
CANARIAS	11,8%	-43,8%	-5,7%	13,2%	33,9%	-5,9%	31,3%	-1,5%

Recuento de residentes canarios que viajan a otra isla (se excluye turismo dentro de la propia isla)

	Lanzarote	Fuerteventura	Gran Canaria	Tenerife	La Gomera	La Palma	El Hierro	CANARIAS
Emitidos	4.221	2.557	18.321	14.982	1.611	7.357	1.093	50.142
Variación interanual %	-15,4%	36,4%	8,0%	-41,9%	25,8%	-35,5%	-25,4%	-21,4%
Recibidos	5.500	6.626	14.138	15.632	3.148	4.107	991	50.142
Variación interanual %	-2,8%	-45,9%	-43,2%	55,1%	-26,5%	-30,3%	33,0%	-21,4%
Saldo Neto	1.279	4.069	-4.183	650	1.537	-3.250	-102	0

Distribución según isla de residencia

ISLA DE ALOJAMIENTO

ISLA DE RESIDENCIA	Lanzarote	Fuerteventura	Gran Canaria	Tenerife	La Gomera	La Palma	El Hierro	CANARIAS
Lanzarote	60,2%	3,9%	5,9%	2,1%	0,0%	1,3%	7,0%	10,0%
Fuerteventura	3,4%	20,3%	2,2%	0,7%	0,3%	11,2%	0,0%	3,4%
Gran Canaria	25,1%	55,2%	71,4%	21,8%	4,7%	18,0%	11,5%	42,8%
Tenerife	9,5%	16,9%	13,9%	60,8%	43,2%	30,0%	72,1%	31,3%
La Gomera	0,0%	0,0%	0,7%	2,4%	50,3%	2,9%	9,4%	3,8%
La Palma	1,8%	3,6%	5,4%	10,4%	0,5%	36,6%	0,0%	7,8%
El Hierro	0,0%	0,0%	0,6%	1,9%	1,0%	0,0%	0,0%	0,9%
CANARIAS	100%	100%	100%	100%	100%	100%	100%	100%

Distribución según isla de alojamiento

ISLA DE ALOJAMIENTO

ISLA DE RESIDENCIA	Lanzarote	Fuerteventura	Gran Canaria	Tenerife	La Gomera	La Palma	El Hierro	CANARIAS
Lanzarote	66,4%	2,6%	23,2%	6,6%	0,0%	0,7%	0,5%	100%
Fuerteventura	11,1%	39,8%	25,5%	6,1%	0,4%	17,0%	0,0%	100%
Gran Canaria	6,5%	8,6%	65,8%	16,2%	0,6%	2,2%	0,2%	100%
Tenerife	3,3%	3,6%	17,5%	61,8%	7,0%	5,0%	1,8%	100%
La Gomera	0,0%	0,0%	7,5%	20,2%	66,5%	3,9%	1,9%	100%
La Palma	2,5%	3,1%	27,2%	42,5%	0,3%	24,4%	0,0%	100%
El Hierro	0,0%	0,0%	25,1%	69,4%	5,6%	0,0%	0,0%	100%
CANARIAS	11,0%	6,6%	39,4%	31,9%	5,1%	5,2%	0,8%	100%

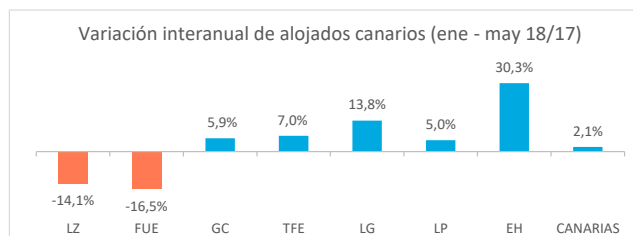
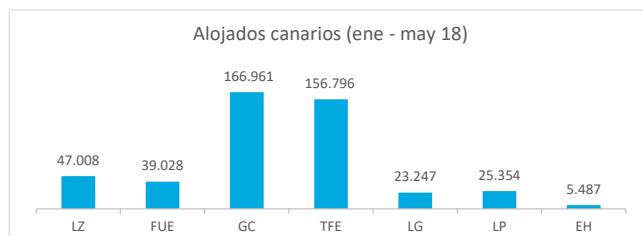
Turismo Interno

Enero - mayo 2018



Residentes canarios alojados en establecimientos turísticos reglados según isla de estancia

	Lanzarote	Fuerteventura	Gran Canaria	Tenerife	La Gomera	La Palma	El Hierro	CANARIAS
Ene-may 2017	54.727	46.752	157.642	146.521	20.435	24.144	4.210	454.431
Ene-may 2018	47.008	39.028	166.961	156.796	23.247	25.354	5.487	463.881
% turistas de la isla	56,1%	19,7%	66,7%	16,4%	59,0%	36,9%	0,4%	100%
Dif, 18-17	-7.719	-7.724	9.319	10.275	2.812	1.210	1.277	9.450
Dif, % 18-17	-14,1%	-16,5%	5,9%	7,0%	13,8%	5,0%	30,3%	2,1%



Residentes canarios alojados según isla de origen (residencia) y destino (alojamiento)

ISLA DE ALOJAMIENTO

ISLA DE RESIDENCIA	Lanzarote	Fuerteventura	Gran Canaria	Tenerife	La Gomera	La Palma	El Hierro	CANARIAS
Lanzarote	26.353	3.504	16.137	3.104	9	1.228	106	50.441
Fuerteventura	3.647	7.682	4.823	1.529	29	1.937	22	19.669
Gran Canaria	11.949	20.977	111.368	35.430	956	4.011	768	185.459
Tenerife	4.202	6.478	25.675	93.064	8.057	8.258	4.283	150.017
La Gomera	0	0	965	3.941	13.711	453	107	19.177
La Palma	857	387	7.124	15.652	385	9.357	181	33.943
El Hierro	0	0	869	4.076	100	110	20	5.175
CANARIAS	47.008	39.028	166.961	156.796	23.247	25.354	5.487	463.881

Variación interanual: enero - mayo 2018/2017

ISLA DE ALOJAMIENTO

ISLA DE RESIDENCIA	Lanzarote	Fuerteventura	Gran Canaria	Tenerife	La Gomera	La Palma	El Hierro	CANARIAS
Lanzarote	4,3%	-38,9%	114,9%	1,6%	-52,6%	-22,1%	-49,3%	16,3%
Fuerteventura	51,0%	-37,9%	7,1%	-18,8%	-6,5%	188,7%	--	-10,0%
Gran Canaria	-36,1%	-3,5%	10,3%	43,5%	-29,6%	-1,2%	39,6%	7,8%
Tenerife	-15,5%	5,9%	-19,3%	6,4%	-53,1%	-42,3%	86,3%	-8,6%
La Gomera	-100,0%	--	410,6%	-35,0%	1237,7%	64,7%	-80,6%	136,5%
La Palma	-71,8%	-51,2%	-41,7%	2,5%	-50,6%	197,6%	-69,0%	-5,3%
El Hierro	-100,0%	-100,0%	83,3%	-49,6%	284,6%	10,0%	25,0%	-42,7%
CANARIAS	-14,1%	-16,5%	5,9%	7,0%	13,8%	5,0%	30,3%	2,1%

Recuento de residentes canarios que viajan a otra isla (se excluye turismo dentro de la propia isla)

	Lanzarote	Fuerteventura	Gran Canaria	Tenerife	La Gomera	La Palma	El Hierro	CANARIAS
Emitidos	24.088	11.987	74.091	56.953	5.466	24.586	5.155	202.326
Variación interanual %	33,0%	26,1%	4,2%	-25,8%	-22,8%	-24,8%	-42,8%	-9,8%
Recibidos	20.655	31.346	55.593	63.732	9.536	15.997	5.467	202.326
Variación interanual %	-29,9%	-8,9%	-2,0%	7,9%	-50,9%	-23,8%	30,4%	-9,8%
Saldo Neto	-3.433	19.359	-18.498	6.779	4.070	-8.589	312	0

Distribución según isla de residencia

ISLA DE ALOJAMIENTO

ISLA DE RESIDENCIA	Lanzarote	Fuerteventura	Gran Canaria	Tenerife	La Gomera	La Palma	El Hierro	CANARIAS
Lanzarote	56,1%	9,0%	9,7%	2,0%	0,0%	4,8%	1,9%	10,9%
Fuerteventura	7,8%	19,7%	2,9%	1,0%	0,1%	7,6%	0,4%	4,2%
Gran Canaria	25,4%	53,7%	66,7%	22,6%	4,1%	15,8%	14,0%	40,0%
Tenerife	8,9%	16,6%	15,4%	59,4%	34,7%	32,6%	78,1%	32,3%
La Gomera	0,0%	0,0%	0,6%	2,5%	59,0%	1,8%	2,0%	4,1%
La Palma	1,8%	1,0%	4,3%	10,0%	1,7%	36,9%	3,3%	7,3%
El Hierro	0,0%	0,0%	0,5%	2,6%	0,4%	0,4%	0,4%	1,1%
CANARIAS	100%	100%	100%	100%	100%	100%	100%	100%

Distribución según isla de alojamiento

ISLA DE ALOJAMIENTO

ISLA DE RESIDENCIA	Lanzarote	Fuerteventura	Gran Canaria	Tenerife	La Gomera	La Palma	El Hierro	CANARIAS
Lanzarote	52,2%	6,9%	32,0%	6,2%	0,0%	2,4%	0,2%	100%
Fuerteventura	18,5%	39,1%	24,5%	7,8%	0,1%	9,8%	0,1%	100%
Gran Canaria	6,4%	11,3%	60,0%	19,1%	0,5%	2,2%	0,4%	100%
Tenerife	2,8%	4,3%	17,1%	62,0%	5,4%	5,5%	2,9%	100%
La Gomera	0,0%	0,0%	5,0%	20,6%	71,5%	2,4%	0,6%	100%
La Palma	2,5%	1,1%	21,0%	46,1%	1,1%	27,6%	0,5%	100%
El Hierro	0,0%	0,0%	16,8%	78,8%	1,9%	2,1%	0,4%	100%
CANARIAS	10,1%	8,4%	36,0%	33,8%	5,0%	5,5%	1,2%	100%