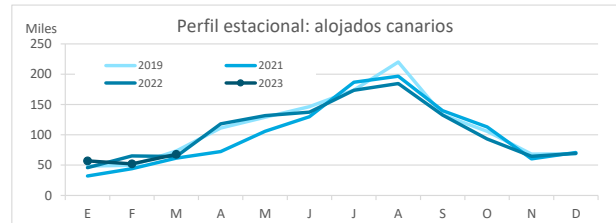
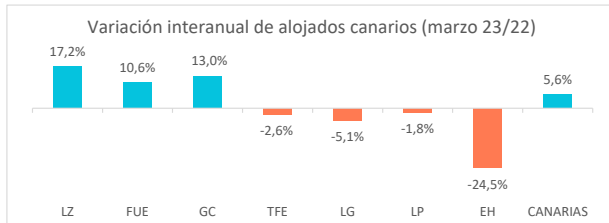


Residentes canarios alojados en establecimientos turísticos reglados según isla de estancia

	Lanzarote	Fuerteventura	Gran Canaria	Tenerife	La Gomera	La Palma	El Hierro	CANARIAS
Marzo 2022	6.506	5.587	21.886	24.919	2.505	2.282	515	64.200
Marzo 2023	7.624	6.180	24.732	24.279	2.378	2.241	389	67.823
% residentes en la propia isla	22,4%	24,8%	58,4%	55,0%	8,4%	38,1%	0,0%	100%
Dif, % 23-22	1.118	593	2.846	-640	-127	-41	-126	3.623
Dif, % 23-22	17,2%	10,6%	13,0%	-2,6%	-5,1%	-1,8%	-24,5%	5,6%



Residentes canarios alojados según isla de origen (residencia) y destino (alojamiento)

		ISLA DE ALOJAMIENTO							
		Lanzarote	Fuerteventura	Gran Canaria	Tenerife	La Gomera	La Palma	El Hierro	CANARIAS
ISLA DE RESIDENCIA	Lanzarote	1.709	1.048	4.501	855	1	163	51	8.328
	Fuerteventura	1.030	1.530	1.417	372	1	39	0	4.389
	Gran Canaria	1.279	1.776	14.441	3.335	235	363	76	21.505
	Tenerife	2.623	537	3.079	13.346	1.921	629	249	22.384
	La Gomera	6	0	753	480	200	28	0	1.467
	La Palma	707	1.255	407	3.394	19	853	13	6.648
	El Hierro	270	34	134	2.497	1	166	0	3.102
	CANARIAS	7.624	6.180	24.732	24.279	2.378	2.241	389	67.823

Variación interanual: marzo 2023/2022

		ISLA DE ALOJAMIENTO							
		Lanzarote	Fuerteventura	Gran Canaria	Tenerife	La Gomera	La Palma	El Hierro	CANARIAS
ISLA DE RESIDENCIA	Lanzarote	-5,7%	63,8%	52,7%	-73,1%	-	33,6%	-	-4,3%
	Fuerteventura	787,9%	289,3%	-38,4%	-0,8%	-83,3%	-60,2%	-100,0%	33,2%
	Gran Canaria	-50,0%	-39,2%	35,1%	0,5%	-26,8%	22,6%	442,9%	6,9%
	Tenerife	43,3%	-35,6%	-38,7%	53,6%	-2,3%	-32,6%	-24,3%	14,2%
	La Gomera	-	-	1348,1%	-66,2%	166,7%	-78,3%	-	-12,5%
	La Palma	284,2%	57,5%	-53,4%	-51,6%	-84,9%	24,9%	-92,2%	-32,4%
	El Hierro	13400,0%	-	4366,7%	167,9%	-90,9%	690,5%	-	220,1%
	CANARIAS	17,2%	10,6%	13,0%	-2,6%	-5,1%	-1,8%	-24,5%	5,6%

Recuento de residentes canarios que viajan a otra isla (se excluye turismo dentro de la propia isla)

	Lanzarote	Fuerteventura	Gran Canaria	Tenerife	La Gomera	La Palma	El Hierro	CANARIAS
Emitidos	6.619	2.859	7.064	9.038	1.267	5.795	3.102	35.744
Variación interanual %	-3,9%	-1,4%	-25,1%	-17,2%	-20,9%	-36,7%	220,1%	-14,6%
Recibidos	5.915	4.650	10.291	10.933	2.178	1.388	389	35.744
Variación interanual %	26,0%	-10,5%	-8,1%	-32,6%	-10,4%	-13,2%	-24,5%	-14,6%
Saldo Neto	-704	1.791	3.227	1.895	911	-4.407	-2.713	0

Distribución según isla de residencia

		ISLA DE ALOJAMIENTO							
		Lanzarote	Fuerteventura	Gran Canaria	Tenerife	La Gomera	La Palma	El Hierro	CANARIAS
ISLA DE RESIDENCIA	Lanzarote	22,4%	17,0%	18,2%	3,5%	0,0%	7,3%	13,1%	12,3%
	Fuerteventura	13,5%	24,8%	5,7%	1,5%	0,0%	1,7%	0,0%	6,5%
	Gran Canaria	16,8%	28,7%	58,4%	13,7%	9,9%	16,2%	19,5%	31,7%
	Tenerife	34,4%	8,7%	12,4%	55,0%	80,8%	28,1%	64,0%	33,0%
	La Gomera	0,1%	0,0%	3,0%	2,0%	8,4%	1,2%	0,0%	2,2%
	La Palma	9,3%	20,3%	1,6%	14,0%	0,8%	38,1%	3,3%	9,8%
	El Hierro	3,5%	0,6%	0,5%	10,3%	0,0%	7,4%	0,0%	4,6%
	CANARIAS	100%	100%	100%	100%	100%	100%	100%	100%

Distribución según isla de alojamiento

		ISLA DE ALOJAMIENTO							
		Lanzarote	Fuerteventura	Gran Canaria	Tenerife	La Gomera	La Palma	El Hierro	CANARIAS
ISLA DE RESIDENCIA	Lanzarote	20,5%	12,6%	54,0%	10,3%	0,0%	2,0%	0,6%	100%
	Fuerteventura	23,5%	34,9%	32,3%	8,5%	0,0%	0,9%	0,0%	100%
	Gran Canaria	5,9%	8,3%	67,2%	15,5%	1,1%	1,7%	0,4%	100%
	Tenerife	11,7%	2,4%	13,8%	59,6%	8,6%	2,8%	1,1%	100%
	La Gomera	0,4%	0,0%	51,3%	32,7%	13,6%	1,9%	0,0%	100%
	La Palma	10,6%	18,9%	6,1%	51,1%	0,3%	12,8%	0,2%	100%
	El Hierro	8,7%	1,1%	4,3%	80,5%	0,0%	5,4%	0,0%	100%
	CANARIAS	11,2%	9,1%	36,5%	35,8%	3,5%	3,3%	0,6%	100%

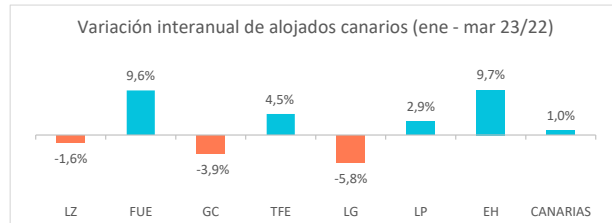
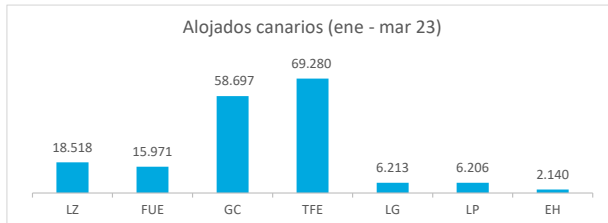
Turismo Interndfdo

Enero - marzo 2023



Residentes canarios alojados en establecimientos turísticos reglados según isla de estancia

	Lanzarote	Fuerteventura	Gran Canaria	Tenerife	La Gomera	La Palma	El Hierro	CANARIAS
Enero - marzo 2022	18.811	14.575	61.086	66.276	6.597	6.029	1.951	175.325
Enero - marzo 2023	18.518	15.971	58.697	69.280	6.213	6.206	2.140	177.025
% turistas de la isla	22,9%	19,5%	54,8%	60,5%	3,9%	35,7%	0,8%	100%
Dif, 23-22	-293	1.396	-2.389	3.004	-384	177	189	1.700
Dif, % 23-22	-1,6%	9,6%	-3,9%	4,5%	-5,8%	2,9%	9,7%	1,0%



Residentes canarios alojados según isla de origen (residencia) y destino (alojamiento)

		ISLA DE ALOJAMIENTO							
		Lanzarote	Fuerteventura	Gran Canaria	Tenerife	La Gomera	La Palma	El Hierro	CANARIAS
ISLA DE RESIDENCIA	Lanzarote	4.233	2.018	8.986	1.815	2	198	56	17.308
	Fuerteventura	2.557	3.122	5.405	873	1	122	87	12.167
	Gran Canaria	3.868	7.241	32.152	10.425	644	1.417	366	56.113
	Tenerife	5.791	840	8.513	41.903	5.288	1.561	645	64.541
	La Gomera	12	0	956	1.323	245	135	0	2.671
	La Palma	1.558	2.716	1.900	9.688	32	2.216	969	19.079
	El Hierro	499	34	785	3.253	1	557	17	5.146
	CANARIAS	18.518	15.971	58.697	69.280	6.213	6.206	2.140	177.025

Variación interanual: enero - marzo 2023/2022

		ISLA DE ALOJAMIENTO							
		Lanzarote	Fuerteventura	Gran Canaria	Tenerife	La Gomera	La Palma	El Hierro	CANARIAS
ISLA DE RESIDENCIA	Lanzarote	-25,2%	-9,3%	30,2%	-50,2%	-60,0%	31,1%	700,0%	-6,9%
	Fuerteventura	364,9%	244,6%	8,9%	-75,5%	-83,3%	-23,3%	866,7%	19,8%
	Gran Canaria	-40,3%	4,0%	-4,6%	7,9%	-11,9%	13,9%	-58,5%	-5,9%
	Tenerife	5,8%	-54,0%	-34,2%	55,8%	-3,5%	-29,6%	-10,9%	16,2%
	La Gomera	500,0%	-100,0%	793,5%	-21,7%	20,7%	-30,4%	-	20,5%
	La Palma	143,8%	5,8%	-14,5%	-43,8%	-78,2%	22,5%	193,6%	-23,5%
	El Hierro	5444,4%	-52,1%	211,5%	-9,6%	-95,8%	117,6%	-	22,2%
	CANARIAS	-1,6%	9,6%	-3,9%	4,5%	-5,8%	2,9%	9,7%	1,0%

Recuento de residentes canarios que viajan a otra isla (se excluye turismo dentro de la propia isla)

	Lanzarote	Fuerteventura	Gran Canaria	Tenerife	La Gomera	La Palma	El Hierro	CANARIAS
Emitidos	13.075	9.045	23.961	22.638	2.426	16.863	5.129	93.137
Variación interanual %	1,1%	-2,2%	-7,7%	-21,0%	20,5%	-27,1%	21,8%	-12,3%
Recibidos	14.285	12.849	26.545	27.377	5.968	3.990	2.123	93.137
Variación interanual %	8,6%	-6,0%	-3,1%	-30,5%	-6,7%	-5,5%	8,8%	-12,3%
Saldo Neto	1.210	3.804	2.584	4.739	3.542	-12.873	-3.006	0

Distribución según isla de residencia

		ISLA DE ALOJAMIENTO							
		Lanzarote	Fuerteventura	Gran Canaria	Tenerife	La Gomera	La Palma	El Hierro	CANARIAS
ISLA DE RESIDENCIA	Lanzarote	22,9%	12,6%	15,3%	2,6%	0,0%	3,2%	2,6%	9,8%
	Fuerteventura	13,8%	19,5%	9,2%	1,3%	0,0%	2,0%	4,1%	6,9%
	Gran Canaria	20,9%	45,3%	54,8%	15,0%	10,4%	22,8%	17,1%	31,7%
	Tenerife	31,3%	5,3%	14,5%	60,5%	85,1%	25,2%	30,1%	36,5%
	La Gomera	0,1%	0,0%	1,6%	1,9%	3,9%	2,2%	0,0%	1,5%
	La Palma	8,4%	17,0%	3,2%	14,0%	0,5%	35,7%	45,3%	10,8%
	El Hierro	2,7%	0,2%	1,3%	4,7%	0,0%	9,0%	0,8%	2,9%
	CANARIAS	100%	100%	100%	100%	100%	100%	100%	100%

Distribución según isla de alojamiento

		ISLA DE ALOJAMIENTO							
		Lanzarote	Fuerteventura	Gran Canaria	Tenerife	La Gomera	La Palma	El Hierro	CANARIAS
ISLA DE RESIDENCIA	Lanzarote	24,5%	11,7%	51,9%	10,5%	0,0%	1,1%	0,3%	100%
	Fuerteventura	21,0%	25,7%	44,4%	7,2%	0,0%	1,0%	0,7%	100%
	Gran Canaria	6,9%	12,9%	57,3%	18,6%	1,1%	2,5%	0,7%	100%
	Tenerife	9,0%	1,3%	13,2%	64,9%	8,2%	2,4%	1,0%	100%
	La Gomera	0,4%	0,0%	35,8%	49,5%	9,2%	5,1%	0,0%	100%
	La Palma	8,2%	14,2%	10,0%	50,8%	0,2%	11,6%	5,1%	100%
	El Hierro	9,7%	0,7%	15,3%	63,2%	0,0%	10,8%	0,3%	100%
	CANARIAS	10,5%	9,0%	33,2%	39,1%	3,5%	3,5%	1,2%	100%

Fuente: Encuestas de Alojamiento en Establecimientos Turísticos (ISTAC).