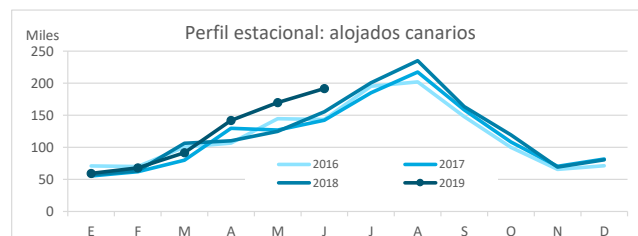
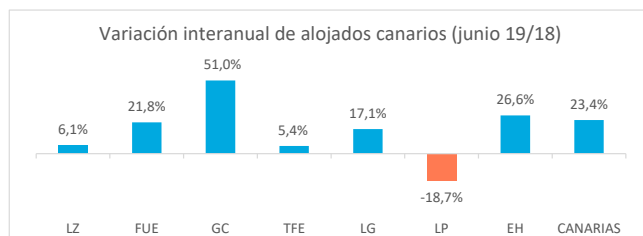


### Residentes canarios alojados en establecimientos turísticos reglados según isla de estancia

	Lanzarote	Fuerteventura	Gran Canaria	Tenerife	La Gomera	La Palma	El Hierro	CANARIAS
Junio 2018	12.936	12.355	58.878	55.281	6.526	8.347	1.059	155.382
Junio 2019	13.729	15.046	88.907	58.258	7.642	6.790	1.341	191.713
% residentes en la propia isla	36,1%	18,3%	61,6%	14,5%	3,8%	45,1%	45,9%	100%
Dif. 19-18	793	2.691	30.029	2.977	1.116	-1.557	282	36.331
Dif. % 19-18	6,1%	21,8%	51,0%	5,4%	17,1%	-18,7%	26,6%	23,4%



### Residentes canarios alojados según isla de origen (residencia) y destino (alojamiento)

#### ISLA DE ALOJAMIENTO

ISLA DE RESIDENCIA	Lanzarote	Fuerteventura	Gran Canaria	Tenerife	La Gomera	La Palma	El Hierro	CANARIAS
Lanzarote	4.952	684	4.451	677	16	1.188	18	11.986
Fuerteventura	1.274	2.750	17.341	821	0	251	0	22.437
Gran Canaria	3.185	8.264	54.801	4.869	368	450	100	72.037
Tenerife	3.472	2.424	8.443	36.613	6.936	1.600	390	59.878
La Gomera	6	0	2.852	1.127	290	216	181	4.672
La Palma	840	924	906	13.408	32	3.063	37	19.210
El Hierro	0	0	113	743	0	22	615	1.493
CANARIAS	13.729	15.046	88.907	58.258	7.642	6.790	1.341	191.713

#### Variación interanual: junio 2019/2018

#### ISLA DE ALOJAMIENTO

ISLA DE RESIDENCIA	Lanzarote	Fuerteventura	Gran Canaria	Tenerife	La Gomera	La Palma	El Hierro	CANARIAS
Lanzarote	-4,8%	112,4%	-3,8%	-13,4%	--	174,4%	-60,0%	5,1%
Fuerteventura	61,5%	112,2%	1195,1%	29,7%	--	23,0%	-100,0%	425,7%
Gran Canaria	-23,1%	41,1%	33,9%	-47,4%	-29,5%	-60,4%	-24,2%	16,2%
Tenerife	34,8%	-46,4%	60,5%	-2,4%	22,3%	-44,5%	-32,4%	1,5%
La Gomera	0,0%	-100,0%	339,4%	91,3%	7,4%	-66,7%	5933,3%	114,7%
La Palma	900,0%	166,3%	-84,6%	117,9%	10,3%	10,0%	-81,9%	24,1%
El Hierro	-100,0%	--	-43,8%	121,1%	-100,0%	-91,6%	575,8%	40,2%
CANARIAS	6,1%	21,8%	51,0%	5,4%	17,1%	-18,7%	26,6%	23,4%

### Recuento de residentes canarios que viajan a otra isla (se excluye turismo dentro de la propia isla)

	Lanzarote	Fuerteventura	Gran Canaria	Tenerife	La Gomera	La Palma	El Hierro	CANARIAS
Emitidos	7.034	19.687	17.236	23.265	4.382	16.147	878	88.629
Variación interanual %	13,3%	562,4%	-18,1%	8,3%	129,9%	27,2%	-9,9%	31,7%
Recibidos	8.777	12.296	34.106	21.645	7.352	3.727	726	88.629
Variación interanual %	13,5%	11,2%	90,0%	21,9%	17,5%	-33,0%	-25,0%	31,7%
Saldo Neto	1.743	-7.391	16.870	-1.620	2.970	-12.420	-152	0

### Distribución según isla de residencia

#### ISLA DE ALOJAMIENTO

ISLA DE RESIDENCIA	Lanzarote	Fuerteventura	Gran Canaria	Tenerife	La Gomera	La Palma	El Hierro	CANARIAS
Lanzarote	36,1%	4,5%	5,0%	1,2%	0,2%	17,5%	1,3%	6,3%
Fuerteventura	9,3%	18,3%	19,5%	1,4%	0,0%	3,7%	0,0%	11,7%
Gran Canaria	23,2%	54,9%	61,6%	8,4%	4,8%	6,6%	7,5%	37,6%
Tenerife	25,3%	16,1%	9,5%	62,8%	90,8%	23,6%	29,1%	31,2%
La Gomera	0,0%	0,0%	3,2%	1,9%	3,8%	3,2%	13,5%	2,4%
La Palma	6,1%	6,1%	1,0%	23,0%	0,4%	45,1%	2,8%	10,0%
El Hierro	0,0%	0,0%	0,1%	1,3%	0,0%	0,3%	45,9%	0,8%
CANARIAS	100%	100%	100%	100%	100%	100%	100%	100%

### Distribución según isla de alojamiento

#### ISLA DE ALOJAMIENTO

ISLA DE RESIDENCIA	Lanzarote	Fuerteventura	Gran Canaria	Tenerife	La Gomera	La Palma	El Hierro	CANARIAS
Lanzarote	41,3%	5,7%	37,1%	5,6%	0,1%	9,9%	0,2%	100%
Fuerteventura	5,7%	12,3%	77,3%	3,7%	0,0%	1,1%	0,0%	100%
Gran Canaria	4,4%	11,5%	76,1%	6,8%	0,5%	0,6%	0,1%	100%
Tenerife	5,8%	4,0%	14,1%	61,1%	11,6%	2,7%	0,7%	100%
La Gomera	0,1%	0,0%	61,0%	24,1%	6,2%	4,6%	3,9%	100%
La Palma	4,4%	4,8%	4,7%	69,8%	0,2%	15,9%	0,2%	100%
El Hierro	0,0%	0,0%	7,6%	49,8%	0,0%	1,5%	41,2%	100%
CANARIAS	7,2%	7,8%	46,4%	30,4%	4,0%	3,5%	0,7%	100%

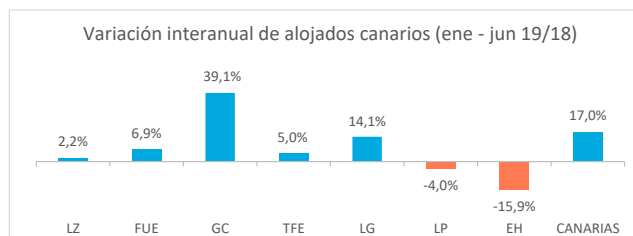
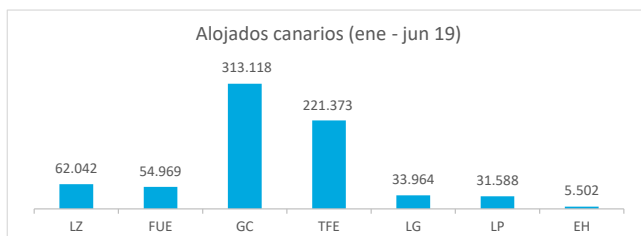
# Turismo Interno

## Enero - junio 2019



### Residentes canarios alojados en establecimientos turísticos reglados según isla de estancia

	Lanzarote	Fuerteventura	Gran Canaria	Tenerife	La Gomera	La Palma	El Hierro	CANARIAS
Ene-jun 2018	60.701	51.422	225.156	210.816	29.767	32.921	6.546	617.329
Ene-jun 2019	62.042	54.969	313.118	221.373	33.964	31.588	5.502	722.556
% turistas de la isla	32,2%	16,6%	62,7%	19,2%	2,9%	38,1%	13,2%	100%
Dif, 19-18	1.341	3.547	87.962	10.557	4.197	-1.333	-1.044	105.227
Dif, % 19-18	2,2%	6,9%	39,1%	5,0%	14,1%	-4,0%	-15,9%	17,0%



### Residentes canarios alojados según isla de origen (residencia) y destino (alojamiento)

#### ISLA DE ALOJAMIENTO

ISLA DE RESIDENCIA	Lanzarote	Fuerteventura	Gran Canaria	Tenerife	La Gomera	La Palma	El Hierro	CANARIAS
Lanzarote	<u>19.995</u>	2.879	19.195	3.363	41	2.923	72	48.468
Fuerteventura	4.970	<u>9.101</u>	35.868	4.162	21	650	149	54.921
Gran Canaria	19.498	25.639	<u>196.438</u>	23.790	1.374	4.141	971	271.851
Tenerife	12.170	12.136	42.546	<u>145.805</u>	31.187	11.000	2.910	257.754
La Gomera	41	0	3.289	5.773	<u>994</u>	664	181	10.942
La Palma	5.245	5.015	11.086	31.379	272	<u>12.040</u>	492	65.529
El Hierro	123	199	4.696	7.101	75	170	<u>727</u>	13.091
CANARIAS	62.042	54.969	313.118	221.373	33.964	31.588	5.502	722.556

### Variación interanual: enero - junio 2019/2018

#### ISLA DE ALOJAMIENTO

ISLA DE RESIDENCIA	Lanzarote	Fuerteventura	Gran Canaria	Tenerife	La Gomera	La Palma	El Hierro	CANARIAS
Lanzarote	<b>-37,8%</b>	<b>-24,8%</b>	<b>-7,2%</b>	<b>-14,1%</b>	355,6%	78,0%	<b>-52,3%</b>	<b>-22,3%</b>
Fuerteventura	11,1%	<b>-1,9%</b>	485,4%	92,5%	<b>-27,6%</b>	<b>-68,8%</b>	413,8%	127,1%
Gran Canaria	20,6%	<b>-3,6%</b>	<b>29,8%</b>	<b>-46,8%</b>	<b>-7,0%</b>	<b>-16,9%</b>	7,9%	10,4%
Tenerife	78,5%	10,6%	35,6%	<b>12,8%</b>	18,1%	2,7%	<b>-40,1%</b>	16,9%
La Gomera	583,3%	<b>-100,0%</b>	106,5%	27,4%	<b>-23,4%</b>	<b>-39,7%</b>	64,5%	26,5%
La Palma	457,4%	583,2%	<b>-14,5%</b>	43,9%	<b>-34,3%</b>	<b>0,1%</b>	27,8%	33,0%
El Hierro	<b>-11,5%</b>	--	344,7%	60,3%	<b>-44,9%</b>	<b>-53,0%</b>	<b>555,0%</b>	110,0%
CANARIAS	2,2%	6,9%	39,1%	5,0%	14,1%	-4,0%	-15,9%	17,0%

### Recuento de residentes canarios que viajan a otra isla (se excluye turismo dentro de la propia isla)

	Lanzarote	Fuerteventura	Gran Canaria	Tenerife	La Gomera	La Palma	El Hierro	CANARIAS
Emitidos	28.473	45.820	75.413	111.949	9.948	53.489	12.364	337.456
Variación interanual %	<b>-5,8%</b>	207,4%	<b>-20,5%</b>	22,8%	35,3%	43,6%	101,9%	19,7%
Recibidos	42.047	45.868	116.680	75.568	32.970	19.548	4.775	337.456
Variación interanual %	47,3%	8,8%	58,1%	<b>-7,3%</b>	15,8%	<b>-6,4%</b>	<b>-25,8%</b>	19,7%
Saldo Neto	13.574	48	41.267	<b>-36.381</b>	23.022	<b>-33.941</b>	<b>-7.589</b>	0

### Distribución según isla de residencia

#### ISLA DE ALOJAMIENTO

ISLA DE RESIDENCIA	Lanzarote	Fuerteventura	Gran Canaria	Tenerife	La Gomera	La Palma	El Hierro	CANARIAS
Lanzarote	<u>32,2%</u>	5,2%	6,1%	1,5%	0,1%	9,3%	1,3%	6,7%
Fuerteventura	8,0%	<u>16,6%</u>	11,5%	1,9%	0,1%	2,1%	2,7%	7,6%
Gran Canaria	31,4%	46,6%	<u>62,7%</u>	10,7%	4,0%	13,1%	17,6%	37,6%
Tenerife	19,6%	22,1%	13,6%	<u>65,9%</u>	91,8%	34,8%	52,9%	35,7%
La Gomera	0,1%	0,0%	1,1%	2,6%	<u>2,9%</u>	2,1%	3,3%	1,5%
La Palma	8,5%	9,1%	3,5%	14,2%	0,8%	<u>38,1%</u>	8,9%	9,1%
El Hierro	0,2%	0,4%	1,5%	3,2%	0,2%	0,5%	<u>13,2%</u>	1,8%
CANARIAS	100%	100%	100%	100%	100%	100%	100%	100%

### Distribución según isla de alojamiento

#### ISLA DE ALOJAMIENTO

ISLA DE RESIDENCIA	Lanzarote	Fuerteventura	Gran Canaria	Tenerife	La Gomera	La Palma	El Hierro	CANARIAS
Lanzarote	<u>41,3%</u>	5,9%	39,6%	6,9%	0,1%	6,0%	0,1%	100%
Fuerteventura	9,0%	<u>16,6%</u>	65,3%	7,6%	0,0%	1,2%	0,3%	100%
Gran Canaria	7,2%	9,4%	<u>72,3%</u>	8,8%	0,5%	1,5%	0,4%	100%
Tenerife	4,7%	4,7%	16,5%	<u>56,6%</u>	12,1%	4,3%	1,1%	100%
La Gomera	0,4%	0,0%	30,1%	52,8%	<u>9,1%</u>	6,1%	1,7%	100%
La Palma	8,0%	7,7%	16,9%	47,9%	0,4%	<u>18,4%</u>	0,8%	100%
El Hierro	0,9%	1,5%	35,9%	54,2%	0,6%	1,3%	<u>5,6%</u>	100%
CANARIAS	8,6%	7,6%	43,3%	30,6%	4,7%	4,4%	0,8%	100%