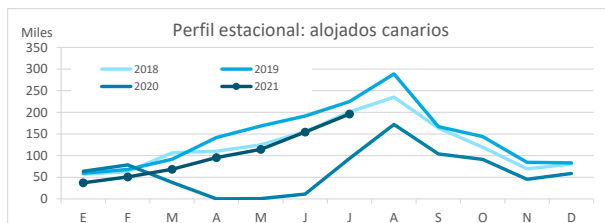
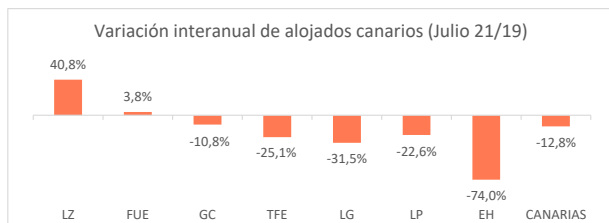


Residentes canarios alojados en establecimientos turísticos reglados según isla de estancia

	Lanzarote	Fuerteventura	Gran Canaria	Tenerife	La Gomera	La Palma	El Hierro	CANARIAS
Julio 2019	14.074	17.673	103.890	68.473	12.039	6.800	1.889	224.838
Julio 2021	19.818	18.336	92.699	51.283	8.243	5.265	492	196.136
% residentes en la propia isla	22,4%	27,5%	60,2%	62,4%	1,9%	57,3%	22,4%	100%
Dif, 21-19	5.744	663	-11.191	-17.190	-3.796	-1.535	-1.397	-28.702
Dif,% 21-19	40,8%	3,8%	-10,8%	-25,1%	-31,5%	-22,6%	-74,0%	-12,8%



Residentes canarios alojados según isla de origen (residencia) y destino (alojamiento)

		ISLA DE ALOJAMIENTO							
		Lanzarote	Fuerteventura	Gran Canaria	Tenerife	La Gomera	La Palma	El Hierro	CANARIAS
ISLA DE RESIDENCIA	Lanzarote	4.440	673	11.724	1.575	0	41	0	18.453
	Fuerteventura	1.332	5.051	5.022	525	242	265	0	12.437
	Gran Canaria	5.584	5.347	55.788	3.897	1.371	898	38	72.923
	Tenerife	6.611	2.562	8.333	31.990	6.443	836	294	57.069
	La Gomera	268	27	2	2.853	153	137	0	3.440
	La Palma	1.433	4.665	10.820	8.489	30	3.019	50	28.506
	El Hierro	150	11	1.010	1.954	4	69	110	3.308
	CANARIAS	19.818	18.336	92.699	51.283	8.243	5.265	492	196.136

Variación interanual: julio 2021/2019

		ISLA DE ALOJAMIENTO							
		Lanzarote	Fuerteventura	Gran Canaria	Tenerife	La Gomera	La Palma	El Hierro	CANARIAS
ISLA DE RESIDENCIA	Lanzarote	-7,2%	4,2%	157,7%	66,1%	-100,0%	-74,4%	-100,0%	66,0%
	Fuerteventura	5,1%	52,0%	-52,9%	48,7%	706,7%	-36,0%	-100,0%	-22,5%
	Gran Canaria	46,6%	-37,5%	-0,8%	-68,7%	238,5%	29,6%	-83,5%	-11,5%
	Tenerife	209,8%	-42,7%	-43,2%	-26,8%	-42,5%	-57,9%	-69,5%	-27,9%
	La Gomera	6600,0%	0,0%	-100,0%	144,9%	-41,6%	179,6%	0,0%	-77,1%
	La Palma	-30,1%	1087,0%	164,2%	59,4%	-78,6%	-13,2%	0,0%	84,1%
	El Hierro	0,0%	-96,1%	695,3%	-56,6%	0,0%	331,3%	-84,0%	-41,2%
	CANARIAS	40,8%	3,8%	-10,8%	-25,1%	-31,5%	-22,6%	-74,0%	-12,8%

Recuento de residentes canarios que viajan a otra isla (se excluye turismo dentro de la propia isla)

	Lanzarote	Fuerteventura	Gran Canaria	Tenerife	La Gomera	La Palma	El Hierro	CANARIAS
Emitidos	14.013	7.386	17.135	25.079	3.287	25.487	3.198	95.585
Variación interanual %	122,1%	-42,0%	-34,5%	-29,2%	-77,7%	112,3%	-35,2%	-14,9%
Recibidos	15.378	13.285	36.911	19.293	8.090	2.246	382	95.585
Variación interanual %	66,0%	-7,4%	-22,6%	-22,1%	-31,3%	-32,3%	-68,2%	-14,9%
Saldo Neto	1.365	5.899	19.776	-5.786	4.803	-23.241	-2.816	0

Distribución según isla de residencia

		ISLA DE ALOJAMIENTO							
		Lanzarote	Fuerteventura	Gran Canaria	Tenerife	La Gomera	La Palma	El Hierro	CANARIAS
ISLA DE RESIDENCIA	Lanzarote	22,4%	3,7%	12,6%	3,1%	0,0%	0,8%	0,0%	9,4%
	Fuerteventura	6,7%	27,5%	5,4%	1,0%	2,9%	5,0%	0,0%	6,3%
	Gran Canaria	28,2%	29,2%	60,2%	7,6%	16,6%	17,1%	7,7%	37,2%
	Tenerife	33,4%	14,0%	9,0%	62,4%	78,2%	15,9%	59,8%	29,1%
	La Gomera	1,4%	0,1%	0,0%	5,6%	1,9%	2,6%	0,0%	1,8%
	La Palma	7,2%	25,4%	11,7%	16,6%	0,4%	57,3%	10,2%	14,5%
	El Hierro	0,8%	0,1%	1,1%	3,8%	0,0%	1,3%	22,4%	1,7%
	CANARIAS	100%	100%	100%	100%	100%	100%	100%	100%

Distribución según isla de alojamiento

		ISLA DE ALOJAMIENTO							
		Lanzarote	Fuerteventura	Gran Canaria	Tenerife	La Gomera	La Palma	El Hierro	CANARIAS
ISLA DE RESIDENCIA	Lanzarote	24,1%	3,6%	63,5%	8,5%	0,0%	0,2%	0,0%	100%
	Fuerteventura	10,7%	40,6%	40,4%	4,2%	1,9%	2,1%	0,0%	100%
	Gran Canaria	7,7%	7,3%	76,5%	5,3%	1,9%	1,2%	0,1%	100%
	Tenerife	11,6%	4,5%	14,6%	56,1%	11,3%	1,5%	0,5%	100%
	La Gomera	7,8%	0,8%	0,1%	82,9%	4,4%	4,0%	0,0%	100%
	La Palma	5,0%	16,4%	38,0%	29,8%	0,1%	10,6%	0,2%	100%
	El Hierro	4,5%	0,3%	30,5%	59,1%	0,1%	2,1%	3,3%	100%
	CANARIAS	10,1%	9,3%	47,3%	26,1%	4,2%	2,7%	0,3%	100%

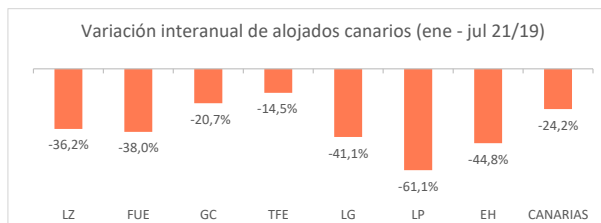
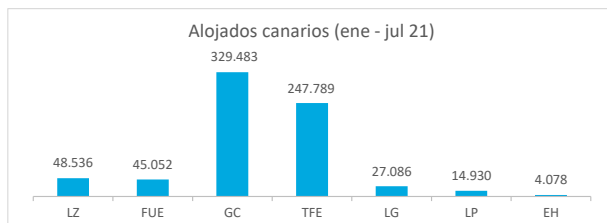
Turismo Interno

Enero - julio 2021



Residentes canarios alojados en establecimientos turísticos reglados según isla de estancia

	Lanzarote	Fuerteventura	Gran Canaria	Tenerife	La Gomera	La Palma	El Hierro	CANARIAS
Ene-jul 2019	76.065	72.642	415.552	289.846	46.003	38.388	7.391	945.887
Ene-jul 2021	48.536	45.052	329.483	247.789	27.086	14.930	4.078	716.954
% turistas de la isla	30,3%	35,7%	54,8%	62,4%	3,1%	44,7%	14,4%	100%
Dif, 21-19	-27.529	-27.590	-86.069	-42.057	-18.917	-23.458	-3.313	-228.933
Dif, % 21-19	-36,2%	-38,0%	-20,7%	-14,5%	-41,1%	-61,1%	-44,8%	-24,2%



Residentes canarios alojados según isla de origen (residencia) y destino (alojamiento)

		ISLA DE ALOJAMIENTO							
		Lanzarote	Fuerteventura	Gran Canaria	Tenerife	La Gomera	La Palma	El Hierro	CANARIAS
ISLA DE RESIDENCIA	Lanzarote	14.716	2.942	30.394	9.526	2	258	10	57.848
	Fuerteventura	3.397	16.105	25.534	2.152	256	358	5	47.807
	Gran Canaria	11.451	10.490	180.527	18.008	2.502	3.150	906	227.034
	Tenerife	15.542	6.619	58.279	154.585	23.351	3.581	2.519	264.476
	La Gomera	419	135	4.247	5.079	852	563	0	11.295
	La Palma	2.646	8.750	28.186	53.413	113	6.669	50	99.827
	El Hierro	365	11	2.316	5.026	10	351	588	8.667
	CANARIAS	48.536	45.052	329.483	247.789	27.086	14.930	4.078	716.954

Variación interanual: enero - julio 2021/2019

		ISLA DE ALOJAMIENTO							
		Lanzarote	Fuerteventura	Gran Canaria	Tenerife	La Gomera	La Palma	El Hierro	CANARIAS
ISLA DE RESIDENCIA	Lanzarote	-40,7%	-16,5%	28,0%	121,0%	-95,5%	-91,6%	-86,5%	-2,9%
	Fuerteventura	-45,5%	29,6%	-45,1%	-52,3%	402,0%	-66,4%	-96,7%	-32,6%
	Gran Canaria	-50,8%	-69,3%	28,6%	-50,3%	40,6%	-34,8%	-24,6%	-35,9%
	Tenerife	8,8%	-60,2%	4,5%	-18,4%	-44,9%	-72,4%	-35,0%	-21,1%
	La Gomera	831,1%	0,0%	-74,8%	-26,8%	-32,2%	-21,0%	-100,0%	-56,5%
	La Palma	-63,7%	61,8%	85,7%	45,5%	-72,6%	-57,0%	-89,8%	23,2%
	El Hierro	196,7%	-97,7%	-52,0%	-56,7%	-86,7%	88,7%	-58,5%	-53,7%
	CANARIAS	-36,2%	-38,0%	-20,7%	-14,5%	-41,1%	-61,1%	-44,8%	-24,2%

Recuento de residentes canarios que viajan a otra isla (se excluye turismo dentro de la propia isla)

	Lanzarote	Fuerteventura	Gran Canaria	Tenerife	La Gomera	La Palma	El Hierro	CANARIAS
Emitidos	43.132	31.702	46.507	109.891	10.443	93.158	8.079	342.912
Variación interanual %	24,0%	-45,9%	-54,2%	-24,7%	-57,7%	42,2%	-53,3%	-23,5%
Recibidos	33.820	28.947	148.956	93.204	26.234	8.261	3.490	342.912
Variación interanual %	-34,0%	-51,9%	-8,6%	-7,1%	-41,4%	-63,9%	-41,6%	-23,5%
Saldo Neto	-9.312	-2.755	102.449	-16.687	15.791	-84.897	-4.589	0

Distribución según isla de residencia

		ISLA DE ALOJAMIENTO							
		Lanzarote	Fuerteventura	Gran Canaria	Tenerife	La Gomera	La Palma	El Hierro	CANARIAS
ISLA DE RESIDENCIA	Lanzarote	30,3%	6,5%	9,2%	3,8%	0,0%	1,7%	0,2%	8,1%
	Fuerteventura	7,0%	35,7%	7,7%	0,9%	0,9%	2,4%	0,1%	6,7%
	Gran Canaria	23,6%	23,3%	54,8%	7,3%	9,2%	21,1%	22,2%	31,7%
	Tenerife	32,0%	14,7%	17,7%	62,4%	86,2%	24,0%	61,8%	36,9%
	La Gomera	0,9%	0,3%	1,3%	2,0%	3,1%	3,8%	0,0%	1,6%
	La Palma	5,5%	19,4%	8,6%	21,6%	0,4%	44,7%	1,2%	13,9%
	El Hierro	0,8%	0,0%	0,7%	2,0%	0,0%	2,4%	14,4%	1,2%
	CANARIAS	100%	100%	100%	100%	100%	100%	100%	100%

Distribución según isla de alojamiento

		ISLA DE ALOJAMIENTO							
		Lanzarote	Fuerteventura	Gran Canaria	Tenerife	La Gomera	La Palma	El Hierro	CANARIAS
ISLA DE RESIDENCIA	Lanzarote	25,4%	5,1%	52,5%	16,5%	0,0%	0,4%	0,0%	100%
	Fuerteventura	7,1%	33,7%	53,4%	4,5%	0,5%	0,7%	0,0%	100%
	Gran Canaria	5,0%	4,6%	29,5%	7,9%	1,1%	1,4%	0,4%	100%
	Tenerife	5,9%	2,5%	22,0%	58,4%	8,8%	1,4%	1,0%	100%
	La Gomera	3,7%	1,2%	37,6%	45,0%	7,5%	5,0%	0,0%	100%
	La Palma	2,7%	8,8%	28,2%	53,5%	0,1%	6,7%	0,1%	100%
	El Hierro	4,2%	0,1%	26,7%	58,0%	0,1%	4,0%	6,8%	100%
	CANARIAS	6,8%	6,3%	46,0%	34,6%	3,8%	2,1%	0,6%	100%