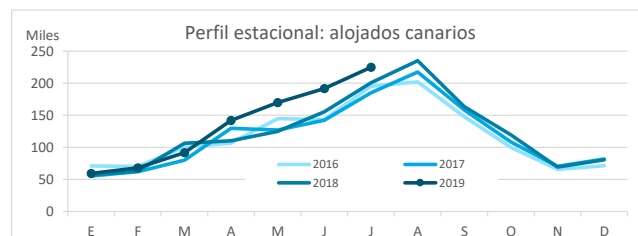
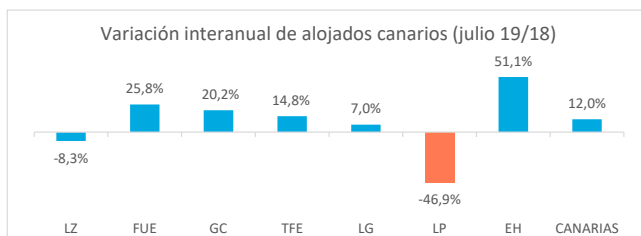


### Residentes canarios alojados en establecimientos turísticos reglados según isla de estancia

	Lanzarote	Fuerteventura	Gran Canaria	Tenerife	La Gomera	La Palma	El Hierro	CANARIAS
Julio 2018	15.344	14.054	86.397	59.627	11.251	12.797	1.250	200.720
Julio 2019	14.074	17.673	103.890	68.473	12.039	6.800	1.889	224.838
% residentes en la propia isla	34,2%	18,8%	54,1%	21,4%	2,2%	51,2%	36,5%	100%
Dif, 19-18	-1.270	3.619	17.493	8.846	788	-5.997	639	24.118
Dif, % 19-18	-8,3%	25,8%	20,2%	14,8%	7,0%	-46,9%	51,1%	12,0%



### Residentes canarios alojados según isla de origen (residencia) y destino (alojamiento)

#### ISLA DE ALOJAMIENTO

ISLA DE RESIDENCIA	Lanzarote	Fuerteventura	Gran Canaria	Tenerife	La Gomera	La Palma	El Hierro	CANARIAS
Lanzarote	<b>4.810</b>	646	4.549	948	3	160	2	11.118
Fuerteventura	1.267	<b>3.323</b>	10.665	353	30	414	2	16.054
Gran Canaria	3.808	8.553	<b>56.225</b>	12.470	405	693	231	82.385
Tenerife	2.134	4.474	14.678	<b>43.703</b>	11.199	1.988	965	79.141
La Gomera	4	0	13.551	1.165	<b>262</b>	49	0	15.031
La Palma	2.051	393	4.095	5.327	140	<b>3.480</b>	0	15.486
El Hierro	0	284	127	4.507	0	16	<b>689</b>	5.623
CANARIAS	<b>14.074</b>	<b>17.673</b>	<b>103.890</b>	<b>68.473</b>	<b>12.039</b>	<b>6.800</b>	<b>1.889</b>	224.838

#### Variación interanual: julio 2019/2018

#### ISLA DE ALOJAMIENTO

ISLA DE RESIDENCIA	Lanzarote	Fuerteventura	Gran Canaria	Tenerife	La Gomera	La Palma	El Hierro	CANARIAS
Lanzarote	<b>-12,2%</b>	492,7%	124,6%	-4,4%	-96,5%	-91,8%	-50,0%	4,4%
Fuerteventura	-30,2%	<b>-6,9%</b>	743,8%	-41,0%	-41,2%	86,5%	--	113,5%
Gran Canaria	5,5%	11,4%	<b>-15,3%</b>	4,5%	-40,6%	-63,9%	51,0%	-10,8%
Tenerife	-48,2%	103,3%	66,4%	<b>12,1%</b>	10,4%	-25,3%	59,5%	17,1%
La Gomera	<b>-92,6%</b>	-100,0%	1965,7%	-35,7%	<b>32,3%</b>	-92,8%	-100,0%	337,6%
La Palma	25537,5%	-20,8%	-37,7%	28,9%	100,0%	<b>-10,0%</b>	-100,0%	1,1%
El Hierro	-100,0%	--	-80,8%	290,2%	-100,0%	-98,9%	<b>140,1%</b>	45,1%
CANARIAS	<b>-8,3%</b>	<b>25,8%</b>	<b>20,2%</b>	<b>14,8%</b>	<b>7,0%</b>	<b>-46,9%</b>	<b>51,1%</b>	12,0%

### Recuento de residentes canarios que viajan a otra isla (se excluye turismo dentro de la propia isla)

	Lanzarote	Fuerteventura	Gran Canaria	Tenerife	La Gomera	La Palma	El Hierro	CANARIAS
Emitidos	6.308	12.731	26.160	35.438	14.769	12.006	4.934	112.346
Variación interanual %	22,0%	222,3%	0,7%	24,1%	356,3%	4,9%	37,5%	37,1%
Recibidos	9.264	14.350	47.665	24.770	11.777	3.320	1.200	112.346
Variación interanual %	<b>-6,1%</b>	36,8%	138,3%	20,1%	6,6%	<b>-62,8%</b>	24,6%	37,1%
Saldo Neto	2.956	1.619	21.505	-10.668	-2.992	-8.686	-3.734	0

### Distribución según isla de residencia

#### ISLA DE ALOJAMIENTO

ISLA DE RESIDENCIA	Lanzarote	Fuerteventura	Gran Canaria	Tenerife	La Gomera	La Palma	El Hierro	CANARIAS
Lanzarote	<b>34,2%</b>	3,7%	4,4%	1,4%	0,0%	2,4%	0,1%	4,9%
Fuerteventura	9,0%	<b>18,8%</b>	10,3%	0,5%	0,2%	6,1%	0,1%	7,1%
Gran Canaria	27,1%	48,4%	<b>54,1%</b>	18,2%	3,4%	10,2%	12,2%	36,6%
Tenerife	15,2%	25,3%	14,1%	<b>63,8%</b>	93,0%	29,2%	51,1%	35,2%
La Gomera	0,0%	0,0%	13,0%	1,7%	<b>2,2%</b>	0,7%	0,0%	6,7%
La Palma	14,6%	2,2%	3,9%	7,8%	1,2%	<b>51,2%</b>	0,0%	6,9%
El Hierro	0,0%	1,6%	0,1%	6,6%	0,0%	0,2%	<b>36,5%</b>	2,5%
CANARIAS	100%	100%	100%	100%	100%	100%	100%	100%

### Distribución según isla de alojamiento

#### ISLA DE ALOJAMIENTO

ISLA DE RESIDENCIA	Lanzarote	Fuerteventura	Gran Canaria	Tenerife	La Gomera	La Palma	El Hierro	CANARIAS
Lanzarote	<b>43,3%</b>	5,8%	40,9%	8,5%	0,0%	1,4%	0,0%	100%
Fuerteventura	7,9%	<b>20,7%</b>	66,4%	2,2%	0,2%	2,6%	0,0%	100%
Gran Canaria	4,6%	10,4%	<b>68,2%</b>	15,1%	0,5%	0,8%	0,3%	100%
Tenerife	2,7%	5,7%	18,5%	<b>55,2%</b>	14,2%	2,5%	1,2%	100%
La Gomera	0,0%	0,0%	90,2%	7,8%	<b>1,7%</b>	0,3%	0,0%	100%
La Palma	13,2%	2,5%	26,4%	34,4%	0,9%	<b>22,5%</b>	0,0%	100%
El Hierro	0,0%	5,1%	2,3%	80,2%	0,0%	0,3%	<b>12,3%</b>	100%
CANARIAS	<b>6,3%</b>	<b>7,9%</b>	<b>46,2%</b>	<b>30,5%</b>	<b>5,4%</b>	<b>3,0%</b>	<b>0,8%</b>	100%

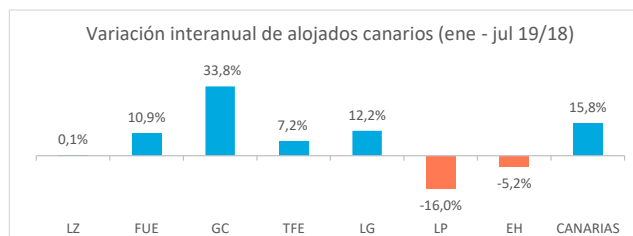
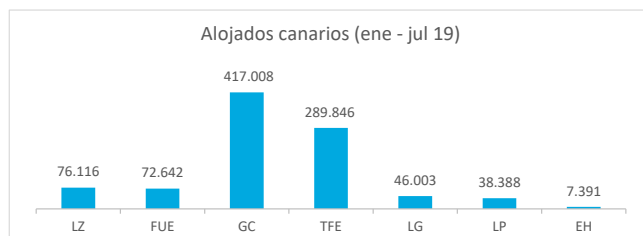
# Turismo Interno

## Enero - julio 2019



### Residentes canarios alojados en establecimientos turísticos reglados según isla de estancia

	Lanzarote	Fuerteventura	Gran Canaria	Tenerife	La Gomera	La Palma	El Hierro	CANARIAS
Ene-jul 2018	76.045	65.476	311.553	270.443	41.018	45.718	7.796	818.049
Ene-jul 2019	76.116	72.642	417.008	289.846	46.003	38.388	7.391	947.394
% turistas de la isla	32,6%	17,1%	60,6%	19,7%	2,7%	40,4%	19,2%	100%
Dif, 19-18	71	7.166	105.455	19.403	4.985	-7.330	-405	129.345
Dif, % 19-18	0,1%	10,9%	33,8%	7,2%	12,2%	-16,0%	-5,2%	15,8%



### Residentes canarios alojados según isla de origen (residencia) y destino (alojamiento)

#### ISLA DE ALOJAMIENTO

ISLA DE RESIDENCIA	Lanzarote	Fuerteventura	Gran Canaria	Tenerife	La Gomera	La Palma	El Hierro	CANARIAS
Lanzarote	<b>24.805</b>	3.525	23.744	4.311	44	3.083	74	59.586
Fuerteventura	6.237	<b>12.424</b>	46.533	4.515	51	1.064	151	70.975
Gran Canaria	23.306	34.192	<b>252.663</b>	36.260	1.779	4.834	1.202	354.236
Tenerife	14.304	16.610	57.224	<b>189.508</b>	42.386	12.988	3.875	336.895
La Gomera	45	0	16.840	6.938	<b>1.256</b>	713	181	25.973
La Palma	7.296	5.408	15.181	36.706	412	<b>15.520</b>	492	81.015
El Hierro	123	483	4.823	11.608	75	186	<b>1.416</b>	18.714
CANARIAS	76.116	72.642	417.008	289.846	46.003	38.388	7.391	947.394

#### Variación interanual: enero - julio 2019/2018

#### ISLA DE ALOJAMIENTO

ISLA DE RESIDENCIA	Lanzarote	Fuerteventura	Gran Canaria	Tenerife	La Gomera	La Palma	El Hierro	CANARIAS
Lanzarote	<b>-34,1%</b>	-10,4%	4,6%	-12,2%	-53,2%	-14,3%	-52,3%	-18,4%
Fuerteventura	-0,8%	<b>-3,3%</b>	529,6%	63,6%	-36,3%	-53,9%	420,7%	123,9%
Gran Canaria	17,8%	-0,3%	<b>16,0%</b>	-36,0%	-17,6%	-30,0%	14,2%	4,6%
Tenerife	30,7%	26,1%	42,3%	<b>12,6%</b>	16,0%	-2,9%	-29,1%	17,0%
La Gomera	<b>-25,0%</b>	-100,0%	648,8%	9,4%	<b>-16,0%</b>	-59,9%	24,0%	114,9%
La Palma	668,8%	339,7%	-22,3%	41,5%	-14,9%	<b>-2,4%</b>	-10,5%	25,4%
El Hierro	<b>-69,1%</b>	--	180,7%	107,8%	-51,9%	-90,0%	<b>255,8%</b>	85,1%
CANARIAS	0,1%	10,9%	33,8%	7,2%	12,2%	-16,0%	-5,2%	15,8%

### Recuento de residentes canarios que viajan a otra isla (se excluye turismo dentro de la propia isla)

	Lanzarote	Fuerteventura	Gran Canaria	Tenerife	La Gomera	La Palma	El Hierro	CANARIAS
Emitidos	34.781	58.551	101.573	147.387	24.717	65.495	17.298	449.802
Variación interanual %	<b>-1,7%</b>	210,5%	-15,9%	23,1%	133,4%	34,5%	78,1%	23,7%
Recibidos	51.311	60.218	164.345	100.338	44.747	22.868	5.975	449.802
Variación interanual %	33,6%	14,4%	75,2%	-1,8%	13,2%	-23,3%	-19,2%	23,7%
Saldo Neto	16.530	1.667	62.772	-47.049	20.030	-42.627	-11.323	0

### Distribución según isla de residencia

#### ISLA DE ALOJAMIENTO

ISLA DE RESIDENCIA	Lanzarote	Fuerteventura	Gran Canaria	Tenerife	La Gomera	La Palma	El Hierro	CANARIAS
Lanzarote	<b>32,6%</b>	4,9%	5,7%	1,5%	0,1%	8,0%	1,0%	6,3%
Fuerteventura	8,2%	<b>17,1%</b>	11,2%	1,6%	0,1%	2,8%	2,0%	7,5%
Gran Canaria	30,6%	47,1%	<b>60,6%</b>	12,5%	3,9%	12,6%	16,3%	37,4%
Tenerife	18,8%	22,9%	13,7%	<b>65,4%</b>	92,1%	33,8%	52,4%	35,6%
La Gomera	0,1%	0,0%	4,0%	2,4%	<b>2,7%</b>	1,9%	2,4%	2,7%
La Palma	9,6%	7,4%	3,6%	12,7%	0,9%	<b>40,4%</b>	6,7%	8,6%
El Hierro	0,2%	0,7%	1,2%	4,0%	0,2%	0,5%	<b>19,2%</b>	2,0%
CANARIAS	100%	100%	100%	100%	100%	100%	100%	100%

### Distribución según isla de alojamiento

#### ISLA DE ALOJAMIENTO

ISLA DE RESIDENCIA	Lanzarote	Fuerteventura	Gran Canaria	Tenerife	La Gomera	La Palma	El Hierro	CANARIAS
Lanzarote	<b>41,6%</b>	5,9%	39,8%	7,2%	0,1%	5,2%	0,1%	100%
Fuerteventura	8,8%	<b>17,5%</b>	65,6%	6,4%	0,1%	1,5%	0,2%	100%
Gran Canaria	6,6%	9,7%	<b>71,3%</b>	10,2%	0,5%	1,4%	0,3%	100%
Tenerife	4,2%	4,9%	17,0%	<b>56,3%</b>	12,6%	3,9%	1,2%	100%
La Gomera	0,2%	0,0%	64,8%	26,7%	<b>4,8%</b>	2,7%	0,7%	100%
La Palma	9,0%	6,7%	18,7%	45,3%	0,5%	<b>19,2%</b>	0,6%	100%
El Hierro	0,7%	2,6%	25,8%	62,0%	0,4%	1,0%	<b>7,6%</b>	100%
CANARIAS	8,0%	7,7%	44,0%	30,6%	4,9%	4,1%	0,8%	100%