

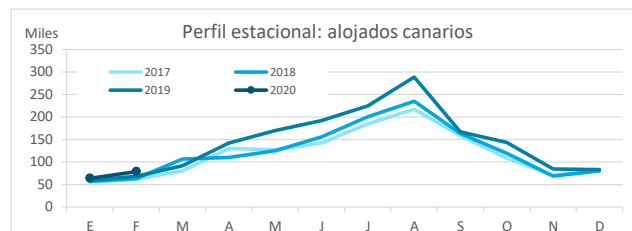
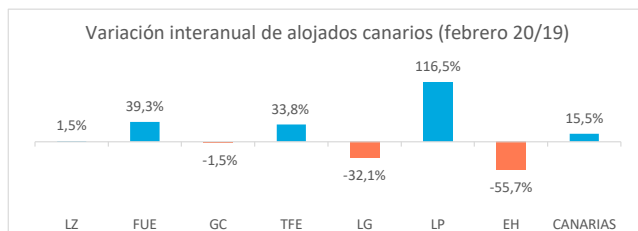
Turismo Interno

Febrero 2020



Residentes canarios alojados en establecimientos turísticos reglados según isla de estancia

	Lanzarote	Fuerteventura	Gran Canaria	Tenerife	La Gomera	La Palma	El Hierro	CANARIAS
Febrero 2019	7.996	5.327	26.293	21.478	3.901	2.541	512	68.048
Febrero 2020	8.118	7.419	25.908	28.744	2.650	5.502	227	78.568
% residentes en la propia isla	32,6%	27,7%	48,3%	19,4%	1,2%	28,8%	0,0%	100%
Dif, % 20-19	122	2.092	-385	7.266	-1.251	2.961	-285	10.520
Dif, % 20-19	1,5%	39,3%	-1,5%	33,8%	-32,1%	116,5%	-55,7%	15,5%



Residentes canarios alojados según isla de origen (residencia) y destino (alojamiento)

		ISLA DE ALOJAMIENTO							
		Lanzarote	Fuerteventura	Gran Canaria	Tenerife	La Gomera	La Palma	El Hierro	CANARIAS
ISLA DE RESIDENCIA	Lanzarote	2.648	856	2.076	632	0	168	0	6.380
	Fuerteventura	376	2.057	3.797	247	0	144	0	6.621
	Gran Canaria	3.358	2.661	12.517	6.005	139	931	12	25.623
	Tenerife	1.072	1.279	5.568	14.910	2.294	2.253	215	27.591
	La Gomera	0	0	1.323	1.035	31	79	0	2.468
	La Palma	653	461	340	3.038	173	1.582	0	6.247
	El Hierro	11	105	287	2.877	13	345	0	3.638
	CANARIAS	8.118	7.419	25.908	28.744	2.650	5.502	227	78.568

Variación interanual: febrero 2020/2019

		ISLA DE ALOJAMIENTO							
		Lanzarote	Fuerteventura	Gran Canaria	Tenerife	La Gomera	La Palma	El Hierro	CANARIAS
ISLA DE RESIDENCIA	Lanzarote	125,4%	92,8%	51,5%	-15,8%	--	-10,6%	--	62,4%
	Fuerteventura	-76,4%	44,2%	48,6%	58,3%	--	22,0%	-100,0%	12,0%
	Gran Canaria	-15,0%	1,9%	-22,6%	116,1%	-21,0%	275,4%	-75,0%	-1,4%
	Tenerife	22,7%	180,5%	18,5%	5,2%	-36,2%	138,9%	-22,4%	10,3%
	La Gomera	-100,0%	--	132200,0%	47,0%	-64,4%	51,9%	--	180,8%
	La Palma	76,0%	18,2%	11,5%	22,1%	311,9%	60,8%	-100,0%	32,7%
	El Hierro	--	--	-75,8%	575,4%	--	4212,5%	--	124,8%
	CANARIAS	1,5%	39,3%	-1,5%	33,8%	-32,1%	116,5%	-55,7%	15,5%

Recuento de residentes canarios que viajan a otra isla (se excluye turismo dentro de la propia isla)

	Lanzarote	Fuerteventura	Gran Canaria	Tenerife	La Gomera	La Palma	El Hierro	CANARIAS
Emitidos	3.732	4.564	13.106	12.681	2.437	4.665	3.638	44.823
Variación interanual %	35,6%	1,8%	33,6%	16,9%	207,7%	25,3%	124,8%	31,7%
Recibidos	5.470	5.362	13.391	13.834	2.619	3.920	227	44.823
Variación interanual %	-19,8%	37,5%	32,4%	89,4%	-31,3%	151,8%	-55,7%	31,7%
Saldo Neto	1.738	798	285	1.153	182	-745	-3.411	0

Distribución según isla de residencia

		ISLA DE ALOJAMIENTO							
		Lanzarote	Fuerteventura	Gran Canaria	Tenerife	La Gomera	La Palma	El Hierro	CANARIAS
ISLA DE RESIDENCIA	Lanzarote	32,6%	11,5%	8,0%	2,2%	0,0%	3,1%	0,0%	8,1%
	Fuerteventura	4,6%	27,7%	14,7%	0,9%	0,0%	2,6%	0,0%	8,4%
	Gran Canaria	41,4%	35,9%	48,3%	20,9%	5,2%	16,9%	5,3%	32,6%
	Tenerife	13,2%	17,2%	21,5%	51,9%	86,6%	40,9%	94,7%	35,1%
	La Gomera	0,0%	0,0%	5,1%	3,6%	1,2%	1,4%	0,0%	3,1%
	La Palma	8,0%	6,2%	1,3%	10,6%	6,5%	28,8%	0,0%	8,0%
	El Hierro	0,1%	1,4%	1,1%	10,0%	0,5%	6,3%	0,0%	4,6%
	CANARIAS	100%	100%	100%	100%	100%	100%	100%	100%

Distribución según isla de alojamiento

		ISLA DE ALOJAMIENTO							
		Lanzarote	Fuerteventura	Gran Canaria	Tenerife	La Gomera	La Palma	El Hierro	CANARIAS
ISLA DE RESIDENCIA	Lanzarote	41,5%	13,4%	32,5%	9,9%	0,0%	2,6%	0,0%	100%
	Fuerteventura	5,7%	31,1%	57,3%	3,7%	0,0%	2,2%	0,0%	100%
	Gran Canaria	13,1%	10,4%	48,9%	23,4%	0,5%	3,6%	0,0%	100%
	Tenerife	3,9%	4,6%	20,2%	54,0%	8,3%	8,2%	0,8%	100%
	La Gomera	0,0%	0,0%	53,6%	41,9%	1,3%	3,2%	0,0%	100%
	La Palma	10,5%	7,4%	5,4%	48,6%	2,8%	25,3%	0,0%	100%
	El Hierro	0,3%	2,9%	7,9%	79,1%	0,4%	9,5%	0,0%	100%
	CANARIAS	10,3%	9,4%	33,0%	36,6%	3,4%	7,0%	0,3%	100%

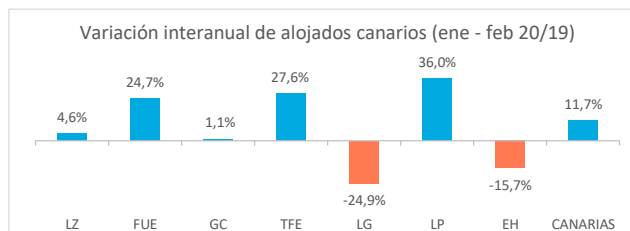
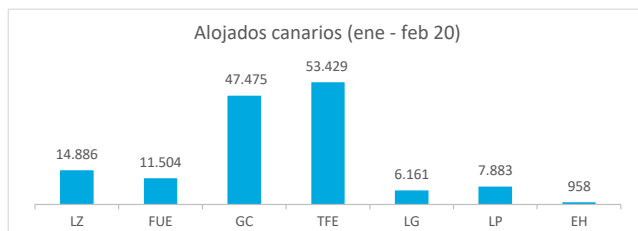
Turismo Interno

Enero - febrero 2020



Residentes canarios alojados en establecimientos turísticos reglados según isla de estancia

	Lanzarote	Fuerteventura	Gran Canaria	Tenerife	La Gomera	La Palma	El Hierro	CANARIAS
Ene-feb 2019	14.235	9.228	46.965	41.857	8.203	5.798	1.136	127.422
Ene-feb 2020	14.886	11.504	47.475	53.429	6.161	7.883	958	142.296
% turistas de la isla	29,9%	23,8%	54,8%	17,2%	1,3%	29,2%	0,0%	100%
Dif, 20-19	651	2.276	510	11.572	-2.042	2.085	-178	14.874
Dif, % 20-19	4,6%	24,7%	1,1%	27,6%	-24,9%	36,0%	-15,7%	11,7%



Residentes canarios alojados según isla de origen (residencia) y destino (alojamiento)

		ISLA DE ALOJAMIENTO							
		Lanzarote	Fuerteventura	Gran Canaria	Tenerife	La Gomera	La Palma	El Hierro	CANARIAS
ISLA DE RESIDENCIA	Lanzarote	4.456	1.675	3.898	1.069	0	192	0	11.290
	Fuerteventura	1.425	2.741	4.953	508	0	233	0	9.860
	Gran Canaria	5.999	3.836	26.018	10.416	208	1.653	21	48.151
	Tenerife	2.183	2.132	9.172	29.333	5.577	2.905	533	51.835
	La Gomera	0	0	1.378	1.695	82	171	0	3.326
	La Palma	812	985	1.639	7.109	270	2.302	404	13.521
	El Hierro	11	135	417	3.299	24	427	0	4.313
	CANARIAS	14.886	11.504	47.475	53.429	6.161	7.883	958	142.296

Variación interanual: enero - febrero 2020/2019

		ISLA DE ALOJAMIENTO							
		Lanzarote	Fuerteventura	Gran Canaria	Tenerife	La Gomera	La Palma	El Hierro	CANARIAS
ISLA DE RESIDENCIA	Lanzarote	31,5%	147,8%	-6,9%	-16,9%	--	-58,3%	-100,0%	12,8%
	Fuerteventura	-28,0%	83,5%	12,8%	12,4%	--	76,5%	-100,0%	15,8%
	Gran Canaria	3,7%	-16,7%	-1,5%	121,6%	-17,5%	136,5%	-88,6%	12,9%
	Tenerife	19,2%	13,2%	3,4%	12,0%	-27,2%	27,0%	-12,9%	5,1%
	La Gomera	-100,0%	--	3837,1%	5,1%	-61,7%	131,1%	--	68,7%
	La Palma	-33,3%	72,8%	-9,0%	34,4%	246,2%	9,7%	143,4%	20,5%
	El Hierro	--	--	-67,3%	41,4%	2300,0%	789,6%	-100,0%	14,9%
	CANARIAS	4,6%	24,7%	1,1%	27,6%	-24,9%	36,0%	-15,7%	11,7%

Recuento de residentes canarios que viajan a otra isla (se excluye turismo dentro de la propia isla)

	Lanzarote	Fuerteventura	Gran Canaria	Tenerife	La Gomera	La Palma	El Hierro	CANARIAS
Emitidos	6.834	7.119	22.133	22.502	3.244	11.219	4.313	77.364
Variación interanual %	3,2%	1,4%	36,4%	-2,8%	84,6%	23,0%	18,0%	14,5%
Recibidos	10.430	8.763	21.457	24.096	6.079	5.581	958	77.364
Variación interanual %	-3,8%	13,3%	4,4%	53,7%	-23,9%	50,8%	-7,8%	14,5%
Saldo Neto	3.596	1.644	-676	1.594	2.835	-5.638	-3.355	0

Distribución según isla de residencia

		ISLA DE ALOJAMIENTO							
		Lanzarote	Fuerteventura	Gran Canaria	Tenerife	La Gomera	La Palma	El Hierro	CANARIAS
ISLA DE RESIDENCIA	Lanzarote	29,9%	14,6%	8,2%	2,0%	0,0%	2,4%	0,0%	7,9%
	Fuerteventura	9,6%	23,8%	10,4%	1,0%	0,0%	3,0%	0,0%	6,9%
	Gran Canaria	40,3%	33,3%	54,8%	19,5%	3,4%	21,0%	2,2%	33,8%
	Tenerife	14,7%	18,5%	19,3%	54,9%	90,5%	36,9%	55,6%	36,4%
	La Gomera	0,0%	0,0%	2,9%	3,2%	1,3%	2,2%	0,0%	2,3%
	La Palma	5,5%	8,6%	3,5%	13,3%	4,4%	29,2%	42,2%	9,5%
	El Hierro	0,1%	1,2%	0,9%	6,2%	0,4%	5,4%	0,0%	3,0%
	CANARIAS	100%	100%	100%	100%	100%	100%	100%	100%

Distribución según isla de alojamiento

		ISLA DE ALOJAMIENTO							
		Lanzarote	Fuerteventura	Gran Canaria	Tenerife	La Gomera	La Palma	El Hierro	CANARIAS
ISLA DE RESIDENCIA	Lanzarote	39,5%	14,8%	34,5%	9,5%	0,0%	1,7%	0,0%	100%
	Fuerteventura	14,5%	27,8%	50,2%	5,2%	0,0%	2,4%	0,0%	100%
	Gran Canaria	12,5%	8,0%	54,0%	21,6%	0,4%	3,4%	0,0%	100%
	Tenerife	4,2%	4,1%	17,7%	56,6%	10,8%	5,6%	1,0%	100%
	La Gomera	0,0%	0,0%	41,4%	51,0%	2,5%	5,1%	0,0%	100%
	La Palma	6,0%	7,3%	12,1%	52,6%	2,0%	17,0%	3,0%	100%
	El Hierro	0,3%	3,1%	9,7%	76,5%	0,6%	9,9%	0,0%	100%
	CANARIAS	10,5%	8,1%	33,4%	37,5%	4,3%	5,5%	0,7%	100%