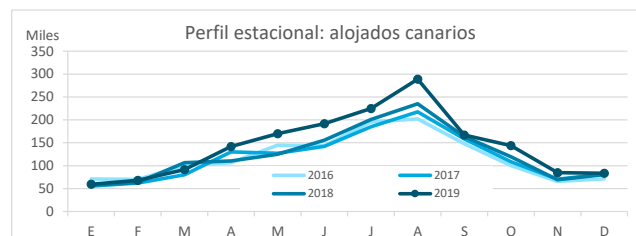
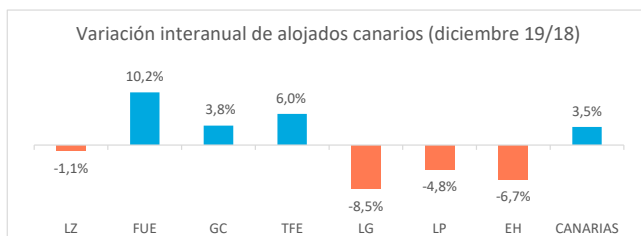


Turismo Interno

Diciembre 2019

Residentes canarios alojados en establecimientos turísticos reglados según isla de estancia

	Lanzarote	Fuerteventura	Gran Canaria	Tenerife	La Gomera	La Palma	El Hierro	CANARIAS
Diciembre 2018	6.754	6.258	27.289	30.995	4.586	3.902	865	80.649
Diciembre 2019	6.679	6.896	28.320	32.868	4.197	3.716	807	83.483
% residentes en la propia isla	19,6%	35,7%	59,7%	16,5%	1,6%	35,0%	31,1%	100%
Dif, 19-18	-75	638	1.031	1.873	-389	-186	-58	2.834
Dif, % 19-18	-1,1%	10,2%	3,8%	6,0%	-8,5%	-4,8%	-6,7%	3,5%



Residentes canarios alojados según isla de origen (residencia) y destino (alojamiento)

ISLA DE RESIDENCIA	ISLA DE ALOJAMIENTO							
	Lanzarote	Fuerteventura	Gran Canaria	Tenerife	La Gomera	La Palma	El Hierro	CANARIAS
Lanzarote	1.312	105	2.190	351	0	94	0	4.052
Fuerteventura	805	2.464	994	180	22	26	12	4.503
Gran Canaria	3.237	2.435	16.906	5.006	112	1.063	88	28.847
Tenerife	740	1.419	5.432	21.111	3.984	1.178	369	34.233
La Gomera	0	0	1.316	1.139	69	30	0	2.554
La Palma	566	362	1.482	4.708	10	1.299	87	8.514
El Hierro	19	111	0	373	0	26	251	780
CANARIAS	6.679	6.896	28.320	32.868	4.197	3.716	807	83.483

Variación interanual: diciembre 2019/2018

ISLA DE RESIDENCIA	ISLA DE ALOJAMIENTO							
	Lanzarote	Fuerteventura	Gran Canaria	Tenerife	La Gomera	La Palma	El Hierro	CANARIAS
Lanzarote	-39,5%	69,4%	78,5%	-85,3%	--	-65,8%	--	-33,7%
Fuerteventura	4,3%	670,0%	-49,7%	116,9%	--	30,0%	--	42,0%
Gran Canaria	165,8%	-32,2%	21,1%	75,2%	-47,7%	62,3%	-29,6%	27,5%
Tenerife	-53,0%	-4,5%	-7,1%	12,3%	-5,0%	3,0%	-43,8%	1,6%
La Gomera	--	-100,0%	996,7%	-51,1%	-56,9%	-86,7%	--	-10,3%
La Palma	-32,5%	-52,2%	9,3%	33,6%	-41,2%	-9,4%	--	7,4%
El Hierro	-89,6%	270,0%	-100,0%	-63,3%	--	-82,7%	198,8%	-81,7%
CANARIAS	-1,1%	10,2%	3,8%	6,0%	-8,5%	-4,8%	-6,7%	3,5%

Recuento de residentes canarios que viajan a otra isla (se excluye turismo dentro de la propia isla)

	Lanzarote	Fuerteventura	Gran Canaria	Tenerife	La Gomera	La Palma	El Hierro	CANARIAS
Emitidos	2.740	2.039	11.941	13.122	2.485	7.215	529	40.071
Variación interanual %	-30,6%	-28,5%	37,9%	-11,9%	-7,5%	11,1%	-87,4%	-8,3%
Recibidos	5.367	4.432	11.414	11.757	4.128	2.417	556	40.071
Variación interanual %	17,1%	-25,4%	-14,4%	-3,6%	-6,7%	-2,1%	-28,8%	-8,3%
Saldo Neto	2.627	2.393	-527	-1.365	1.643	-4.798	27	0

Distribución según isla de residencia

ISLA DE RESIDENCIA	ISLA DE ALOJAMIENTO							
	Lanzarote	Fuerteventura	Gran Canaria	Tenerife	La Gomera	La Palma	El Hierro	CANARIAS
Lanzarote	19,6%	1,5%	7,7%	1,1%	0,0%	2,5%	0,0%	4,9%
Fuerteventura	12,1%	35,7%	3,5%	0,5%	0,5%	0,7%	1,5%	5,4%
Gran Canaria	48,5%	35,3%	59,7%	15,2%	2,7%	28,6%	10,9%	34,6%
Tenerife	11,1%	20,6%	19,2%	64,2%	94,9%	31,7%	45,7%	41,0%
La Gomera	0,0%	0,0%	4,6%	3,5%	1,6%	0,8%	0,0%	3,1%
La Palma	8,5%	5,2%	5,2%	14,3%	0,2%	35,0%	10,8%	10,2%
El Hierro	0,3%	1,6%	0,0%	1,1%	0,0%	0,7%	31,1%	0,9%
CANARIAS	100%	100%	100%	100%	100%	100%	100%	100%

Distribución según isla de alojamiento

ISLA DE RESIDENCIA	ISLA DE ALOJAMIENTO							
	Lanzarote	Fuerteventura	Gran Canaria	Tenerife	La Gomera	La Palma	El Hierro	CANARIAS
Lanzarote	32,4%	2,6%	54,0%	8,7%	0,0%	2,3%	0,0%	100%
Fuerteventura	17,9%	54,7%	22,1%	4,0%	0,5%	0,6%	0,3%	100%
Gran Canaria	11,2%	8,4%	58,6%	17,4%	0,4%	3,7%	0,3%	100%
Tenerife	2,2%	4,1%	15,9%	61,7%	11,6%	3,4%	1,1%	100%
La Gomera	0,0%	0,0%	51,5%	44,6%	2,7%	1,2%	0,0%	100%
La Palma	6,6%	4,3%	17,4%	55,3%	0,1%	15,3%	1,0%	100%
El Hierro	2,4%	14,2%	0,0%	47,8%	0,0%	3,3%	32,2%	100%
CANARIAS	8,0%	8,3%	33,9%	39,4%	5,0%	4,5%	1,0%	100%

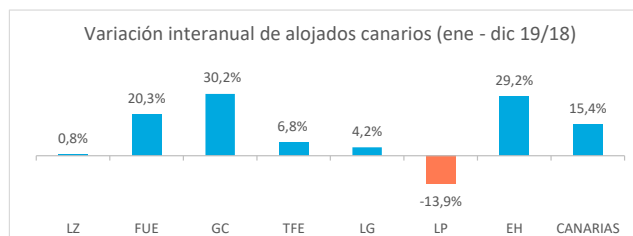
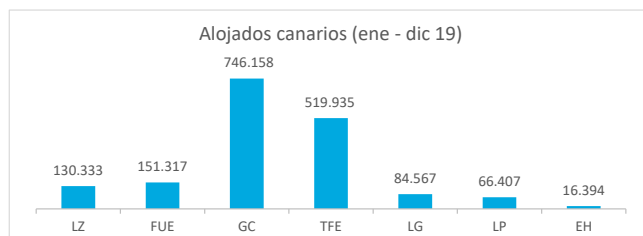
Turismo Interno

Enero - diciembre 2019



Residentes canarios alojados en establecimientos turísticos reglados según isla de estancia

	Lanzarote	Fuerteventura	Gran Canaria	Tenerife	La Gomera	La Palma	El Hierro	CANARIAS
Ene-dic 2018	129.244	125.738	573.141	486.967	81.192	77.084	12.692	1.486.058
Ene-dic 2019	130.333	151.317	746.158	519.935	84.567	66.407	16.394	1.715.111
% turistas de la isla	30,8%	16,3%	57,8%	24,6%	2,0%	40,8%	10,7%	100%
Dif, 19-18	1.089	25.579	173.017	32.968	3.375	-10.677	3.702	229.053
Dif, % 19-18	0,8%	20,3%	30,2%	6,8%	4,2%	-13,9%	29,2%	15,4%



Residentes canarios alojados según isla de origen (residencia) y destino (alojamiento)

ISLA DE ALOJAMIENTO

ISLA DE RESIDENCIA	Lanzarote	Fuerteventura	Gran Canaria	Tenerife	La Gomera	La Palma	El Hierro	CANARIAS
Lanzarote	<u>40.146</u>	8.148	61.268	6.299	94	4.516	153	120.624
Fuerteventura	8.750	<u>24.630</u>	69.260	6.809	101	1.763	163	111.476
Gran Canaria	44.178	71.652	<u>431.618</u>	66.387	3.437	9.160	2.155	628.587
Tenerife	23.610	35.814	127.927	<u>339.134</u>	78.319	21.917	11.143	637.864
La Gomera	433	126	25.120	16.870	<u>1.701</u>	1.638	243	46.131
La Palma	12.944	9.609	25.087	68.641	753	<u>27.097</u>	788	144.919
El Hierro	272	1.338	5.878	15.795	162	316	<u>1.749</u>	25.510
CANARIAS	130.333	151.317	746.158	519.935	84.567	66.407	16.394	1.715.111

Variación interanual: enero - diciembre 2019/2018

ISLA DE ALOJAMIENTO

ISLA DE RESIDENCIA	Lanzarote	Fuerteventura	Gran Canaria	Tenerife	La Gomera	La Palma	El Hierro	CANARIAS
Lanzarote	-27,8%	-21,7%	79,6%	-61,0%	-39,7%	0,4%	-46,3%	-0,5%
Fuerteventura	-16,6%	-15,4%	408,9%	64,8%	-32,2%	-36,2%	94,0%	84,7%
Gran Canaria	20,5%	24,0%	4,3%	-26,0%	-27,4%	-33,9%	28,7%	1,7%
Tenerife	7,0%	52,6%	75,9%	13,0%	8,4%	0,1%	37,6%	22,5%
La Gomera	316,3%	117,2%	504,6%	20,6%	-23,2%	-66,4%	66,4%	80,7%
La Palma	253,4%	96,7%	-14,7%	33,2%	-8,5%	2,2%	-40,2%	22,6%
El Hierro	-58,0%	3330,8%	14,2%	38,1%	-81,0%	-88,2%	60,9%	16,5%
CANARIAS	0,8%	20,3%	30,2%	6,8%	4,2%	-13,9%	29,2%	15,4%

Recuento de residentes canarios que viajan a otra isla (se excluye turismo dentro de la propia isla)

	Lanzarote	Fuerteventura	Gran Canaria	Tenerife	La Gomera	La Palma	El Hierro	CANARIAS
Emitidos	80.478	86.846	196.969	298.730	44.430	117.822	23.761	849.036
Variación interanual %	22,7%	178,1%	-3,7%	35,4%	90,5%	28,5%	14,2%	29,1%
Recibidos	90.187	126.687	314.540	180.801	82.866	39.310	14.645	849.036
Variación interanual %	22,5%	31,1%	97,6%	-3,3%	4,9%	-22,3%	26,2%	29,1%
Saldo Neto	9.709	39.841	117.571	-117.929	38.436	-78.512	-9.116	0

Distribución según isla de residencia

ISLA DE ALOJAMIENTO

ISLA DE RESIDENCIA	Lanzarote	Fuerteventura	Gran Canaria	Tenerife	La Gomera	La Palma	El Hierro	CANARIAS
Lanzarote	<u>30,8%</u>	5,4%	8,2%	1,2%	0,1%	6,8%	0,9%	7,0%
Fuerteventura	6,7%	<u>16,3%</u>	9,3%	1,3%	0,1%	2,7%	1,0%	6,5%
Gran Canaria	33,9%	47,4%	<u>57,8%</u>	12,8%	4,1%	13,8%	13,1%	36,6%
Tenerife	18,1%	23,7%	17,1%	<u>65,2%</u>	92,6%	33,0%	68,0%	37,2%
La Gomera	0,3%	0,1%	3,4%	3,2%	<u>2,0%</u>	2,5%	1,5%	2,7%
La Palma	9,9%	6,4%	3,4%	13,2%	0,9%	<u>40,8%</u>	4,8%	8,4%
El Hierro	0,2%	0,9%	0,8%	3,0%	0,2%	0,5%	<u>10,7%</u>	1,5%
CANARIAS	100%	100%	100%	100%	100%	100%	100%	100%

Distribución según isla de alojamiento

ISLA DE ALOJAMIENTO

ISLA DE RESIDENCIA	Lanzarote	Fuerteventura	Gran Canaria	Tenerife	La Gomera	La Palma	El Hierro	CANARIAS
Lanzarote	<u>33,3%</u>	6,8%	50,8%	5,2%	0,1%	3,7%	0,1%	100%
Fuerteventura	7,8%	<u>22,1%</u>	62,1%	6,1%	0,1%	1,6%	0,1%	100%
Gran Canaria	7,0%	11,4%	<u>68,7%</u>	10,6%	0,5%	1,5%	0,3%	100%
Tenerife	3,7%	5,6%	20,1%	<u>53,2%</u>	12,3%	3,4%	1,7%	100%
La Gomera	0,9%	0,3%	54,5%	36,6%	<u>3,7%</u>	3,6%	0,5%	100%
La Palma	8,9%	6,6%	17,3%	47,4%	0,5%	<u>18,7%</u>	0,5%	100%
El Hierro	1,1%	5,2%	23,0%	61,9%	0,6%	1,2%	<u>6,9%</u>	100%
CANARIAS	7,6%	8,8%	43,5%	30,3%	4,9%	3,9%	1,0%	100%