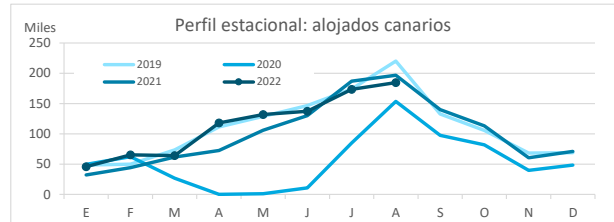
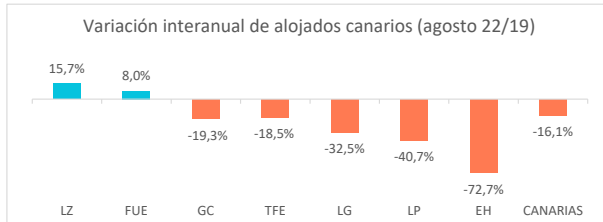


Residentes canarios alojados en establecimientos turísticos reglados según isla de estancia

	Lanzarote	Fuerteventura	Gran Canaria	Tenerife	La Gomera	La Palma	El Hierro	CANARIAS
Agosto 2019	11.958	25.623	96.858	62.847	12.109	8.016	2.732	220.143
Agosto 2022	13.835	27.673	78.212	51.222	8.171	4.752	745	184.610
% residentes en la propia isla	19,3%	24,8%	73,2%	56,7%	7,7%	38,0%	0,3%	100%
Dif, 22-19	1.877	2.050	-18.646	-11.625	-3.938	-3.264	-1.987	-35.533
Dif,% 22-19	15,7%	8,0%	-19,3%	-18,5%	-32,5%	-40,7%	-72,7%	-16,1%



Residentes canarios alojados según isla de origen (residencia) y destino (alojamiento)

		ISLA DE ALOJAMIENTO							
		Lanzarote	Fuerteventura	Gran Canaria	Tenerife	La Gomera	La Palma	El Hierro	CANARIAS
ISLA DE RESIDENCIA	Lanzarote	2.665	3.008	3.145	1.425	4	44	3	10.294
	Fuerteventura	848	6.855	5.463	235	0	184	0	13.585
	Gran Canaria	2.876	10.599	57.254	7.115	1.139	840	328	80.151
	Tenerife	5.022	4.061	9.397	29.026	6.150	1.783	400	55.839
	La Gomera	91	8	419	2.223	626	52	0	3.419
	La Palma	2.333	3.011	2.533	10.691	241	1.804	12	20.625
	El Hierro	0	131	1	507	11	45	2	697
	CANARIAS	13.835	27.673	78.212	51.222	8.171	4.752	745	184.610

Variación interanual: agosto 2022/2019

		ISLA DE ALOJAMIENTO							
		Lanzarote	Fuerteventura	Gran Canaria	Tenerife	La Gomera	La Palma	El Hierro	CANARIAS
ISLA DE RESIDENCIA	Lanzarote	-35,3%	11,6%	-55,1%	335,8%	-60,0%	-84,3%	-25,0%	-28,7%
	Fuerteventura	93,6%	166,2%	-50,0%	-57,7%	-100,0%	12,2%	-	-7,4%
	Gran Canaria	-11,8%	-16,2%	3,9%	27,5%	184,8%	-8,2%	52,6%	2,6%
	Tenerife	93,7%	-29,1%	-44,8%	-30,0%	-46,6%	-39,3%	-83,3%	-33,2%
	La Gomera	295,7%	-90,4%	-90,4%	-36,2%	672,8%	-87,9%	-100,0%	-59,7%
	La Palma	52,9%	82,5%	4,7%	9,1%	288,7%	-44,7%	-64,7%	10,0%
	El Hierro	-	-45,0%	-98,2%	-69,4%	-64,5%	73,1%	-95,5%	-66,0%
	CANARIAS	15,7%	8,0%	-19,3%	-18,5%	-32,5%	-40,7%	-72,7%	-16,1%

Recuento de residentes canarios que viajan a otra isla (se excluye turismo dentro de la propia isla)

	Lanzarote	Fuerteventura	Gran Canaria	Tenerife	La Gomera	La Palma	El Hierro	CANARIAS
Emitidos	7.629	6.730	22.897	26.813	2.793	18.821	695	86.378
Variación interanual %	-26,1%	-44,4%	-0,5%	-36,5%	-66,8%	21,5%	-65,4%	-23,9%
Recibidos	11.170	20.818	20.958	22.196	7.545	2.948	743	86.378
Variación interanual %	42,5%	-9,7%	-49,8%	3,7%	-37,3%	-38,0%	-72,4%	-23,9%
Saldo Neto	3.541	14.088	-1.939	-4.617	4.752	-15.873	48	0

Distribución según isla de residencia

		ISLA DE ALOJAMIENTO							
		Lanzarote	Fuerteventura	Gran Canaria	Tenerife	La Gomera	La Palma	El Hierro	CANARIAS
ISLA DE RESIDENCIA	Lanzarote	19,3%	10,9%	4,0%	2,8%	0,0%	0,9%	0,4%	5,6%
	Fuerteventura	6,1%	24,8%	7,0%	0,5%	0,0%	3,9%	0,0%	7,4%
	Gran Canaria	20,8%	38,3%	73,2%	13,9%	13,9%	17,7%	44,0%	43,4%
	Tenerife	36,3%	14,7%	12,0%	56,7%	75,3%	37,5%	53,7%	30,2%
	La Gomera	0,7%	0,0%	0,5%	4,3%	7,7%	1,1%	0,0%	1,9%
	La Palma	16,9%	10,9%	3,2%	20,9%	2,9%	38,0%	1,6%	11,2%
	El Hierro	0,0%	0,5%	0,0%	1,0%	0,1%	0,9%	0,3%	0,4%
	CANARIAS	100%	100%	100%	100%	100%	100%	100%	100%

Distribución según isla de alojamiento

		ISLA DE ALOJAMIENTO							
		Lanzarote	Fuerteventura	Gran Canaria	Tenerife	La Gomera	La Palma	El Hierro	CANARIAS
ISLA DE RESIDENCIA	Lanzarote	25,9%	29,2%	30,6%	13,8%	0,0%	0,4%	0,0%	100%
	Fuerteventura	6,2%	50,5%	40,2%	1,7%	0,0%	1,4%	0,0%	100%
	Gran Canaria	3,6%	13,2%	71,4%	8,9%	1,4%	1,0%	0,4%	100%
	Tenerife	9,0%	7,3%	16,8%	52,0%	11,0%	3,2%	0,7%	100%
	La Gomera	2,7%	0,2%	12,3%	65,0%	18,3%	1,5%	0,0%	100%
	La Palma	11,3%	14,6%	12,3%	51,8%	1,2%	8,7%	0,1%	100%
	El Hierro	0,0%	18,8%	0,1%	72,7%	1,6%	6,5%	0,3%	100%
	CANARIAS	7,5%	15,0%	42,4%	27,7%	4,4%	2,6%	0,4%	100%

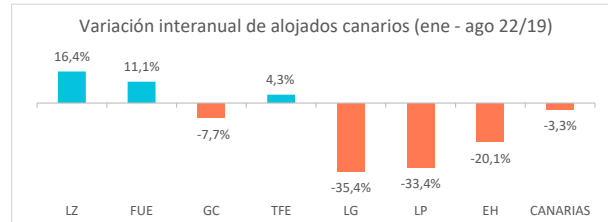
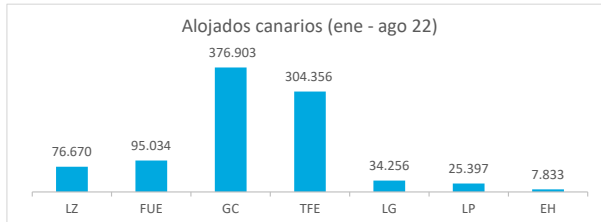
Turismo Interndfdo

Enero - agosto 2022



Residentes canarios alojados en establecimientos turísticos reglados según isla de estancia

	Lanzarote	Fuerteventura	Gran Canaria	Tenerife	La Gomera	La Palma	El Hierro	CANARIAS
Enero-agosto 2019	65.896	85.558	408.209	291.675	53.058	38.148	9.806	952.350
Enero-agosto 2022	76.670	95.034	376.903	304.356	34.256	25.397	7.833	920.449
% turistas de la isla	23,9%	16,6%	61,2%	50,0%	6,8%	36,1%	1,3%	100%
Dif, 22-19	10.774	9.476	-31.306	12.681	-18.802	-12.751	-1.973	-31.901
Dif, % 22-19	16,4%	11,1%	-7,7%	4,3%	-35,4%	-33,4%	-20,1%	-3,3%



Residentes canarios alojados según isla de origen (residencia) y destino (alojamiento)

		ISLA DE ALOJAMIENTO							
		Lanzarote	Fuerteventura	Gran Canaria	Tenerife	La Gomera	La Palma	El Hierro	CANARIAS
ISLA DE RESIDENCIA	Lanzarote	18.296	10.220	35.959	14.677	68	440	27	79.687
	Fuerteventura	6.834	15.738	29.909	7.594	15	541	668	61.299
	Gran Canaria	19.523	43.100	230.818	41.916	3.920	5.988	1.578	346.843
	Tenerife	26.454	15.221	61.283	152.150	27.368	7.411	3.114	293.001
	La Gomera	93	97	2.093	12.135	2.316	706	213	17.653
	La Palma	5.461	10.306	15.992	68.899	512	9.180	2.130	112.480
	El Hierro	9	352	849	6.985	57	1.131	103	9.486
	CANARIAS	76.670	95.034	376.903	304.356	34.256	25.397	7.833	920.449

Variación interanual: enero - agosto 2022/2019

		ISLA DE ALOJAMIENTO							
		Lanzarote	Fuerteventura	Gran Canaria	Tenerife	La Gomera	La Palma	El Hierro	CANARIAS
ISLA DE RESIDENCIA	Lanzarote	-12,5%	94,7%	36,3%	281,2%	38,8%	-83,5%	-59,7%	34,7%
	Fuerteventura	67,0%	33,8%	-29,2%	67,2%	-67,4%	-43,7%	370,4%	-3,9%
	Gran Canaria	-6,7%	1,4%	-8,2%	12,4%	121,1%	16,9%	15,9%	-3,8%
	Tenerife	105,9%	-19,2%	2,2%	-16,8%	-44,8%	-38,9%	-48,8%	-14,4%
	La Gomera	121,4%	16,9%	-84,5%	21,4%	103,0%	-27,7%	23,1%	-31,8%
	La Palma	-21,7%	59,6%	42,8%	66,7%	21,0%	-43,1%	338,3%	35,5%
	El Hierro	-90,7%	-46,6%	-75,9%	-41,3%	-27,8%	573,2%	-93,1%	-47,1%
	CANARIAS	16,4%	11,1%	-7,7%	4,3%	-35,4%	-33,4%	-20,1%	-3,3%

Recuento de residentes canarios que viajan a otra isla (se excluye turismo dentro de la propia isla)

		Lanzarote	Fuerteventura	Gran Canaria	Tenerife	La Gomera	La Palma	El Hierro	CANARIAS
Emitidos	61.391	45.561	116.025	140.851	15.337	103.300	9.383	491.848	
Variación interanual %	60,5%	-12,4%	6,4%	-11,6%	-38,0%	54,5%	-42,9%	5,4%	
Recibidos	58.374	79.296	146.085	152.206	31.940	16.217	7.730	491.848	
Variación interanual %	29,8%	7,4%	-6,8%	39,8%	-38,5%	-26,3%	-7,0%	5,4%	
Saldo Neto	-3.017	33.735	30.060	11.355	16.603	-87.083	-1.653	0	

Distribución según isla de residencia

		ISLA DE ALOJAMIENTO							
		Lanzarote	Fuerteventura	Gran Canaria	Tenerife	La Gomera	La Palma	El Hierro	CANARIAS
ISLA DE RESIDENCIA	Lanzarote	23,9%	10,8%	9,5%	4,8%	0,2%	1,7%	0,3%	8,7%
	Fuerteventura	8,9%	16,6%	7,9%	2,5%	0,0%	2,1%	8,5%	6,7%
	Gran Canaria	25,5%	45,4%	61,2%	13,8%	11,4%	23,6%	20,1%	37,7%
	Tenerife	34,5%	16,0%	16,3%	50,0%	79,9%	29,2%	39,8%	31,8%
	La Gomera	0,1%	0,1%	0,6%	4,0%	6,8%	2,8%	2,7%	1,9%
	La Palma	7,1%	10,8%	4,2%	22,6%	1,5%	36,1%	27,2%	12,2%
	El Hierro	0,0%	0,4%	0,2%	2,3%	0,2%	4,5%	1,3%	1,0%
	CANARIAS	100%	100%	100%	100%	100%	100%	100%	100%

Distribución según isla de alojamiento

		ISLA DE ALOJAMIENTO							
		Lanzarote	Fuerteventura	Gran Canaria	Tenerife	La Gomera	La Palma	El Hierro	CANARIAS
ISLA DE RESIDENCIA	Lanzarote	23,0%	12,8%	45,1%	18,4%	0,1%	0,6%	0,0%	100%
	Fuerteventura	11,1%	25,7%	48,8%	12,4%	0,0%	0,9%	1,1%	100%
	Gran Canaria	5,6%	12,4%	66,5%	12,1%	1,1%	1,7%	0,5%	100%
	Tenerife	9,0%	5,2%	20,9%	51,9%	9,3%	2,5%	1,1%	100%
	La Gomera	0,5%	0,5%	11,9%	68,7%	13,1%	4,0%	1,2%	100%
	La Palma	4,9%	9,2%	14,2%	61,3%	0,5%	8,2%	1,9%	100%
	El Hierro	0,1%	3,7%	9,0%	73,6%	0,6%	11,9%	1,1%	100%
	CANARIAS	8,3%	10,3%	40,9%	33,1%	3,7%	2,8%	0,9%	100%