

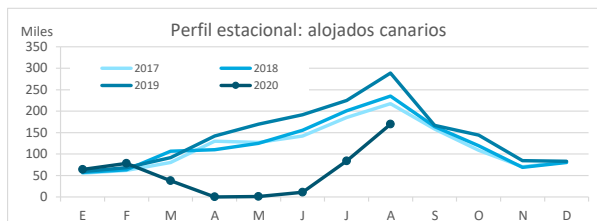
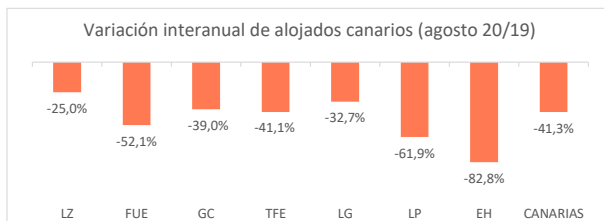
# Turismo Interno

## Agosto 2020



### Residentes canarios alojados en establecimientos turísticos reglados según isla de estancia

	Lanzarote	Fuerteventura	Gran Canaria	Tenerife	La Gomera	La Palma	El Hierro	CANARIAS
Agosto 2019	16.661	34.189	129.999	81.335	13.815	9.976	2.837	288.812
Agosto 2020	12.494	16.390	79.258	47.910	9.295	3.805	489	169.641
% residentes en la propia isla	27,8%	54,6%	70,4%	19,3%	1,7%	33,1%	0,0%	100%
Dif, 20-19	-4.167	-17.799	-50.741	-33.425	-4.520	-6.171	-2.348	-119.171
Dif, % 20-19	-25,0%	-52,1%	-39,0%	-41,1%	-32,7%	-61,9%	-82,8%	-41,3%



### Residentes canarios alojados según isla de origen (residencia) y destino (alojamiento)

		ISLA DE ALOJAMIENTO							
		Lanzarote	Fuerteventura	Gran Canaria	Tenerife	La Gomera	La Palma	El Hierro	CANARIAS
ISLA DE RESIDENCIA	Lanzarote	3.468	348	3.132	707	27	92	0	7.774
	Fuerteventura	1.966	8.947	4.477	1.169	0	314	0	16.873
	Gran Canaria	3.932	1.642	55.780	2.334	873	731	299	65.591
	Tenerife	2.233	4.606	9.224	40.184	8.102	1.244	126	65.719
	La Gomera	37	17	2.605	910	158	56	32	3.815
	La Palma	856	830	4.040	2.558	122	1.258	32	9.696
	El Hierro	2	0	0	48	13	110	0	173
	CANARIAS	12.494	16.390	79.258	47.910	9.295	3.805	489	169.641

### Variación interanual: agosto 2020/2019

		ISLA DE ALOJAMIENTO							
		Lanzarote	Fuerteventura	Gran Canaria	Tenerife	La Gomera	La Palma	El Hierro	CANARIAS
ISLA DE RESIDENCIA	Lanzarote	-33,2%	-89,6%	-69,9%	90,1%	170,0%	-79,6%	-100,0%	-60,7%
	Fuerteventura	167,1%	172,0%	-66,4%	-2,5%	-100,0%	-10,3%	--	-10,9%
	Gran Canaria	-19,9%	-90,3%	-21,4%	-66,4%	37,5%	-13,4%	17,7%	-35,4%
	Tenerife	-33,9%	-42,7%	-65,3%	-26,0%	-37,4%	-60,4%	-94,9%	-40,7%
	La Gomera	-43,9%	-85,6%	-40,0%	-76,6%	79,5%	-92,4%	-5,9%	-58,9%
	La Palma	-64,1%	-59,8%	-5,1%	-79,3%	90,6%	-71,4%	-5,9%	-62,1%
	El Hierro	--	-100,0%	-100,0%	-97,9%	-76,4%	134,0%	-100,0%	-93,9%
	CANARIAS	-25,0%	-52,1%	-39,0%	-41,1%	-32,7%	-61,9%	-82,8%	-41,3%

### Recuento de residentes canarios que viajan a otra isla (se excluye turismo dentro de la propia isla)

	Lanzarote	Fuerteventura	Gran Canaria	Tenerife	La Gomera	La Palma	El Hierro	CANARIAS
Emitidos	4.306	7.926	9.811	25.535	3.657	8.438	173	59.846
Variación interanual %	-70,5%	-49,3%	-67,9%	-54,9%	-60,2%	-60,1%	-93,8%	-60,2%
Recibidos	9.026	7.443	23.478	7.726	9.137	2.547	489	59.846
Variación interanual %	-21,3%	-75,9%	-60,2%	-71,4%	-33,4%	-54,3%	-82,5%	-60,2%
Saldo Neto	4.720	-483	13.667	-17.809	5.480	-5.891	316	0

### Distribución según isla de residencia

		ISLA DE ALOJAMIENTO							
		Lanzarote	Fuerteventura	Gran Canaria	Tenerife	La Gomera	La Palma	El Hierro	CANARIAS
ISLA DE RESIDENCIA	Lanzarote	27,8%	2,1%	4,0%	1,5%	0,3%	2,4%	0,0%	4,6%
	Fuerteventura	15,7%	54,6%	5,6%	2,4%	0,0%	8,3%	0,0%	9,9%
	Gran Canaria	31,5%	10,0%	70,4%	4,9%	9,4%	19,2%	61,1%	38,7%
	Tenerife	17,9%	28,1%	11,6%	83,9%	87,2%	32,7%	25,8%	38,7%
	La Gomera	0,3%	0,1%	3,3%	1,9%	1,7%	1,5%	6,5%	2,2%
	La Palma	6,9%	5,1%	5,1%	5,3%	1,3%	33,1%	6,5%	5,7%
	El Hierro	0,0%	0,0%	0,0%	0,1%	0,1%	2,9%	0,0%	0,1%
	CANARIAS	100%	100%	100%	100%	100%	100%	100%	100%

### Distribución según isla de alojamiento

		ISLA DE ALOJAMIENTO							
		Lanzarote	Fuerteventura	Gran Canaria	Tenerife	La Gomera	La Palma	El Hierro	CANARIAS
ISLA DE RESIDENCIA	Lanzarote	44,6%	4,5%	40,3%	9,1%	0,3%	1,2%	0,0%	100%
	Fuerteventura	11,7%	53,0%	26,5%	6,9%	0,0%	1,9%	0,0%	100%
	Gran Canaria	6,0%	2,5%	85,0%	3,6%	1,3%	1,1%	0,5%	100%
	Tenerife	3,4%	7,0%	14,0%	61,1%	12,3%	1,9%	0,2%	100%
	La Gomera	1,0%	0,4%	68,3%	23,9%	4,1%	1,5%	0,8%	100%
	La Palma	8,8%	8,6%	41,7%	26,4%	1,3%	13,0%	0,3%	100%
	El Hierro	1,2%	0,0%	0,0%	27,7%	7,5%	63,6%	0,0%	100%
	CANARIAS	7,4%	9,7%	46,7%	28,2%	5,5%	2,2%	0,3%	100%

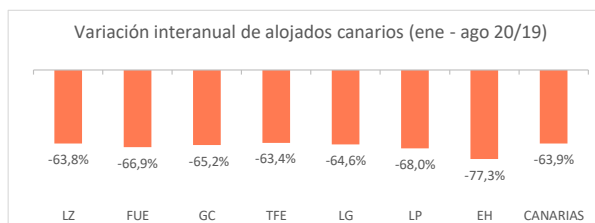
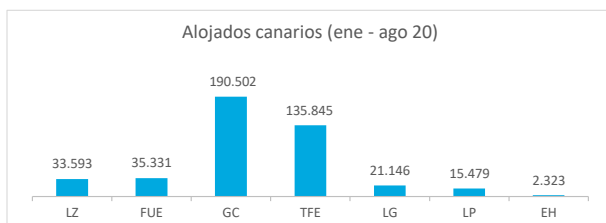
# Turismo Interno

## Enero - agosto 2020



### Residentes canarios alojados en establecimientos turísticos reglados según isla de estancia

	Lanzarote	Fuerteventura	Gran Canaria	Tenerife	La Gomera	La Palma	El Hierro	CANARIAS
Ene-ago 2019	92.777	106.831	547.007	371.181	59.818	48.364	10.228	1.236.206
Ene-ago 2020	33.593	35.331	190.502	135.845	21.146	15.479	2.323	446.165
% turistas de la isla	27,8%	41,4%	66,9%	23,7%	2,9%	28,1%	4,9%	100%
Dif, 20-19	-59.184	-71.500	-356.505	-235.336	-38.672	-32.885	-7.905	-790.041
Dif, % 20-19	-63,8%	-66,9%	-65,2%	-63,4%	-64,6%	-68,0%	-77,3%	-63,9%



### Residentes canarios alojados según isla de origen (residencia) y destino (alojamiento)

		ISLA DE ALOJAMIENTO							
		Lanzarote	Fuerteventura	Gran Canaria	Tenerife	La Gomera	La Palma	El Hierro	CANARIAS
ISLA DE RESIDENCIA	Lanzarote	<b>9.327</b>	2.491	8.564	2.452	86	366	0	24.097
	Fuerteventura	4.021	<b>14.621</b>	9.927	1.894	178	676	0	31.706
	Gran Canaria	12.838	6.526	<b>127.524</b>	15.609	1.432	3.308	432	172.332
	Tenerife	5.357	9.134	32.254	<b>94.097</b>	18.342	5.848	1.275	171.056
	La Gomera	37	17	4.473	3.344	<b>610</b>	335	32	9.046
	La Palma	2.000	2.407	7.316	14.184	461	<b>4.343</b>	471	32.140
	El Hierro	13	135	444	4.265	37	603	<b>113</b>	5.788
	CANARIAS	<b>33.593</b>	<b>35.331</b>	<b>190.502</b>	<b>135.845</b>	<b>21.146</b>	<b>15.479</b>	<b>2.323</b>	<b>446.165</b>

### Variación interanual: enero - agosto 2020/2019

		ISLA DE ALOJAMIENTO							
		Lanzarote	Fuerteventura	Gran Canaria	Tenerife	La Gomera	La Palma	El Hierro	CANARIAS
ISLA DE RESIDENCIA	Lanzarote	<b>-68,9%</b>	-63,7%	-74,9%	-47,6%	59,3%	-89,6%	-100,0%	-69,6%
	Fuerteventura	-42,3%	<b>-6,9%</b>	-83,4%	-66,9%	161,8%	-52,2%	-100,0%	-64,7%
	Gran Canaria	-54,5%	-87,2%	<b>-60,6%</b>	-63,9%	-40,7%	-41,7%	-70,3%	-62,2%
	Tenerife	-69,7%	-62,9%	-61,5%	<b>-61,4%</b>	-66,9%	-63,7%	-79,9%	-61,8%
	La Gomera	-66,7%	-85,6%	-78,9%	-69,1%	<b>-54,6%</b>	-76,9%	-85,1%	-74,3%
	La Palma	-79,3%	-67,8%	-62,4%	-71,1%	-3,2%	<b>-78,2%</b>	-10,5%	-69,8%
	El Hierro	-89,4%	-83,8%	-90,9%	-69,3%	-71,5%	<b>158,8%</b>	<b>-92,3%</b>	-73,1%
	CANARIAS	<b>-63,8%</b>	<b>-66,9%</b>	<b>-65,2%</b>	<b>-63,4%</b>	<b>-64,6%</b>	<b>-68,0%</b>	<b>-77,3%</b>	<b>-63,9%</b>

### Recuento de residentes canarios que viajan a otra isla (se excluye turismo dentro de la propia isla)

	Lanzarote	Fuerteventura	Gran Canaria	Tenerife	La Gomera	La Palma	El Hierro	CANARIAS
Emitidos	14.770	17.085	44.808	76.959	8.436	27.797	5.675	195.530
Variación interanual %	<b>-70,1%</b>	<b>-77,0%</b>	<b>-66,1%</b>	<b>-62,3%</b>	<b>-75,1%</b>	<b>-67,9%</b>	<b>-71,7%</b>	<b>-67,4%</b>
Recibidos	24.266	20.710	62.978	41.748	20.536	11.136	2.210	183.584
Variación interanual %	<b>-61,3%</b>	<b>-77,3%</b>	<b>-71,8%</b>	<b>-67,2%</b>	<b>-64,9%</b>	<b>-60,8%</b>	<b>-74,8%</b>	<b>-69,4%</b>
Saldo Neto	9.496	3.625	18.170	<b>-35.211</b>	12.100	<b>-16.661</b>	<b>-3.465</b>	<b>-11.946</b>

### Distribución según isla de residencia

		ISLA DE ALOJAMIENTO							
		Lanzarote	Fuerteventura	Gran Canaria	Tenerife	La Gomera	La Palma	El Hierro	CANARIAS
ISLA DE RESIDENCIA	Lanzarote	<b>27,8%</b>	7,1%	4,5%	1,8%	0,4%	2,4%	0,0%	5,4%
	Fuerteventura	12,0%	<b>41,4%</b>	5,2%	1,4%	0,8%	4,4%	0,0%	7,1%
	Gran Canaria	38,2%	18,5%	<b>66,9%</b>	11,5%	6,8%	21,4%	18,6%	38,6%
	Tenerife	15,9%	25,9%	16,9%	<b>69,3%</b>	86,7%	37,8%	54,9%	38,3%
	La Gomera	0,1%	0,0%	2,3%	2,5%	<b>2,9%</b>	2,2%	1,4%	2,0%
	La Palma	6,0%	6,8%	3,8%	10,4%	2,2%	<b>28,1%</b>	20,3%	7,2%
	El Hierro	0,0%	0,4%	0,2%	3,1%	0,2%	3,9%	<b>4,9%</b>	1,3%
	CANARIAS	<b>100%</b>	<b>100%</b>	<b>100%</b>	<b>100%</b>	<b>100%</b>	<b>100%</b>	<b>100%</b>	<b>100%</b>

### Distribución según isla de alojamiento

		ISLA DE ALOJAMIENTO							
		Lanzarote	Fuerteventura	Gran Canaria	Tenerife	La Gomera	La Palma	El Hierro	CANARIAS
ISLA DE RESIDENCIA	Lanzarote	<b>38,7%</b>	10,3%	35,5%	10,2%	0,4%	1,5%	0,0%	100%
	Fuerteventura	12,7%	<b>46,1%</b>	31,3%	6,0%	0,6%	2,1%	0,0%	100%
	Gran Canaria	7,4%	3,8%	<b>74,0%</b>	9,1%	0,8%	1,9%	0,3%	100%
	Tenerife	3,1%	5,3%	18,9%	<b>55,0%</b>	10,7%	3,4%	0,7%	100%
	La Gomera	0,4%	0,2%	49,4%	37,0%	<b>6,7%</b>	3,7%	0,4%	100%
	La Palma	6,2%	7,5%	22,8%	44,1%	1,4%	<b>13,5%</b>	1,5%	100%
	El Hierro	0,2%	2,3%	7,7%	73,7%	0,6%	10,4%	<b>2,0%</b>	100%
	CANARIAS	<b>7,5%</b>	<b>7,9%</b>	<b>42,7%</b>	<b>30,4%</b>	<b>4,7%</b>	<b>3,5%</b>	<b>0,5%</b>	<b>100%</b>