

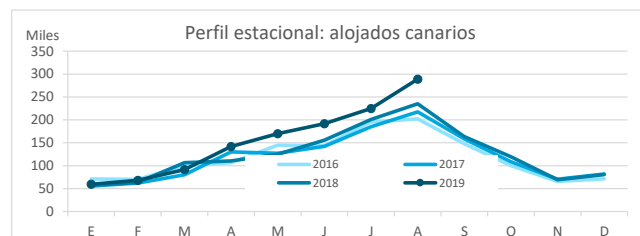
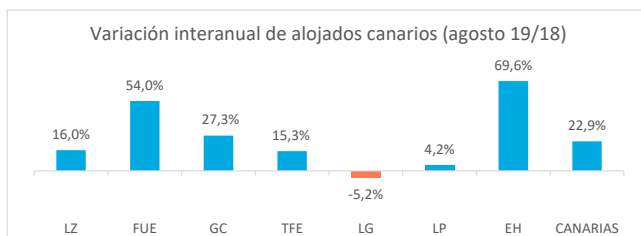
Turismo Interno

Agosto 2019



Residentes canarios alojados en establecimientos turísticos reglados según isla de estancia

	Lanzarote	Fuerteventura	Gran Canaria	Tenerife	La Gomera	La Palma	El Hierro	CANARIAS
Agosto 2018	14.362	22.200	102.157	70.550	14.573	9.578	1.673	235.093
Agosto 2019	16.661	34.189	129.999	81.335	13.815	9.976	2.837	288.812
% residentes en la propia isla	31,1%	9,6%	54,6%	32,7%	0,6%	44,1%	1,6%	100%
Dif. 19-18	2.299	11.989	27.842	10.785	-758	398	1.164	53.719
Dif. % 19-18	16,0%	54,0%	27,3%	15,3%	-5,2%	4,2%	69,6%	22,9%



Residentes canarios alojados según isla de origen (residencia) y destino (alojamiento)

ISLA DE ALOJAMIENTO

ISLA DE RESIDENCIA	Lanzarote	Fuerteventura	Gran Canaria	Tenerife	La Gomera	La Palma	El Hierro	CANARIAS
Lanzarote	<u>5.189</u>	3.341	10.419	372	10	452	4	19.787
Fuerteventura	736	<u>3.289</u>	13.337	1.199	17	350	0	18.928
Gran Canaria	4.909	16.989	<u>71.000</u>	6.950	635	844	254	101.581
Tenerife	3.379	8.039	26.587	<u>54.286</u>	12.946	3.140	2.467	110.844
La Gomera	66	118	4.342	3.892	<u>88</u>	739	34	9.279
La Palma	2.382	2.065	4.259	12.363	64	<u>4.404</u>	34	25.571
El Hierro	0	348	55	2.273	55	47	<u>44</u>	2.822
CANARIAS	16.661	34.189	129.999	81.335	13.815	9.976	2.837	288.812

Variación interanual: agosto 2019/2018

ISLA DE ALOJAMIENTO

ISLA DE RESIDENCIA	Lanzarote	Fuerteventura	Gran Canaria	Tenerife	La Gomera	La Palma	El Hierro	CANARIAS
Lanzarote	<u>45,1%</u>	546,2%	388,2%	-82,5%	-75,0%	545,7%	-63,6%	133,5%
Fuerteventura	-48,5%	<u>-62,9%</u>	1011,4%	222,3%	-15,0%	1490,9%	-100,0%	59,0%
Gran Canaria	11,1%	93,1%	<u>-18,2%</u>	-40,5%	-20,6%	-61,7%	-24,9%	-11,7%
Tenerife	-14,2%	155,4%	226,5%	<u>11,3%</u>	1,7%	45,0%	125,3%	38,6%
La Gomera	247,4%	686,7%	4724,4%	314,5%	<u>-52,9%</u>	-48,2%	--	246,6%
La Palma	159,8%	138,5%	21,9%	147,0%	-57,9%	<u>40,7%</u>	--	88,5%
El Hierro	-100,0%	17300,0%	-82,4%	37,3%	-91,4%	-91,6%	<u>-80,4%</u>	-18,5%
CANARIAS	16,0%	54,0%	27,3%	15,3%	-5,2%	4,2%	69,6%	22,9%

Recuento de residentes canarios que viajan a otra isla (se excluye turismo dentro de la propia isla)

	Lanzarote	Fuerteventura	Gran Canaria	Tenerife	La Gomera	La Palma	El Hierro	CANARIAS
Emitidos	14.598	15.639	30.581	56.558	9.191	21.167	2.778	150.512
Variación interanual %	197,9%	413,4%	8,3%	81,1%	269,1%	102,8%	-14,2%	80,1%
Recibidos	11.472	30.900	58.999	27.049	13.727	5.572	2.793	150.512
Variación interanual %	6,4%	131,6%	283,8%	24,2%	-4,6%	-13,6%	92,9%	80,1%
Saldo Neto	-3.126	15.261	28.418	-29.509	4.536	-15.595	15	0

Distribución según isla de residencia

ISLA DE ALOJAMIENTO

ISLA DE RESIDENCIA	Lanzarote	Fuerteventura	Gran Canaria	Tenerife	La Gomera	La Palma	El Hierro	CANARIAS
Lanzarote	<u>31,1%</u>	9,8%	8,0%	0,5%	0,1%	4,5%	0,1%	6,9%
Fuerteventura	4,4%	<u>9,6%</u>	10,3%	1,5%	0,1%	3,5%	0,0%	6,6%
Gran Canaria	29,5%	49,7%	<u>54,6%</u>	8,5%	4,6%	8,5%	9,0%	35,2%
Tenerife	20,3%	23,5%	20,5%	<u>66,7%</u>	93,7%	31,5%	87,0%	38,4%
La Gomera	0,4%	0,3%	3,3%	4,8%	<u>0,6%</u>	7,4%	1,2%	3,2%
La Palma	14,3%	6,0%	3,3%	15,2%	0,5%	<u>44,1%</u>	1,2%	8,9%
El Hierro	0,0%	1,0%	0,0%	2,8%	0,4%	0,5%	<u>1,6%</u>	1,0%
CANARIAS	100%	100%	100%	100%	100%	100%	100%	100%

Distribución según isla de alojamiento

ISLA DE ALOJAMIENTO

ISLA DE RESIDENCIA	Lanzarote	Fuerteventura	Gran Canaria	Tenerife	La Gomera	La Palma	El Hierro	CANARIAS
Lanzarote	<u>26,2%</u>	16,9%	52,7%	1,9%	0,1%	2,3%	0,0%	100%
Fuerteventura	3,9%	<u>17,4%</u>	70,5%	6,3%	0,1%	1,8%	0,0%	100%
Gran Canaria	4,8%	16,7%	<u>69,9%</u>	6,8%	0,6%	0,8%	0,3%	100%
Tenerife	3,0%	7,3%	24,0%	<u>49,0%</u>	11,7%	2,8%	2,2%	100%
La Gomera	0,7%	1,3%	46,8%	41,9%	<u>0,9%</u>	8,0%	0,4%	100%
La Palma	9,3%	8,1%	16,7%	48,3%	0,3%	<u>17,2%</u>	0,1%	100%
El Hierro	0,0%	12,3%	1,9%	80,5%	1,9%	1,7%	<u>1,6%</u>	100%
CANARIAS	5,8%	11,8%	45,0%	28,2%	4,8%	3,5%	1,0%	100%

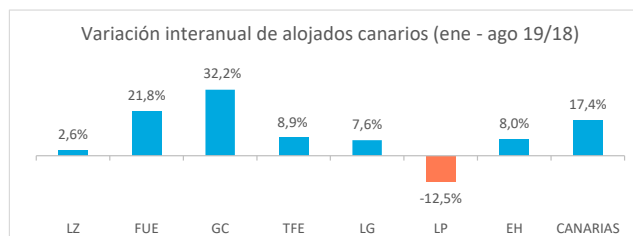
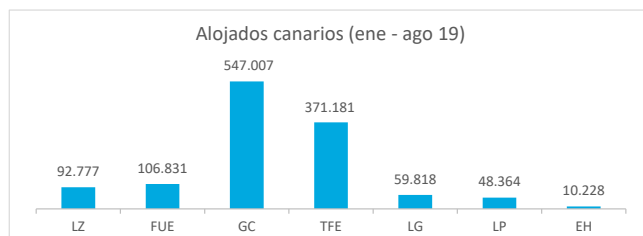
Turismo Interno

Enero - agosto 2019



Residentes canarios alojados en establecimientos turísticos reglados según isla de estancia

	Lanzarote	Fuerteventura	Gran Canaria	Tenerife	La Gomera	La Palma	El Hierro	CANARIAS
Ene-ago 2018	90.407	87.676	413.710	340.993	55.591	55.296	9.469	1.053.142
Ene-ago 2019	92.777	106.831	547.007	371.181	59.818	48.364	10.228	1.236.206
% turistas de la isla	32,3%	14,7%	59,2%	22,6%	2,2%	41,2%	14,3%	100%
Dif, 19-18	2.370	19.155	133.297	30.188	4.227	-6.932	759	183.064
Dif, % 19-18	2,6%	21,8%	32,2%	8,9%	7,6%	-12,5%	8,0%	17,4%



Residentes canarios alojados según isla de origen (residencia) y destino (alojamiento)

ISLA DE ALOJAMIENTO

ISLA DE RESIDENCIA	Lanzarote	Fuerteventura	Gran Canaria	Tenerife	La Gomera	La Palma	El Hierro	CANARIAS
Lanzarote	29.994	6.866	34.163	4.683	54	3.535	78	79.373
Fuerteventura	6.973	15.713	59.870	5.714	68	1.414	151	89.903
Gran Canaria	28.215	51.181	323.663	43.210	2.414	5.678	1.456	455.817
Tenerife	17.683	24.649	83.811	243.794	55.332	16.128	6.342	447.739
La Gomera	111	118	21.182	10.830	1.344	1.452	215	35.252
La Palma	9.678	7.473	19.440	49.069	476	19.924	526	106.586
El Hierro	123	831	4.878	13.881	130	233	1.460	21.536
CANARIAS	92.777	106.831	547.007	371.181	59.818	48.364	10.228	1.236.206

Variación interanual: enero - agosto 2019/2018

ISLA DE ALOJAMIENTO

ISLA DE RESIDENCIA	Lanzarote	Fuerteventura	Gran Canaria	Tenerife	La Gomera	La Palma	El Hierro	CANARIAS
Lanzarote	-27,2%	54,2%	37,6%	-33,5%	-59,7%	-3,7%	-53,0%	-2,6%
Fuerteventura	-9,6%	-27,6%	596,9%	82,4%	-32,0%	-39,3%	357,6%	106,2%
Gran Canaria	16,6%	18,8%	6,3%	-36,7%	-18,4%	-37,7%	4,7%	0,5%
Tenerife	18,8%	51,0%	73,4%	12,3%	12,3%	3,8%	-3,3%	21,7%
La Gomera	40,5%	306,9%	805,6%	48,7%	-20,1%	-54,7%	47,3%	138,8%
La Palma	418,6%	256,5%	-15,6%	58,6%	-25,2%	4,7%	-4,4%	36,4%
El Hierro	-73,5%	41450,0%	140,2%	91,7%	-83,7%	-90,3%	134,3%	58,7%
CANARIAS	2,6%	21,8%	32,2%	8,9%	7,6%	-12,5%	8,0%	17,4%

Recuento de residentes canarios que viajan a otra isla (se excluye turismo dentro de la propia isla)

	Lanzarote	Fuerteventura	Gran Canaria	Tenerife	La Gomera	La Palma	El Hierro	CANARIAS
Emitidos	49.379	74.190	132.154	203.945	33.908	86.662	20.076	600.314
Variación interanual %	22,5%	238,7%	-11,3%	35,1%	159,3%	46,6%	55,0%	34,2%
Recibidos	62.783	91.118	223.344	127.387	58.474	28.440	8.768	600.314
Variación interanual %	27,6%	38,1%	104,6%	2,8%	8,5%	-21,6%	-0,9%	34,2%
Saldo Neto	13.404	16.928	91.190	-76.558	24.566	-58.222	-11.308	0

Distribución según isla de residencia

ISLA DE ALOJAMIENTO

ISLA DE RESIDENCIA	Lanzarote	Fuerteventura	Gran Canaria	Tenerife	La Gomera	La Palma	El Hierro	CANARIAS
Lanzarote	32,3%	6,4%	6,2%	1,3%	0,1%	7,3%	0,8%	6,4%
Fuerteventura	7,5%	14,7%	10,9%	1,5%	0,1%	2,9%	1,5%	7,3%
Gran Canaria	30,4%	47,9%	59,2%	11,6%	4,0%	11,7%	14,2%	36,9%
Tenerife	19,1%	23,1%	15,3%	65,7%	92,5%	33,3%	62,0%	36,2%
La Gomera	0,1%	0,1%	3,9%	2,9%	2,2%	3,0%	2,1%	2,9%
La Palma	10,4%	7,0%	3,6%	13,2%	0,8%	41,2%	5,1%	8,6%
El Hierro	0,1%	0,8%	0,9%	3,7%	0,2%	0,5%	14,3%	1,7%
CANARIAS	100%	100%	100%	100%	100%	100%	100%	100%

Distribución según isla de alojamiento

ISLA DE ALOJAMIENTO

ISLA DE RESIDENCIA	Lanzarote	Fuerteventura	Gran Canaria	Tenerife	La Gomera	La Palma	El Hierro	CANARIAS
Lanzarote	37,8%	8,7%	43,0%	5,9%	0,1%	4,5%	0,1%	100%
Fuerteventura	7,8%	17,5%	66,6%	6,4%	0,1%	1,6%	0,2%	100%
Gran Canaria	6,2%	11,2%	71,0%	9,5%	0,5%	1,2%	0,3%	100%
Tenerife	3,9%	5,5%	18,7%	54,5%	12,4%	3,6%	1,4%	100%
La Gomera	0,3%	0,3%	60,1%	30,7%	3,8%	4,1%	0,6%	100%
La Palma	9,1%	7,0%	18,2%	46,0%	0,4%	18,7%	0,5%	100%
El Hierro	0,6%	3,9%	22,7%	64,5%	0,6%	1,1%	6,8%	100%
CANARIAS	7,5%	8,6%	44,2%	30,0%	4,8%	3,9%	0,8%	100%