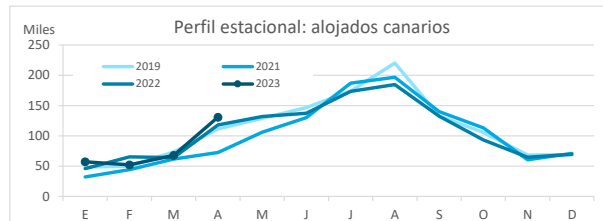
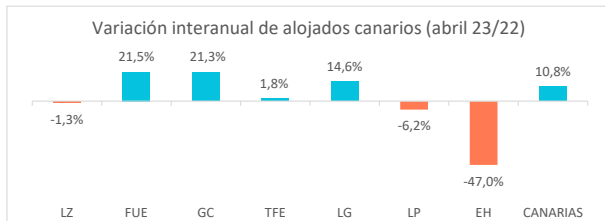


Residentes canarios alojados en establecimientos turísticos reglados según isla de estancia

	Lanzarote	Fuerteventura	Gran Canaria	Tenerife	La Gomera	La Palma	El Hierro	CANARIAS
Abril 2022	9.790	12.213	45.662	41.117	4.418	3.537	1.270	118.007
Abril 2023	9.661	14.841	55.374	41.859	5.064	3.318	673	130.790
% residentes en la propia isla	25,9%	23,1%	75,0%	63,7%	4,9%	34,9%	0,0%	100%
Dif, 23-22	-129	2.628	9.712	742	646	-219	-597	12.783
Dif,% 23-22	-1,3%	21,5%	21,3%	1,8%	14,6%	-6,2%	-47,0%	10,8%



Residentes canarios alojados según isla de origen (residencia) y destino (alojamiento)

		ISLA DE ALOJAMIENTO							
		Lanzarote	Fuerteventura	Gran Canaria	Tenerife	La Gomera	La Palma	El Hierro	CANARIAS
ISLA DE RESIDENCIA	Lanzarote	2.505	1.711	4.701	872	38	94	0	9.921
	Fuerteventura	1.182	3.432	2.254	225	1	43	0	7.137
	Gran Canaria	3.069	5.739	41.532	7.982	545	872	66	59.805
	Tenerife	2.543	1.073	5.664	26.669	3.831	919	607	41.306
	La Gomera	182	0	57	201	246	91	0	777
	La Palma	108	2.834	1.005	5.373	363	1.158	0	10.841
	El Hierro	72	52	161	537	40	141	0	1.003
	CANARIAS	9.661	14.841	55.374	41.859	5.064	3.318	673	130.790

Variación interanual: abril 2023/2022

		ISLA DE ALOJAMIENTO							
		Lanzarote	Fuerteventura	Gran Canaria	Tenerife	La Gomera	La Palma	El Hierro	CANARIAS
ISLA DE RESIDENCIA	Lanzarote	6,9%	20,5%	-8,8%	-4,6%	35,7%	77,4%	-100,0%	-0,1%
	Fuerteventura	168,0%	258,6%	-30,2%	-28,1%	-66,7%	-24,6%	-100,0%	42,6%
	Gran Canaria	192,6%	-8,5%	46,6%	68,8%	69,8%	27,3%	-69,4%	43,8%
	Tenerife	-48,8%	-48,1%	-23,6%	37,1%	-1,8%	-7,1%	82,8%	5,6%
	La Gomera	0,0%	-100,0%	-88,1%	-94,9%	127,8%	26,4%	0,0%	-83,0%
	La Palma	-89,1%	95,7%	-4,7%	-51,5%	656,3%	-4,7%	-100,0%	-34,4%
	El Hierro	0,0%	33,3%	5266,7%	-27,3%	400,0%	-69,7%	0,0%	-20,1%
	CANARIAS	-1,3%	21,5%	21,3%	1,8%	14,6%	-6,2%	-47,0%	10,8%

Recuento de residentes canarios que viajan a otra isla (se excluye turismo dentro de la propia isla)

	Lanzarote	Fuerteventura	Gran Canaria	Tenerife	La Gomera	La Palma	El Hierro	CANARIAS
Emitidos	7.416	3.705	18.273	14.637	531	9.683	1.003	55.248
Variación interanual %	-2,3%	-8,5%	37,7%	-25,6%	-88,1%	-36,7%	-20,1%	-15,8%
Recibidos	7.156	11.409	13.842	15.190	4.818	2.160	673	55.248
Variación interanual %	-3,9%	1,4%	-20,2%	-29,9%	11,8%	-7,0%	-47,0%	-15,8%
Saldo Neto	-260	7.704	-4.431	553	4.287	-7.523	-330	0

Distribución según isla de residencia

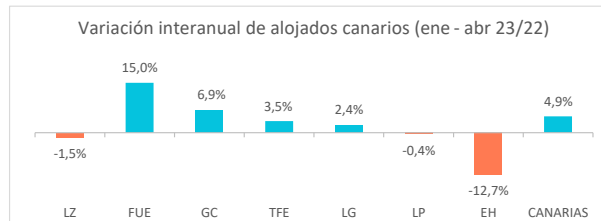
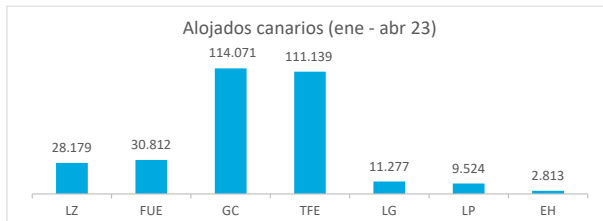
		ISLA DE ALOJAMIENTO							
		Lanzarote	Fuerteventura	Gran Canaria	Tenerife	La Gomera	La Palma	El Hierro	CANARIAS
ISLA DE RESIDENCIA	Lanzarote	25,9%	11,5%	8,5%	2,1%	0,8%	2,8%	0,0%	7,6%
	Fuerteventura	12,2%	23,1%	4,1%	0,5%	0,0%	1,3%	0,0%	5,5%
	Gran Canaria	31,8%	38,7%	75,0%	19,1%	10,8%	26,3%	9,8%	45,7%
	Tenerife	26,3%	7,2%	10,2%	63,7%	75,7%	27,7%	90,2%	31,6%
	La Gomera	1,9%	0,0%	0,1%	0,5%	4,9%	2,7%	0,0%	0,6%
	La Palma	1,1%	19,1%	1,8%	12,8%	7,2%	34,9%	0,0%	8,3%
	El Hierro	0,7%	0,4%	0,3%	1,3%	0,8%	4,2%	0,0%	0,8%
	CANARIAS	100%	100%	100%	100%	100%	100%	100%	100%

Distribución según isla de alojamiento

		ISLA DE ALOJAMIENTO							
		Lanzarote	Fuerteventura	Gran Canaria	Tenerife	La Gomera	La Palma	El Hierro	CANARIAS
ISLA DE RESIDENCIA	Lanzarote	25,2%	17,2%	47,4%	8,8%	0,4%	0,9%	0,0%	100%
	Fuerteventura	16,6%	48,1%	31,6%	3,2%	0,0%	0,6%	0,0%	100%
	Gran Canaria	5,1%	9,6%	69,4%	13,3%	0,9%	1,5%	0,1%	100%
	Tenerife	6,2%	2,6%	13,7%	64,6%	9,3%	2,2%	1,5%	100%
	La Gomera	23,4%	0,0%	7,3%	25,9%	31,7%	11,7%	0,0%	100%
	La Palma	1,0%	26,1%	9,3%	49,6%	3,3%	10,7%	0,0%	100%
	El Hierro	7,2%	5,2%	16,1%	53,5%	4,0%	14,1%	0,0%	100%
	CANARIAS	7,4%	11,3%	42,3%	32,0%	3,9%	2,5%	0,5%	100%

Residentes canarios alojados en establecimientos turísticos reglados según isla de estancia

	Lanzarote	Fuerteventura	Gran Canaria	Tenerife	La Gomera	La Palma	El Hierro	CANARIAS
Enero - abril 2022	28.601	26.788	106.748	107.393	11.015	9.566	3.221	293.332
Enero - abril 2023	28.179	30.812	114.071	111.139	11.277	9.524	2.813	307.815
% turistas de la isla	23,9%	21,3%	64,6%	61,7%	4,4%	35,4%	0,6%	100%
Dif, 23-22	-422	4.024	7.323	3.746	262	-42	-408	14.483
Dif, % 23-22	-1,5%	15,0%	6,9%	3,5%	2,4%	-0,4%	-12,7%	4,9%



Residentes canarios alojados según isla de origen (residencia) y destino (alojamiento)

		ISLA DE ALOJAMIENTO							
		Lanzarote	Fuerteventura	Gran Canaria	Tenerife	La Gomera	La Palma	El Hierro	CANARIAS
ISLA DE RESIDENCIA	Lanzarote	6.738	3.729	13.687	2.687	40	292	56	27.229
	Fuerteventura	3.739	6.554	7.659	1.098	2	165	87	19.304
	Gran Canaria	6.937	12.980	73.684	18.407	1.189	2.289	432	115.918
	Tenerife	8.334	1.913	14.177	68.572	9.119	2.480	1.252	105.847
	La Gomera	194	0	1.013	1.524	491	226	0	3.448
	La Palma	1.666	5.550	2.905	15.061	395	3.374	969	29.920
	El Hierro	571	86	946	3.790	41	698	17	6.149
	CANARIAS	28.179	30.812	114.071	111.139	11.277	9.524	2.813	307.815

Variación interanual: enero - abril 2023/2022

		ISLA DE ALOJAMIENTO							
		Lanzarote	Fuerteventura	Gran Canaria	Tenerife	La Gomera	La Palma	El Hierro	CANARIAS
ISLA DE RESIDENCIA	Lanzarote	-15,8%	2,3%	13,5%	-41,1%	21,2%	43,1%	154,5%	-4,6%
	Fuerteventura	277,3%	251,8%	-6,5%	-71,7%	-77,8%	-23,6%	480,0%	27,3%
	Gran Canaria	-7,8%	-1,9%	18,8%	27,9%	13,0%	18,7%	-60,6%	14,5%
	Tenerife	-20,2%	-50,9%	-30,4%	48,0%	-2,8%	-22,6%	18,6%	11,8%
	La Gomera	9600,0%	-100,0%	72,9%	-72,8%	57,9%	-15,0%	0,0%	-49,2%
	La Palma	2,3%	38,3%	-11,3%	-46,8%	102,6%	11,6%	-6,0%	-27,8%
	El Hierro	6244,4%	-21,8%	271,0%	-12,6%	28,1%	-3,3%	0,0%	12,5%
	CANARIAS	-1,5%	15,0%	6,9%	3,5%	2,4%	-0,4%	-12,7%	4,9%

Recuento de residentes canarios que viajan a otra isla (se excluye turismo dentro de la propia isla)

	Lanzarote	Fuerteventura	Gran Canaria	Tenerife	La Gomera	La Palma	El Hierro	CANARIAS
Emitidos	20.491	12.750	42.234	37.275	2.957	26.546	6.132	148.385
Variación interanual %	-0,2%	-4,1%	7,7%	-22,9%	-54,4%	-30,9%	12,2%	-13,6%
Recibidos	21.441	24.258	40.387	42.567	10.786	6.150	2.796	148.385
Variación interanual %	4,1%	-2,7%	-9,7%	-30,3%	0,8%	-6,0%	-13,2%	-13,6%
Saldo Neto	950	11.508	-1.847	5.292	7.829	-20.396	-3.336	0

Distribución según isla de residencia

		ISLA DE ALOJAMIENTO							
		Lanzarote	Fuerteventura	Gran Canaria	Tenerife	La Gomera	La Palma	El Hierro	CANARIAS
ISLA DE RESIDENCIA	Lanzarote	23,9%	12,1%	12,0%	2,4%	0,4%	3,1%	2,0%	8,8%
	Fuerteventura	13,3%	21,3%	6,7%	1,0%	0,0%	1,7%	3,1%	6,3%
	Gran Canaria	24,6%	42,1%	64,6%	16,6%	10,5%	24,0%	15,4%	37,7%
	Tenerife	29,6%	6,2%	12,4%	61,7%	80,9%	26,0%	44,5%	34,4%
	La Gomera	0,7%	0,0%	0,9%	1,4%	4,4%	2,4%	0,0%	1,1%
	La Palma	5,9%	18,0%	2,5%	13,6%	3,5%	35,4%	34,4%	9,7%
	El Hierro	2,0%	0,3%	0,8%	3,4%	0,4%	7,3%	0,6%	2,0%
	CANARIAS	100%	100%	100%	100%	100%	100%	100%	100%

Distribución según isla de alojamiento

		ISLA DE ALOJAMIENTO							
		Lanzarote	Fuerteventura	Gran Canaria	Tenerife	La Gomera	La Palma	El Hierro	CANARIAS
ISLA DE RESIDENCIA	Lanzarote	24,7%	13,7%	50,3%	9,9%	0,1%	1,1%	0,2%	100%
	Fuerteventura	19,4%	34,0%	39,7%	5,7%	0,0%	0,9%	0,5%	100%
	Gran Canaria	6,0%	11,2%	63,6%	15,9%	1,0%	2,0%	0,4%	100%
	Tenerife	7,9%	1,8%	13,4%	64,8%	8,6%	2,3%	1,2%	100%
	La Gomera	5,6%	0,0%	29,4%	44,2%	14,2%	6,6%	0,0%	100%
	La Palma	5,6%	18,5%	9,7%	50,3%	1,3%	11,3%	3,2%	100%
	El Hierro	9,3%	1,4%	15,4%	61,6%	0,7%	11,4%	0,3%	100%
	CANARIAS	9,2%	10,0%	37,1%	36,1%	3,7%	3,1%	0,9%	100%