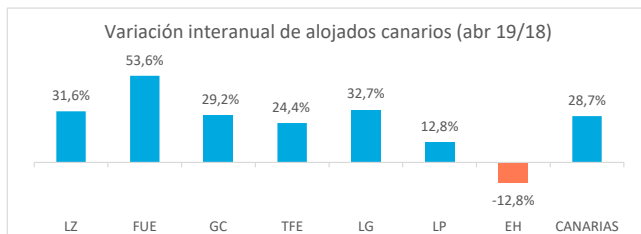


### Residentes canarios alojados en establecimientos turísticos reglados según isla de estancia

	Lanzarote	Fuerteventura	Gran Canaria	Tenerife	La Gomera	La Palma	El Hierro	CANARIAS
Abril 2018	9.976	8.464	48.224	32.402	4.233	5.840	1.127	110.266
Abril 2019	13.132	13.002	62.295	40.295	5.618	6.587	983	141.912
% residentes en la propia isla	31,2%	4,0%	61,7%	10,2%	0,8%	29,1%	1,5%	100%
Dif. 19-18	3.156	4.538	14.071	7.893	1.385	747	-144	31.646
Dif. % 19-18	31,6%	53,6%	29,2%	24,4%	32,7%	12,8%	-12,8%	28,7%



### Residentes canarios alojados según isla de origen (residencia) y destino (alojamiento)

#### ISLA DE ALOJAMIENTO

ISLA DE RESIDENCIA	Lanzarote	Fuerteventura	Gran Canaria	Tenerife	La Gomera	La Palma	El Hierro	CANARIAS
Lanzarote	4.098	283	1.677	703	18	121	39	6.939
Fuerteventura	437	519	10.982	429	6	55	39	12.467
Gran Canaria	4.748	6.420	38.410	5.314	172	1.522	215	56.801
Tenerife	2.351	3.545	4.109	26.333	5.332	2.814	386	44.870
La Gomera	0	0	30	973	47	157	0	1.207
La Palma	1.433	2.180	4.533	3.944	33	1.918	289	14.330
El Hierro	65	55	2.554	2.599	10	0	15	5.298
CANARIAS	13.132	13.002	62.295	40.295	5.618	6.587	983	141.912

#### Variación interanual: abril 2019/2018

#### ISLA DE ALOJAMIENTO

ISLA DE RESIDENCIA	Lanzarote	Fuerteventura	Gran Canaria	Tenerife	La Gomera	La Palma	El Hierro	CANARIAS
Lanzarote	-18,3%	-70,1%	-79,9%	-2,6%	350,0%	-59,5%	--	-54,8%
Fuerteventura	-76,3%	1197,5%	1244,2%	115,6%	--	-59,6%	--	310,4%
Gran Canaria	183,6%	-2,7%	26,6%	-31,9%	-12,7%	82,3%	60,4%	19,4%
Tenerife	102,1%	343,7%	-42,2%	37,5%	34,5%	57,9%	-59,6%	28,5%
La Gomera	--	--	-62,0%	37,0%	-21,7%	109,3%	-100,0%	28,7%
La Palma	421,1%	2591,4%	245,8%	15,2%	371,4%	-29,0%	1156,5%	83,2%
El Hierro	--	--	1139,8%	569,8%	--	-100,0%	--	775,7%
CANARIAS	31,6%	53,6%	29,2%	24,4%	32,7%	12,8%	-12,8%	28,7%

### Recuento de residentes canarios que viajan a otra isla (se excluye turismo dentro de la propia isla)

	Lanzarote	Fuerteventura	Gran Canaria	Tenerife	La Gomera	La Palma	El Hierro	CANARIAS
Emitidos	2.841	11.948	18.391	18.537	1.160	12.412	5.283	70.572
Variación interanual %	-72,5%	298,5%	6,7%	17,5%	32,1%	142,3%	773,2%	33,3%
Recibidos	9.034	12.483	23.885	13.962	5.571	4.669	968	70.572
Variación interanual %	82,2%	48,2%	33,6%	5,4%	33,5%	48,8%	-14,1%	33,3%
Saldo Neto	6.193	535	5.494	-4.575	4.411	-7.743	-4.315	0

### Distribución según isla de residencia

#### ISLA DE ALOJAMIENTO

ISLA DE RESIDENCIA	Lanzarote	Fuerteventura	Gran Canaria	Tenerife	La Gomera	La Palma	El Hierro	CANARIAS
Lanzarote	31,2%	2,2%	2,7%	1,7%	0,3%	1,8%	4,0%	4,9%
Fuerteventura	3,3%	4,0%	17,6%	1,1%	0,1%	0,8%	4,0%	8,8%
Gran Canaria	36,2%	49,4%	61,7%	13,2%	3,1%	23,1%	21,9%	40,0%
Tenerife	17,9%	27,3%	6,6%	65,4%	94,9%	42,7%	39,3%	31,6%
La Gomera	0,0%	0,0%	0,0%	2,4%	0,8%	2,4%	0,0%	0,9%
La Palma	10,9%	16,8%	7,3%	9,8%	0,6%	29,1%	29,4%	10,1%
El Hierro	0,5%	0,4%	4,1%	6,4%	0,2%	0,0%	1,5%	3,7%
CANARIAS	100%	100%	100%	100%	100%	100%	100%	100%

### Distribución según isla de alojamiento

#### ISLA DE ALOJAMIENTO

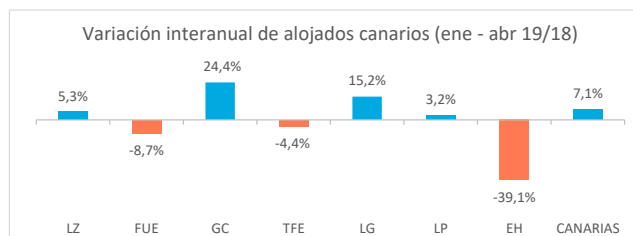
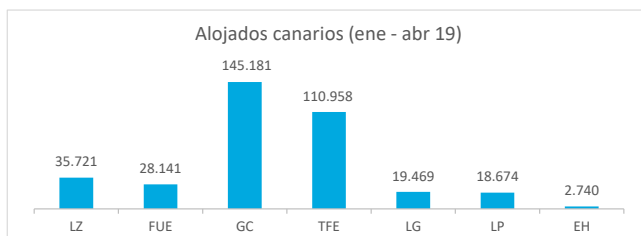
ISLA DE RESIDENCIA	Lanzarote	Fuerteventura	Gran Canaria	Tenerife	La Gomera	La Palma	El Hierro	CANARIAS
Lanzarote	59,1%	4,1%	24,2%	10,1%	0,3%	1,7%	0,6%	100%
Fuerteventura	3,5%	4,2%	88,1%	3,4%	0,0%	0,4%	0,3%	100%
Gran Canaria	8,4%	11,3%	67,6%	9,4%	0,3%	2,7%	0,4%	100%
Tenerife	5,2%	7,9%	9,2%	58,7%	11,9%	6,3%	0,9%	100%
La Gomera	0,0%	0,0%	2,5%	80,6%	3,9%	13,0%	0,0%	100%
La Palma	10,0%	15,2%	31,6%	27,5%	0,2%	13,4%	2,0%	100%
El Hierro	1,2%	1,0%	48,2%	49,1%	0,2%	0,0%	0,3%	100%
CANARIAS	9,3%	9,2%	43,9%	28,4%	4,0%	4,6%	0,7%	100%

# Turismo Interno

## Enero - abril 2019

### Residentes canarios alojados en establecimientos turísticos reglados según isla de estancia

	Lanzarote	Fuerteventura	Gran Canaria	Tenerife	La Gomera	La Palma	El Hierro	CANARIAS
Ene-abr 2018	33.938	30.811	116.659	116.098	16.902	18.096	4.496	337.000
Ene-abr 2019	35.721	28.141	145.181	110.958	19.469	18.674	2.740	360.884
% turistas de la isla	30,5%	17,8%	60,5%	15,3%	2,0%	35,6%	4,1%	100%
Dif, 19-18	1.783	-2.670	28.522	-5.140	2.567	578	-1.756	23.884
Dif, % 19-18	5,3%	-8,7%	24,4%	-4,4%	15,2%	3,2%	-39,1%	7,1%



### Residentes canarios alojados según isla de origen (residencia) y destino (alojamiento)

#### ISLA DE ALOJAMIENTO

ISLA DE RESIDENCIA	Lanzarote	Fuerteventura	Gran Canaria	Tenerife	La Gomera	La Palma	El Hierro	CANARIAS
Lanzarote	<u>10.897</u>	1.414	11.634	2.271	18	1.229	54	27.517
Fuerteventura	2.968	<u>5.010</u>	16.388	2.756	13	256	149	27.540
Gran Canaria	13.084	12.274	<u>87.867</u>	13.851	789	2.925	403	131.193
Tenerife	5.702	6.080	16.955	<u>70.555</u>	18.089	7.136	1.567	126.084
La Gomera	35	0	183	3.698	<u>397</u>	352	0	4.665
La Palma	2.942	3.308	7.609	12.229	132	<u>6.640</u>	455	33.315
El Hierro	93	55	4.545	5.598	31	136	<u>112</u>	10.570
CANARIAS	35.721	28.141	145.181	110.958	19.469	18.674	2.740	360.884

### Variación interanual: enero - abril 2019/2018

#### ISLA DE ALOJAMIENTO

ISLA DE RESIDENCIA	Lanzarote	Fuerteventura	Gran Canaria	Tenerife	La Gomera	La Palma	El Hierro	CANARIAS
Lanzarote	<b>-41,5%</b>	<b>-55,5%</b>	<b>-12,0%</b>	<b>-1,4%</b>	100,0%	9,2%	45,9%	<b>-28,5%</b>
Fuerteventura	<b>-7,7%</b>	<b>-20,4%</b>	328,8%	117,2%	30,0%	<b>-77,9%</b>	577,3%	74,4%
Gran Canaria	53,0%	<b>-24,0%</b>	<b>16,9%</b>	<b>-48,2%</b>	19,9%	8,9%	<b>-38,4%</b>	0,4%
Tenerife	94,5%	19,4%	<b>-9,8%</b>	<b>3,8%</b>	21,1%	21,2%	<b>-56,1%</b>	5,8%
La Gomera	--	--	<b>-68,6%</b>	24,5%	<b>-55,7%</b>	32,8%	<b>-100,0%</b>	<b>-1,4%</b>
La Palma	380,7%	3838,1%	70,6%	6,1%	<b>-62,7%</b>	<b>-3,4%</b>	151,4%	38,3%
El Hierro	--	--	663,9%	67,8%	<b>-20,5%</b>	36,0%	<b>460,0%</b>	158,4%
CANARIAS	5,3%	<b>-8,7%</b>	24,4%	<b>-4,4%</b>	15,2%	3,2%	<b>-39,1%</b>	7,1%

### Recuento de residentes canarios que viajan a otra isla (se excluye turismo dentro de la propia isla)

	Lanzarote	Fuerteventura	Gran Canaria	Tenerife	La Gomera	La Palma	El Hierro	CANARIAS
Emitidos	16.620	22.530	43.326	55.529	4.268	26.675	10.458	179.406
Variación interanual %	<b>-16,4%</b>	137,2%	<b>-21,9%</b>	8,4%	11,4%	55,0%	156,9%	11,3%
Recibidos	24.824	23.131	57.314	40.403	19.072	12.034	2.628	179.406
Variación interanual %	62,1%	<b>-5,7%</b>	38,2%	<b>-16,1%</b>	19,2%	7,3%	<b>-41,3%</b>	11,3%
Saldo Neto	8.204	601	13.988	<b>-15.126</b>	14.804	<b>-14.641</b>	<b>-7.830</b>	0

### Distribución según isla de residencia

#### ISLA DE ALOJAMIENTO

ISLA DE RESIDENCIA	Lanzarote	Fuerteventura	Gran Canaria	Tenerife	La Gomera	La Palma	El Hierro	CANARIAS
Lanzarote	<u>30,5%</u>	5,0%	8,0%	2,0%	0,1%	6,6%	2,0%	7,6%
Fuerteventura	8,3%	<u>17,8%</u>	11,3%	2,5%	0,1%	1,4%	5,4%	7,6%
Gran Canaria	36,6%	43,6%	<u>60,5%</u>	12,5%	4,1%	15,7%	14,7%	36,4%
Tenerife	16,0%	21,6%	11,7%	<u>63,6%</u>	92,9%	38,2%	57,2%	34,9%
La Gomera	0,1%	0,0%	0,1%	3,3%	<u>2,0%</u>	1,9%	0,0%	1,3%
La Palma	8,2%	11,8%	5,2%	11,0%	0,7%	<u>35,6%</u>	16,6%	9,2%
El Hierro	0,3%	0,2%	3,1%	5,0%	0,2%	0,7%	<u>4,1%</u>	2,9%
CANARIAS	100%	100%	100%	100%	100%	100%	100%	100%

### Distribución según isla de alojamiento

#### ISLA DE ALOJAMIENTO

ISLA DE RESIDENCIA	Lanzarote	Fuerteventura	Gran Canaria	Tenerife	La Gomera	La Palma	El Hierro	CANARIAS
Lanzarote	<u>39,6%</u>	5,1%	42,3%	8,3%	0,1%	4,5%	0,2%	100%
Fuerteventura	10,8%	<u>18,2%</u>	59,5%	10,0%	0,0%	0,9%	0,5%	100%
Gran Canaria	10,0%	9,4%	<u>67,0%</u>	10,6%	0,6%	2,2%	0,3%	100%
Tenerife	4,5%	4,8%	13,4%	<u>56,0%</u>	14,3%	5,7%	1,2%	100%
La Gomera	0,8%	0,0%	3,9%	79,3%	<u>8,5%</u>	7,5%	0,0%	100%
La Palma	8,8%	9,9%	22,8%	36,7%	0,4%	<u>19,9%</u>	1,4%	100%
El Hierro	0,9%	0,5%	43,0%	53,0%	0,3%	1,3%	<u>1,1%</u>	100%
CANARIAS	9,9%	7,8%	40,2%	30,7%	5,4%	5,2%	0,8%	100%