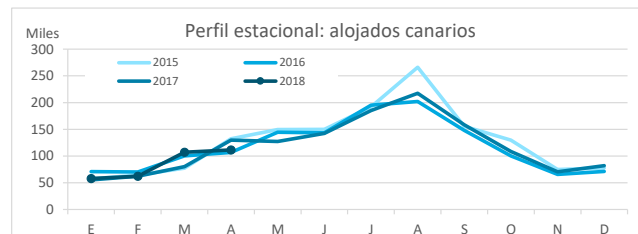
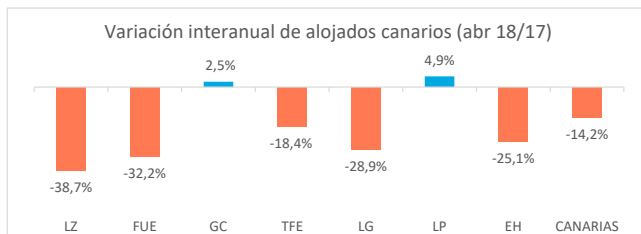


Residentes canarios alojados en establecimientos turísticos reglados según isla de estancia

	Lanzarote	Fuerteventura	Gran Canaria	Tenerife	La Gomera	La Palma	El Hierro	CANARIAS
Abril 2017	16.262	12.689	47.741	40.098	5.960	5.565	1.505	129.820
Abril 2018	9.976	8.601	48.919	32.707	4.239	5.840	1.127	111.409
% residentes en la propia isla	50,3%	0,5%	63,4%	21,6%	77,9%	46,3%	0,0%	100%
Dif, 18-17	-6.286	-4.088	1.178	-7.391	-1.721	275	-378	-18.411
Dif, % 18-17	-38,7%	-32,2%	2,5%	-18,4%	-28,9%	4,9%	-25,1%	-14,2%



Residentes canarios alojados según isla de origen (residencia) y destino (alojamiento)

		ISLA DE ALOJAMIENTO							
		Lanzarote	Fuerteventura	Gran Canaria	Tenerife	La Gomera	La Palma	El Hierro	CANARIAS
ISLA DE RESIDENCIA	Lanzarote	<u>5.018</u>	946	8.364	691	4	299	0	15.322
	Fuerteventura	1.846	<u>40</u>	843	199	0	136	0	3.064
	Gran Canaria	1.674	6.735	<u>31.003</u>	7.816	197	835	134	48.394
	Tenerife	1.163	799	7.069	<u>19.484</u>	730	1.782	956	31.983
	La Gomera	0	0	102	710	<u>3.301</u>	75	14	4.202
	La Palma	275	81	1.332	3.419	7	<u>2.702</u>	23	7.839
	El Hierro	0	0	206	388	0	11	<u>0</u>	605
	CANARIAS	<u>9.976</u>	<u>8.601</u>	<u>48.919</u>	<u>32.707</u>	<u>4.239</u>	<u>5.840</u>	<u>1.127</u>	<u>111.409</u>

Variación interanual: abril 2018/2017

		ISLA DE ALOJAMIENTO							
		Lanzarote	Fuerteventura	Gran Canaria	Tenerife	La Gomera	La Palma	El Hierro	CANARIAS
ISLA DE RESIDENCIA	Lanzarote	<u>-25,7%</u>	-50,1%	678,8%	-37,7%	33,3%	0,7%	--	37,6%
	Fuerteventura	400,3%	<u>-98,9%</u>	-5,1%	-69,8%	-100,0%	6700,0%	--	-43,5%
	Gran Canaria	-75,3%	29,6%	<u>-16,8%</u>	23,0%	-59,5%	-21,9%	-32,0%	-15,6%
	Tenerife	-5,1%	-52,3%	10,7%	<u>-22,0%</u>	-86,3%	-44,1%	177,9%	-25,8%
	La Gomera	--	--	2450,0%	-12,7%	<u>7402,3%</u>	82,9%	-97,1%	201,7%
	La Palma	-75,6%	-80,6%	-33,0%	53,2%	-92,8%	<u>198,2%</u>	-95,1%	8,4%
	El Hierro	-100,0%	-100,0%	31,2%	-90,2%	--	-82,0%	<u>-100,0%</u>	-85,6%
	CANARIAS	<u>-38,7%</u>	<u>-32,2%</u>	2,5%	-18,4%	-28,9%	4,9%	-25,1%	-14,2%

Recuento de residentes canarios que viajan a otra isla (se excluye turismo dentro de la propia isla)

	Lanzarote	Fuerteventura	Gran Canaria	Tenerife	La Gomera	La Palma	El Hierro	CANARIAS
Emitidos	10.304	3.024	17.391	12.499	901	5.137	605	49.861
Variación interanual %	135,4%	57,3%	-13,4%	-31,1%	-33,2%	-18,8%	-85,5%	-11,6%
Recibidos	4.958	8.561	17.916	13.223	938	3.138	1.127	49.861
Variación interanual %	-47,8%	-6,8%	70,7%	-12,5%	-84,1%	-32,6%	-25,0%	-11,6%
Saldo Neto	-5.346	5.537	525	724	37	-1.999	522	0

Distribución según isla de residencia

		ISLA DE ALOJAMIENTO							
		Lanzarote	Fuerteventura	Gran Canaria	Tenerife	La Gomera	La Palma	El Hierro	CANARIAS
ISLA DE RESIDENCIA	Lanzarote	<u>50,3%</u>	11,0%	17,1%	2,1%	0,1%	5,1%	0,0%	13,8%
	Fuerteventura	18,5%	<u>0,5%</u>	1,7%	0,6%	0,0%	2,3%	0,0%	2,8%
	Gran Canaria	16,8%	78,3%	<u>63,4%</u>	23,9%	4,6%	14,3%	11,9%	43,4%
	Tenerife	11,7%	9,3%	14,5%	<u>59,6%</u>	17,2%	30,5%	84,8%	28,7%
	La Gomera	0,0%	0,0%	0,2%	2,2%	<u>77,9%</u>	1,3%	1,2%	3,8%
	La Palma	2,8%	0,9%	2,7%	10,5%	0,2%	<u>46,3%</u>	2,0%	7,0%
	El Hierro	0,0%	0,0%	0,4%	1,2%	0,0%	0,2%	<u>0,0%</u>	0,5%
	CANARIAS	100%	100%	100%	100%	100%	100%	100%	100%

Distribución según isla de alojamiento

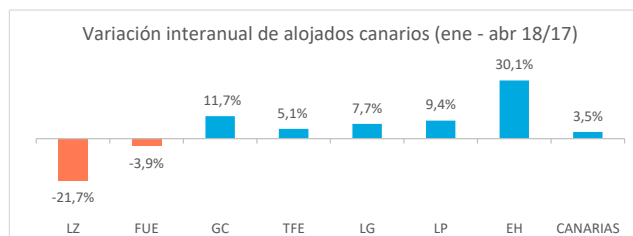
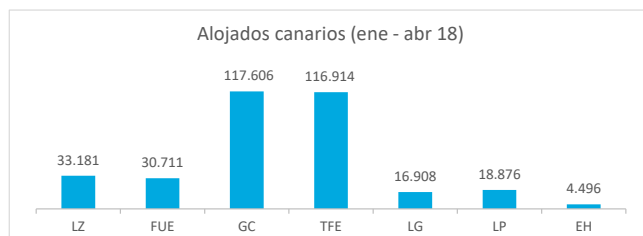
		ISLA DE ALOJAMIENTO							
		Lanzarote	Fuerteventura	Gran Canaria	Tenerife	La Gomera	La Palma	El Hierro	CANARIAS
ISLA DE RESIDENCIA	Lanzarote	<u>32,8%</u>	6,2%	54,6%	4,5%	0,0%	2,0%	0,0%	100%
	Fuerteventura	60,2%	<u>1,3%</u>	27,5%	6,5%	0,0%	4,4%	0,0%	100%
	Gran Canaria	3,5%	13,9%	<u>64,1%</u>	16,2%	0,4%	1,7%	0,3%	100%
	Tenerife	3,6%	2,5%	22,1%	<u>60,9%</u>	2,3%	5,6%	3,0%	100%
	La Gomera	0,0%	0,0%	2,4%	16,9%	<u>78,6%</u>	1,8%	0,3%	100%
	La Palma	3,5%	1,0%	17,0%	43,6%	0,1%	<u>34,5%</u>	0,3%	100%
	El Hierro	0,0%	0,0%	34,0%	64,1%	0,0%	1,8%	<u>0,0%</u>	100%
	CANARIAS	9,0%	7,7%	43,9%	29,4%	3,8%	5,2%	1,0%	100%

Turismo Interno

Enero - abril 2018

Residentes canarios alojados en establecimientos turísticos reglados según isla de estancia

	Lanzarote	Fuerteventura	Gran Canaria	Tenerife	La Gomera	La Palma	El Hierro	CANARIAS
Ene-abr 2017	42.358	31.953	105.322	111.285	15.700	17.259	3.455	327.332
Ene-abr 2018	33.181	30.711	117.606	116.914	16.908	18.876	4.496	338.692
% turistas de la isla	54,3%	19,5%	64,8%	16,1%	62,2%	37,0%	0,4%	100%
Dif, 18-17	-9.177	-1.242	12.284	5.629	1.208	1.617	1.041	11.360
Dif, % 18-17	-21,7%	-3,9%	11,7%	5,1%	7,7%	9,4%	30,1%	3,5%



Residentes canarios alojados según isla de origen (residencia) y destino (alojamiento)

ISLA DE ALOJAMIENTO

ISLA DE RESIDENCIA	Lanzarote	Fuerteventura	Gran Canaria	Tenerife	La Gomera	La Palma	El Hierro	CANARIAS
Lanzarote	18.026	3.181	13.224	2.272	9	1.144	37	37.893
Fuerteventura	3.177	5.991	3.738	1.269	10	1.214	22	15.421
Gran Canaria	8.475	16.386	76.151	26.752	658	2.845	654	131.921
Tenerife	2.891	5.069	18.813	68.814	5.318	6.312	3.568	110.785
La Gomera	0	0	605	2.971	10.520	265	14	14.375
La Palma	612	84	4.480	11.518	354	6.986	181	24.215
El Hierro	0	0	595	3.318	39	110	20	4.082
CANARIAS	33.181	30.711	117.606	116.914	16.908	18.876	4.496	338.692

Variación interanual: enero - abril 2018/2017

ISLA DE ALOJAMIENTO

ISLA DE RESIDENCIA	Lanzarote	Fuerteventura	Gran Canaria	Tenerife	La Gomera	La Palma	El Hierro	CANARIAS
Lanzarote	-2,9%	25,1%	106,4%	-15,6%	-52,6%	-8,2%	-82,0%	19,6%
Fuerteventura	57,1%	-38,9%	1,2%	-13,5%	-67,7%	191,8%	--	-11,6%
Gran Canaria	-44,8%	14,6%	3,6%	34,8%	-38,2%	-9,6%	43,4%	3,4%
Tenerife	-29,3%	4,2%	14,2%	10,4%	-61,2%	-37,3%	108,4%	-2,2%
La Gomera	-100,0%	--	4941,7%	-42,2%	1729,6%	74,3%	-97,1%	125,4%
La Palma	-69,8%	-80,8%	-6,5%	-12,4%	16,4%	224,8%	-69,0%	3,3%
El Hierro	-100,0%	-100,0%	30,8%	-50,4%	3800,0%	32,5%	233,3%	-45,9%
CANARIAS	-21,7%	-3,9%	11,7%	5,1%	7,7%	9,4%	30,1%	3,5%

Recuento de residentes canarios que viajan a otra isla (se excluye turismo dentro de la propia isla)

	Lanzarote	Fuerteventura	Gran Canaria	Tenerife	La Gomera	La Palma	El Hierro	CANARIAS
Emitidos	19.867	9.430	55.770	41.971	3.855	17.229	4.062	152.184
Variación interanual %	51,5%	23,6%	3,0%	-17,6%	-33,6%	-19,1%	-46,2%	-5,1%
Recibidos	15.155	24.720	41.455	48.100	6.388	11.890	4.476	152.184
Variación interanual %	-36,3%	11,6%	30,2%	-1,8%	-57,8%	-21,3%	29,8%	-5,1%
Saldo Neto	-4.712	15.290	-14.315	6.129	2.533	-5.339	414	0

Distribución según isla de residencia

ISLA DE ALOJAMIENTO

ISLA DE RESIDENCIA	Lanzarote	Fuerteventura	Gran Canaria	Tenerife	La Gomera	La Palma	El Hierro	CANARIAS
Lanzarote	54,3%	10,4%	11,2%	1,9%	0,1%	6,1%	0,8%	11,2%
Fuerteventura	9,6%	19,5%	3,2%	1,1%	0,1%	6,4%	0,5%	4,6%
Gran Canaria	25,5%	53,4%	64,8%	22,9%	3,9%	15,1%	14,5%	39,0%
Tenerife	8,7%	16,5%	16,0%	58,9%	31,5%	33,4%	79,4%	32,7%
La Gomera	0,0%	0,0%	0,5%	2,5%	62,2%	1,4%	0,3%	4,2%
La Palma	1,8%	0,3%	3,8%	9,9%	2,1%	37,0%	4,0%	7,1%
El Hierro	0,0%	0,0%	0,5%	2,8%	0,2%	0,6%	0,4%	1,2%
CANARIAS	100%	100%	100%	100%	100%	100%	100%	100%

Distribución según isla de alojamiento

ISLA DE ALOJAMIENTO

ISLA DE RESIDENCIA	Lanzarote	Fuerteventura	Gran Canaria	Tenerife	La Gomera	La Palma	El Hierro	CANARIAS
Lanzarote	47,6%	8,4%	34,9%	6,0%	0,0%	3,0%	0,1%	100%
Fuerteventura	20,6%	38,8%	24,2%	8,2%	0,1%	7,9%	0,1%	100%
Gran Canaria	6,4%	12,4%	57,7%	20,3%	0,5%	2,2%	0,5%	100%
Tenerife	2,6%	4,6%	17,0%	62,1%	4,8%	5,7%	3,2%	100%
La Gomera	0,0%	0,0%	4,2%	20,7%	73,2%	1,8%	0,1%	100%
La Palma	2,5%	0,3%	18,5%	47,6%	1,5%	28,8%	0,7%	100%
El Hierro	0,0%	0,0%	14,6%	81,3%	1,0%	2,7%	0,5%	100%
CANARIAS	9,8%	9,1%	34,7%	34,5%	5,0%	5,6%	1,3%	100%