

# Oferta alojativa en Canarias

## Serie histórica (2010 - 2021)

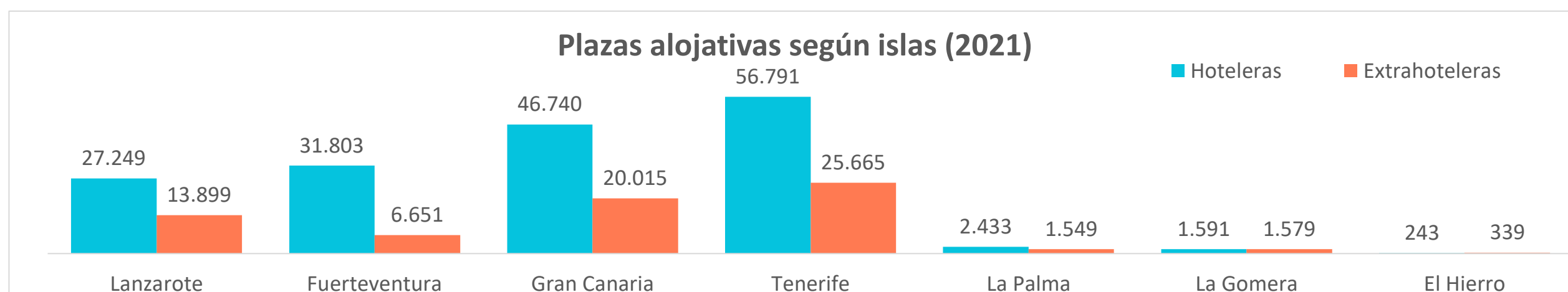


### Plazas alojativas hoteleras en Canarias

AÑO	LANZAROTE	FUERTEVENTURA	GRAN CANARIA	TENERIFE	LA PALMA	LA GOMERA	EL HIERRO	CANARIAS
2010	37.185	44.733	61.087	86.259	4.249	1.938	350	235.800
2011	36.871	44.798	62.357	87.073	4.247	1.916	350	237.612
2012	37.199	44.262	62.808	86.787	4.249	2.014	350	237.669
2013	37.958	45.684	62.686	88.426	4.248	1.991	320	241.311
2014	39.832	45.590	63.723	89.833	4.135	1.972	320	245.403
2015	41.652	44.008	65.360	88.061	4.077	1.972	320	245.451
2016	42.203	45.188	65.449	87.614	4.325	1.972	320	247.070
2017	42.031	45.657	65.933	86.775	4.486	1.972	305	247.159
2018	42.588	44.945	65.460	86.575	4.186	1.954	255	245.963
2019	42.307	47.564	65.842	88.579	4.494	1.976	252	251.013
2020	20.995	23.768	34.291	44.487	1.852	1.185	164	126.743
2021	27.249	31.803	46.740	56.791	2.433	1.591	243	166.850

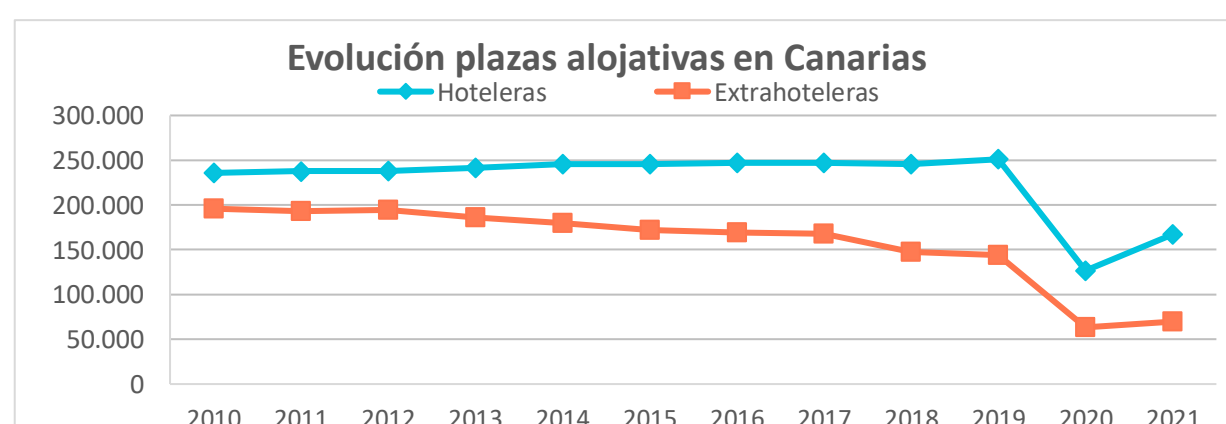
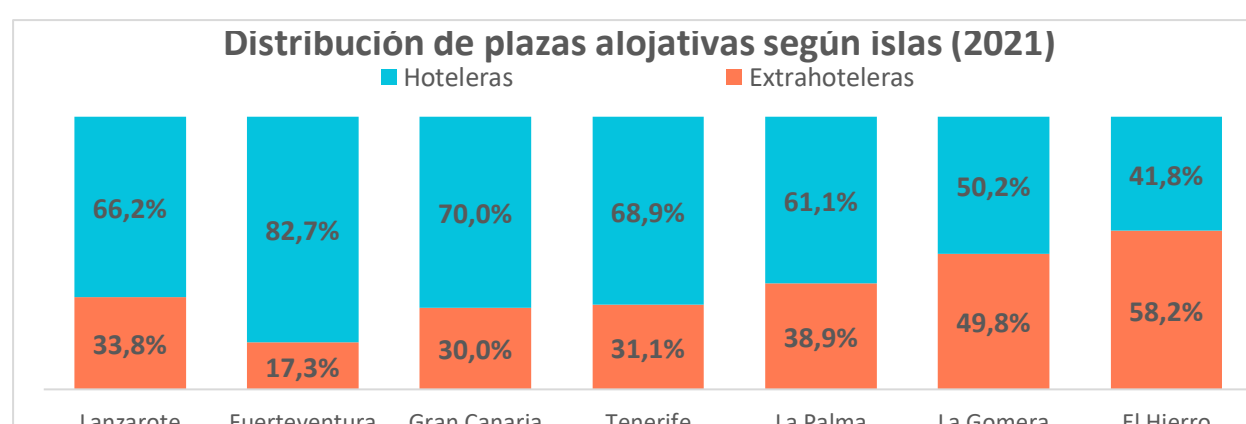
### Plazas alojativas extrahoteleras en Canarias

AÑO	LANZAROTE	FUERTEVENTURA	GRAN CANARIA	TENERIFE	LA PALMA	LA GOMERA	EL HIERRO	CANARIAS
2010	37.118	23.461	75.265	51.915	4.199	3.406	485	195.849
2011	36.786	23.695	72.900	51.989	4.130	3.445	485	193.430
2012	37.073	23.705	72.497	53.137	4.108	3.451	498	194.470
2013	35.627	21.032	69.694	51.987	4.058	3.385	480	186.263
2014	32.251	20.145	68.353	51.131	3.901	3.344	489	179.614
2015	30.691	17.423	66.539	50.052	3.649	3.260	496	172.110
2016	30.351	17.279	65.259	49.474	3.493	3.150	498	169.503
2017	30.635	16.591	64.788	48.718	3.423	3.113	500	167.768
2018	24.574	13.304	58.038	44.923	3.046	3.073	491	147.448
2019	24.016	12.672	57.148	43.565	3.045	3.065	493	144.003
2020	11.919	5.872	20.364	22.114	1.277	1.572	231	63.349
2021	13.899	6.651	20.015	25.665	1.549	1.579	339	69.697



### Total plazas en Canarias

AÑO	LANZAROTE	FUERTEVENTURA	GRAN CANARIA	TENERIFE	LA PALMA	LA GOMERA	EL HIERRO	CANARIAS
2010	74.303	68.194	136.352	138.174	8.448	5.344	835	431.649
2011	73.657	68.493	135.257	139.062	8.377	5.361	835	431.042
2012	74.272	67.967	135.305	139.924	8.357	5.465	848	432.139
2013	73.585	66.716	132.380	140.413	8.306	5.376	800	427.574
2014	72.083	65.735	132.076	140.964	8.036	5.316	809	425.017
2015	72.343	61.431	131.899	138.113	7.726	5.232	816	417.561
2016	72.554	62.467	130.708	137.088	7.818	5.122	818	416.573
2017	72.666	62.248	130.721	135.493	7.909	5.085	805	414.927
2018	67.162	58.249	123.498	131.498	7.232	5.027	746	393.411
2019	66.323	60.236	122.990	132.144	7.539	5.041	745	395.016
2020	32.914	29.640	54.655	66.601	3.129	2.757	395	190.092
2021	41.148	38.454	66.755	82.456	3.982	3.170	582	236.547



# Oferta alojativa de Canarias

## Serie histórica (2010 - 2021)



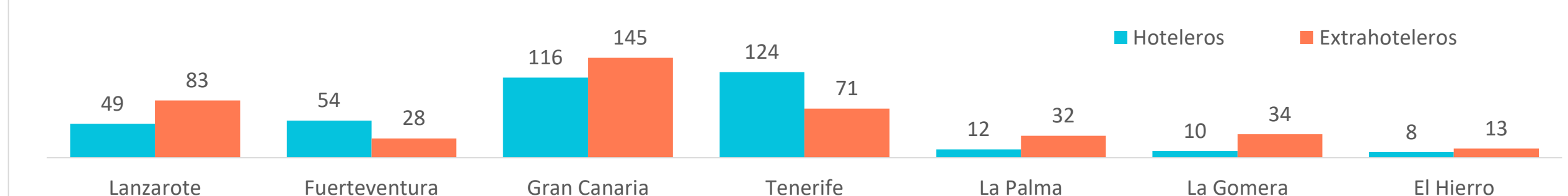
### Establecimientos hoteleros en Canarias

AÑO	LANZAROTE	FUERTEVENTURA	GRAN CANARIA	TENERIFE	LA PALMA	LA GOMERA	EL HIERRO	CANARIAS
2010	64	79	155	237	28	31	14	609
2011	65	81	160	236	28	30	14	614
2012	66	82	160	234	28	31	14	616
2013	67	85	163	239	28	30	13	625
2014	69	85	163	243	27	30	13	630
2015	72	83	164	238	28	30	13	627
2016	74	85	163	237	27	30	13	629
2017	74	86	166	234	27	30	12	629
2018	73	83	154	229	21	30	9	600
2019	73	87	161	230	21	30	9	611
2020	38	41	84	104	9	12	5	293
2021	49	54	116	124	12	10	8	372

### Establecimientos extrahoteleros en Canarias

AÑO	LANZAROTE	FUERTEVENTURA	GRAN CANARIA	TENERIFE	LA PALMA	LA GOMERA	EL HIERRO	CANARIAS
2010	204	83	444	196	99	158	21	1.204
2011	202	84	435	193	98	160	21	1.193
2012	202	85	430	193	98	160	21	1.188
2013	199	82	429	189	97	159	19	1.174
2014	193	81	422	186	97	160	20	1.158
2015	191	79	424	186	97	159	20	1.155
2016	189	77	424	186	97	158	20	1.151
2017	188	75	423	184	97	155	20	1.143
2018	149	58	386	159	77	154	19	1.001
2019	147	57	381	158	77	153	19	991
2020	70	24	141	70	31	54	10	399
2021	83	28	145	71	32	34	13	406

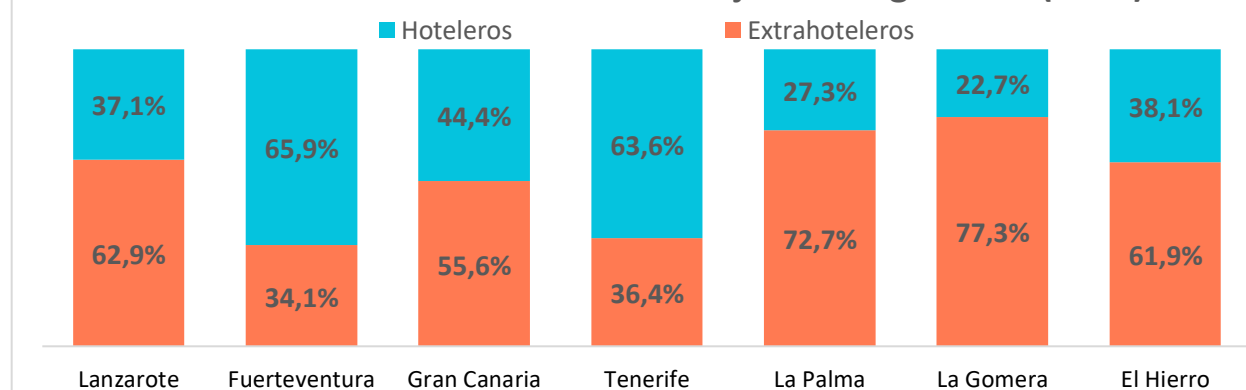
Número de establecimientos alojativos según islas (2021)



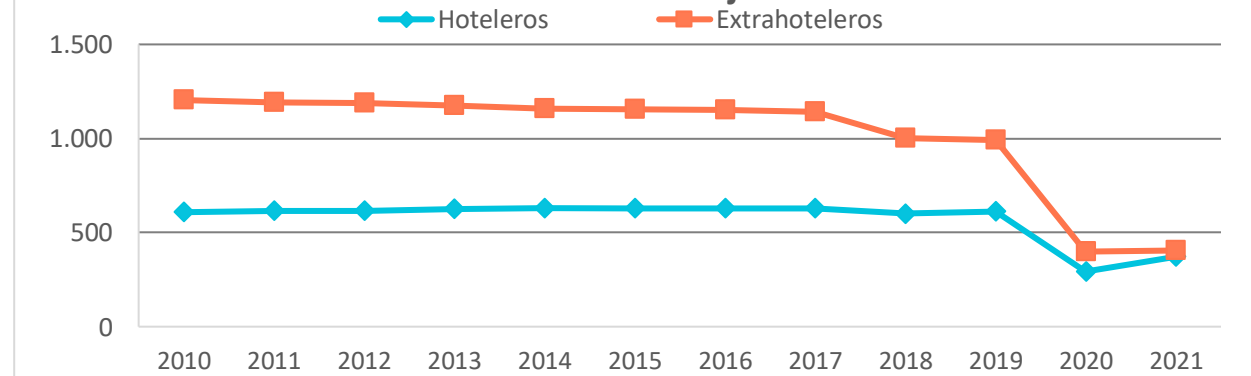
### Total establecimientos en Canarias

AÑO	LANZAROTE	FUERTEVENTURA	GRAN CANARIA	TENERIFE	LA PALMA	LA GOMERA	EL HIERRO	CANARIAS
2010	268	162	599	433	127	189	35	1.813
2011	267	165	595	429	126	190	35	1.807
2012	268	167	590	427	126	191	35	1.804
2013	266	167	592	428	125	189	32	1.799
2014	262	166	585	429	124	190	33	1.788
2015	263	162	588	424	125	189	33	1.782
2016	263	162	587	423	124	188	33	1.780
2017	262	161	589	418	124	185	32	1.772
2018	222	141	540	388	98	184	28	1.601
2019	220	144	542	388	98	183	28	1.602
2020	108	65	225	174	40	66	15	692
2021	132	82	261	195	44	44	21	778

Distribución de establecimientos alojativos según islas (2021)



Evolución establecimientos alojativos en Canarias



Fuente: Encuestas de Alojamiento Turístico (ISTAC).