

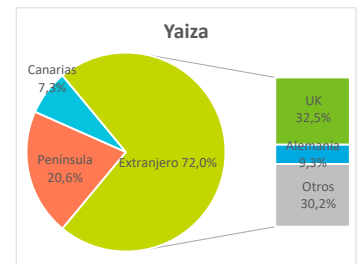
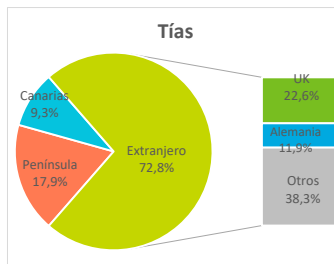
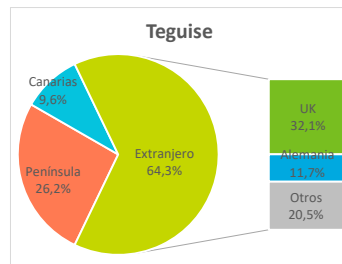
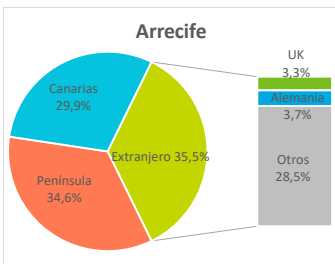
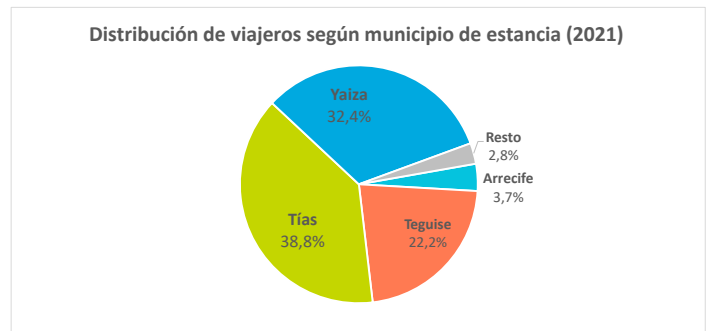
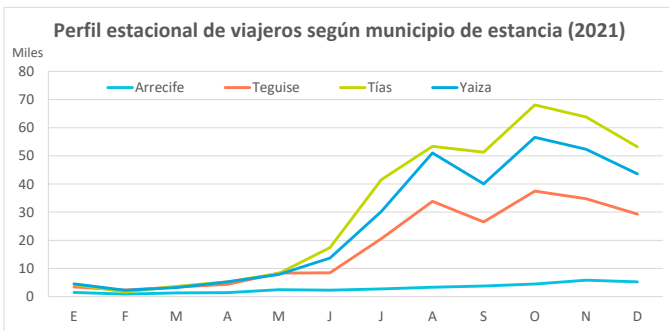
Indicadores de alojamiento turístico según municipios Lanzarote (2021)



Entrada de viajeros en establecimientos alojativos reglados

Lugar de residencia:	Según municipio de estancia					Según tipo de establecimiento		
	Arrecife	Teguise	Tías	Yaiza	Resto	Lanzarote	Hotelero	Extrahotelero
Extranjero	12.536	136.801	270.711	223.736	25.608	669.392	476.618	192.774
- Reino Unido	1.149	68.233	83.959	100.827	4.295	258.463	169.987	88.476
- Alemania	1.303	24.884	44.387	28.987	2.174	101.735	85.604	16.131
Península	12.235	55.684	66.693	64.056	370	199.038	161.581	37.457
Canarias	10.553	20.347	34.403	22.821	969	89.093	47.723	41.370
Total	35.324	212.832	371.807	310.613	26.947	957.523	685.922	271.601

Lugar de residencia:	Distribución por municipio					Distribución por tipo de estab.		
	Arrecife	Teguise	Tías	Yaiza	Resto	Lanzarote	Hotelero	Extrahotelero
Extranjero	35,5%	64,3%	72,8%	72,0%	95,0%	69,9%	69,5%	71,0%
- Reino Unido	3,3%	32,1%	22,6%	32,5%	15,9%	27,0%	24,8%	32,6%
- Alemania	3,7%	11,7%	11,9%	9,3%	8,1%	10,6%	12,5%	5,9%
Península	34,6%	26,2%	17,9%	20,6%	1,4%	20,8%	23,6%	13,8%
Canarias	29,9%	9,6%	9,3%	7,3%	3,6%	9,3%	7,0%	15,2%
Total	100%	100%	100%	100%	100%	100%	100%	100%



Otros indicadores

	Según municipio de estancia					Según tipo de establecimiento		
	Arrecife	Teguise	Tías	Yaiza	Resto	Lanzarote	Hotelero	Extrahotelero
Pernoctaciones								
Extranjero	39.706	1.029.640	2.175.108	1.740.810	217.672	5.202.936	3.602.826	1.600.110
- Reino Unido	4.312	509.439	682.824	774.787	35.758	2.007.120	1.265.150	741.970
- Alemania	4.274	225.023	419.718	266.365	21.599	936.979	770.548	166.431
Península	31.864	314.572	391.477	384.590	2.859	1.125.362	895.022	230.340
Canarias	21.304	70.784	157.952	93.591	4.858	348.489	168.555	179.934
Total lugares de residencia	92.874	1.414.996	2.724.537	2.218.991	225.389	6.676.787	4.666.403	2.010.384
Estancia media								
Extranjero	3,2	7,5	8,0	7,8	-	7,8	7,6	8,3
- Reino Unido	3,8	7,5	8,1	7,7	-	7,8	7,4	8,4
- Alemania	3,3	9,0	9,5	9,2	-	9,2	9,0	10,3
Península	2,6	5,6	5,9	6,0	-	5,7	5,5	6,1
Canarias	2,0	3,5	4,6	4,1	-	3,9	3,5	4,3
Total lugares de residencia	2,6	6,6	7,3	7,1	-	7,0	-	-
ADR (€)	46,1	78,0	86,2	105,8	-	91,6	104,8	59,1
RevPar (€/hab. disponible)	21,8	39,8	43,5	53,2	-	46,4	54,8	27,8
Ingresos totales (mill.€)	3,1	52,4	110,0	109,4	-	286,8	233,4	53,4
Ocupación por plazas (%)	36,7	45,0	43,4	45,6	-	44,3	46,7	39,5
Ocupación por hab/apart. (%)	47,2	51,0	50,5	50,3	-	50,6	52,3	47,0

Fuente: Encuestas de Alojamiento Turístico (ISTAC). Nota: Se pueden dar datos de ocupación superiores al 100% al no tenerse en cuenta las camas supletorias.

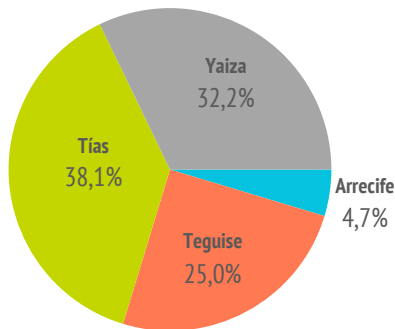
Perfil del turista según municipio de estancia Lanzarote (2021)

¿Cuántos son y cuánto gastan?



	Arrecife	Teguise	Tías	Yaiza	Lanzarote
Número de turistas (> de 15 años)	42.153	226.631	345.082	291.058	963.331
Gasto medio diario	107,8	132,1	134,2	161,4	140,6
Estancia media	8,49	8,79	8,87	9,28	9,03
Facturación / turista (€)	769	1.083	1.109	1.367	1.172
Facturación total (> de 15 años) (mill. €)	32	245	383	397,9	1.129
Cuota sobre total facturación	2,9%	21,7%	33,9%	35,3%	100%
Cuota sobre total turistas	4,4%	23,5%	35,8%	30,2%	100%

Distribución de turistas según municipio de estancia (2021)



¿Cuál es la motivación principal para sus vacaciones?



	Arrecife	Teguise	Tías	Yaiza	Lanzarote
Descansar	28,4%	45,8%	49,2%	52,2%	47,2%
Explorar o conocer las islas	40,6%	31,5%	30,0%	24,5%	29,2%
Otros motivos	30,9%	22,8%	20,8%	23,3%	23,6%

¿Con cuánta antelación organizan su viaje?



	Arrecife	Teguise	Tías	Yaiza	Lanzarote
De 0 a 30 días	57,0%	39,3%	36,7%	35,3%	37,1%
De 1 a 2 meses	23,9%	26,3%	28,3%	28,9%	27,8%
Más de 3 meses	19,0%	34,4%	35,0%	35,8%	35,1%

¿Qué fuentes de información usan para organizar su viaje?

	Arrecife	Teguise	Tías	Yaiza	Lanzarote
Visitas anteriores a Canarias	32,7%	43,3%	52,2%	52,5%	49,2%
Amigos o familiares	43,6%	31,8%	28,8%	24,0%	29,2%
Internet o redes sociales	61,3%	60,1%	59,0%	59,4%	58,5%
Turoperador o agencia de viajes	5,1%	17,2%	17,6%	19,0%	16,7%
Otros	39,7%	23,2%	25,2%	26,0%	25,8%

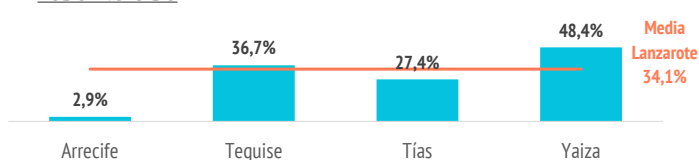
(*) Pregunta multirespuesta

¿Qué régimen de alojamiento contratan?



	Arrecife	Teguise	Tías	Yaiza	Lanzarote
Solo alojamiento/ aloj+desayuno	84,9%	43,0%	54,5%	28,1%	46,5%
Media pensión / Pensión completa	12,2%	20,3%	18,0%	23,5%	19,4%
Todo incluido	2,9%	36,7%	27,4%	48,4%	34,1%

TODO INCLUIDO



Media Lanzarote 34,1%

(Media de Canarias: 33,8%)

Aspectos más relevantes en la elección de la isla



	Arrecife	Teguise	Tías	Yaiza	Lanzarote
Clima	63,2%	73,0%	74,3%	76,1%	73,2%
Seguridad	43,1%	54,6%	53,9%	50,7%	51,5%
Tranquilidad	54,8%	51,7%	47,4%	51,0%	49,0%
Mar	51,4%	49,7%	48,0%	50,1%	48,6%
Paisajes	59,1%	43,2%	39,5%	38,8%	41,2%
Playas	46,0%	42,2%	41,2%	40,2%	40,5%
Entorno ambiental	52,7%	41,8%	41,1%	36,4%	40,2%
Pertenece a Europa	40,7%	39,9%	39,9%	40,7%	39,5%
Oferta alojativa	19,7%	37,4%	39,6%	41,8%	38,2%
Viaje sencillo	36,5%	36,2%	37,7%	33,5%	35,1%
Precio	35,9%	36,4%	36,3%	34,1%	34,9%
Gastronomía	29,7%	30,8%	27,9%	27,0%	28,0%
Autenticidad	36,7%	27,3%	28,0%	27,4%	28,0%
Posibilidades de diversión	21,0%	20,5%	19,6%	17,4%	19,4%
Exotismo	20,2%	13,9%	13,2%	14,3%	14,2%
Oferta cultural	8,6%	11,4%	12,5%	9,4%	11,1%
Patrimonio histórico	10,7%	12,0%	10,4%	10,3%	11,0%
Red de senderos	21,0%	7,7%	7,8%	10,7%	9,6%
Oferta comercial	8,5%	7,8%	9,9%	7,7%	8,4%
Ocio nocturno	6,9%	7,7%	9,3%	5,4%	7,3%

Para cada aspecto existen 4 posibles respuestas ("Nada importante", "Algo", "Bastante", "Muy importante")

El dato se refiere al % de turistas que señala que el aspecto es "Muy importante" en su elección

% TURISTAS QUE ELIGEN LANZAROTE POR EL ENTORNO AMBIENTAL



¿Dónde se alojan?



	Arrecife	Teguise	Tías	Yaiza	Lanzarote
Tipo de establecimiento					
Total mercados	100%	100%	100%	100%	100%
- Hoteleros	46,4%	61,6%	50,5%	71,4%	58,0%
- Extrahoteleros	10,9%	14,9%	33,3%	13,1%	20,5%
- Otros tipos de alojamiento	42,8%	23,5%	16,2%	15,5%	21,6%
Mercado alemán	100%	100%	100%	100%	100%
- Hoteleros	32,7%	71,0%	65,9%	80,3%	68,0%
- Extrahoteleros	3,8%	5,6%	17,1%	6,3%	11,2%
- Otros tipos de alojamiento	63,5%	23,4%	17,0%	13,4%	20,8%
Mercado español	100%	100%	100%	100%	100%
- Hoteleros	44,0%	60,5%	52,6%	76,7%	57,4%
- Extrahoteleros	14,5%	14,6%	29,7%	9,9%	17,7%
- Otros tipos de alojamiento	41,5%	24,9%	17,7%	13,4%	24,8%
Mercado británico	100%	100%	100%	100%	100%
- Hoteleros	66,4%	68,3%	44,1%	72,0%	60,9%
- Extrahoteleros	7,0%	16,7%	38,2%	14,5%	22,3%
- Otros tipos de alojamiento	26,6%	15,0%	17,7%	13,5%	16,8%
Otros mercados	100%	100%	100%	100%	100%
- Hoteleros	48,5%	50,3%	48,6%	64,7%	52,6%
- Extrahoteleros	8,3%	17,0%	37,1%	15,5%	23,8%
- Otros tipos de alojamiento	43,2%	32,7%	14,3%	19,8%	23,6%

Estancia media según tipo de establecimiento

	Arrecife	Teguise	Tías	Yaiza	Lanzarote
Total mercados					
Hoteleros	7,8	8,3	8,2	8,5	8,4
Extrahoteleros	10,6	9,0	9,0	9,8	9,3
Vivienda privada	8,8	9,7	10,9	13,4	10,7
Otros tipos de alojamiento	8,1	10,4	10,1	10,6	10,2

Perfil del turista según municipio de estancia Lanzarote (2021)

¿Qué actividades realizan?



Horas diarias fuera del establ.	Arrecife	Teguise	Tías	Yaiza	Lanzarote
De 0 a 8 horas	38,1%	62,0%	60,8%	73,0%	63,8%
Más de 8 horas	61,9%	38,0%	39,2%	27,0%	36,2%
Actividades realizadas	Arrecife	Teguise	Tías	Yaiza	Lanzarote
Pasear, callejear	73,7%	79,0%	80,9%	76,6%	78,1%
Playa	72,2%	80,4%	78,2%	72,9%	75,5%
Piscina, instalaciones del hotel	26,4%	60,9%	64,0%	67,1%	60,9%
Recorrer la isla por su cuenta	73,7%	60,2%	57,7%	52,9%	57,1%
Actividades en el mar	38,9%	46,0%	42,5%	44,7%	44,4%
Degustar gastronomía canaria	44,4%	39,0%	31,9%	29,1%	32,8%
Actividades de naturaleza	44,8%	28,0%	22,5%	23,1%	25,7%
Museos/exposiciones/centro cultural	34,7%	28,4%	24,3%	19,2%	24,2%
Bodegas/mercadillos/fiestas populares	31,7%	28,8%	21,1%	21,1%	23,3%
Actividades deportivas	24,1%	20,4%	21,5%	20,1%	22,1%
Excursiones organizadas	18,0%	24,0%	19,9%	18,6%	19,8%
Ocio nocturno/conciertos/espectáculos	11,2%	11,7%	16,4%	8,4%	12,1%
Excursiones marítimas /ob. cetáceos	3,7%	8,7%	9,7%	8,2%	8,4%
Parques de ocio o de atracciones	2,1%	6,7%	7,4%	6,6%	6,4%
Tratamiento de belleza y salud	2,6%	5,8%	4,3%	6,4%	5,0%
Observación astronómica	2,1%	2,1%	2,3%	3,1%	2,5%

(*) Pregunta multirespuesta

¿Con quién vienen?



Acompañantes	Arrecife	Teguise	Tías	Yaiza	Lanzarote
Sin acompañante	28,1%	8,7%	8,3%	8,2%	9,3%
Pareja	42,0%	54,0%	55,5%	52,2%	52,8%
Hijos	4,7%	13,3%	14,5%	21,2%	16,2%
Otros familiares	7,6%	13,0%	13,0%	11,3%	12,3%
Otros	17,6%	10,9%	8,6%	7,2%	9,5%
Con menores de 13 años	4,8%	10,2%	10,8%	21,9%	14,3%

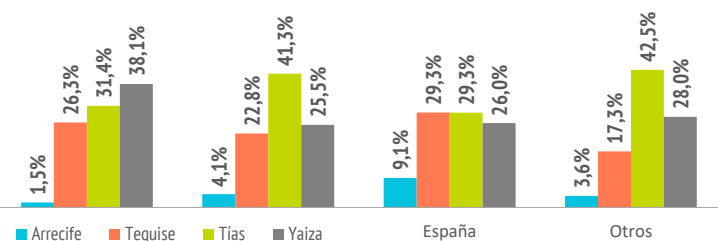
*Distribución sobre total respuestas

¿De dónde son?



	Arrecife	Teguise	Tías	Yaiza	Lanzarote
Turistas (> de 15 años)					
Reino Unido	4.300	74.722	89.377	108.502	284.634
Alemania	4.390	24.570	44.429	27.442	107.543
España	21.602	69.598	69.519	61.876	237.618
Otros	11.861	57.741	141.756	93.236	333.536
Distribución por mercados					
Reino Unido	1,5%	26,3%	31,4%	38,1%	100%
Alemania	4,1%	22,8%	41,3%	25,5%	100%
España	9,1%	29,3%	29,3%	26,0%	100%
Otros	3,6%	17,3%	42,5%	28,0%	100%

Turistas que visitan Lanzarote según país de residencia por municipio de estancia



¿Cómo son?



	Arrecife	Teguise	Tías	Yaiza	Lanzarote
Sexo					
Hombres	52,8%	47,0%	50,2%	53,9%	50,9%
Mujeres	47,2%	53,0%	49,8%	46,1%	49,1%
Distribución por edad					
De 16 a 44 años	63,3%	50,2%	49,8%	49,4%	50,2%
Mayores de 44 años	36,7%	49,8%	50,2%	50,6%	49,8%
Situación Laboral					
Activos	77,3%	79,5%	73,2%	76,8%	76,6%
Inactivos	22,7%	20,5%	26,8%	23,2%	23,4%
Nivel de ingresos anuales en el hogar (€)					
Menos de 50.000€	66,2%	56,9%	54,7%	46,4%	52,3%
50.000€ o más	33,8%	43,1%	45,3%	53,6%	47,7%
Nivel educativo					
Sin estudios/estudios primarios	7,1%	7,2%	5,6%	6,6%	6,1%
Estudios secundarios	14,4%	16,6%	18,1%	17,1%	16,9%
Estudios superiores	78,5%	76,3%	76,3%	76,3%	77,0%

Satisfacción



Satisfacción general (escala 0-10)	Arrecife	Teguise	Tías	Yaiza	Lanzarote
Valoración media	8,79	8,92	9,01	9,02	8,99
Experiencia del viaje					
Peor o mucho peor de lo esperado	2,9%	3,5%	1,8%	2,9%	2,6%
A la altura de lo esperado	48,1%	44,4%	49,1%	51,6%	49,2%
Mejor o mucho mejor de lo esperado	49,0%	52,2%	49,2%	45,5%	48,2%
Intenciones futuras (escala 0-10)					
Volver a Canarias	8,92	8,96	9,08	9,03	9,04
Recomendar Canarias	9,24	9,22	9,31	9,24	9,27



9,04/10

Intención de volver
a Canarias



9,27/10

Intención de recomendar
Canarias

¿Cuántos son fieles al destino?



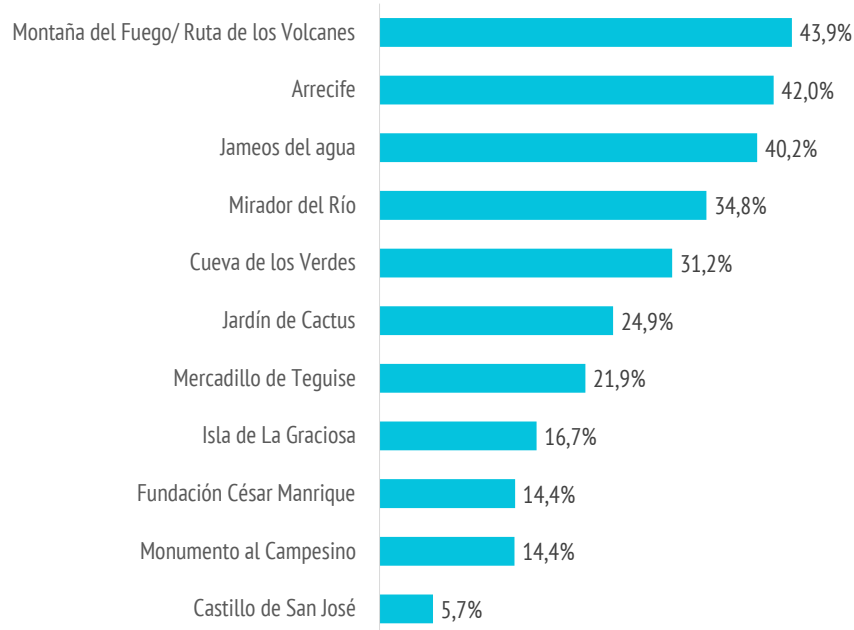
	Arrecife	Teguise	Tías	Yaiza	Lanzarote
Turistas repetidores	56,7%	69,1%	72,7%	72,0%	71,1%
- Alemania	54,4%	61,2%	70,5%	71,8%	68,5%
- España	61,5%	68,4%	66,6%	68,7%	66,2%
- Reino Unido	54,6%	81,8%	88,7%	81,8%	83,6%
- Otros	49,6%	56,8%	66,4%	62,9%	64,6%
Repetidores (más de 3 veces)	31,3%	49,1%	53,5%	56,5%	52,8%
- Alemania	21,1%	50,9%	54,2%	67,5%	55,7%
- España	38,1%	38,9%	40,5%	46,4%	41,0%
- Reino Unido	38,3%	66,0%	76,9%	71,3%	71,2%
- Otros	20,4%	38,8%	44,8%	42,6%	44,7%

¿Cuántas islas han visitado en este viaje?



	Arrecife	Teguise	Tías	Yaiza	Lanzarote
Una isla	84,6%	90,7%	92,1%	90,2%	90,7%
Dos o más islas	15,4%	9,3%	7,9%	9,8%	9,3%

¿QUÉ LUGARES VISITAN?*



*Pregunta multirrespuesta

”

4 de cada **10** turistas de Lanzarote visitan
Montaña del Fuego (Ruta de los Volcanes)