

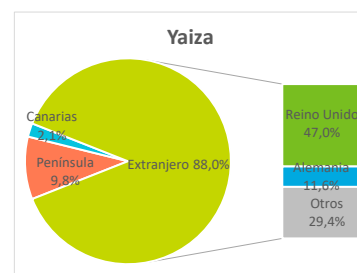
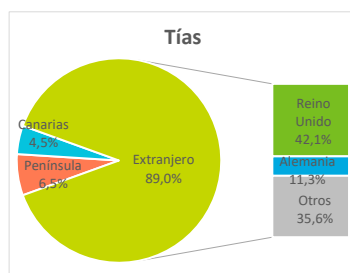
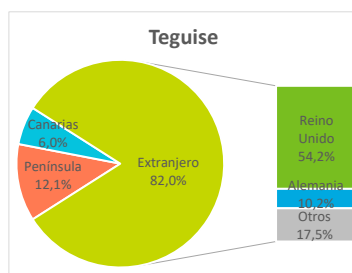
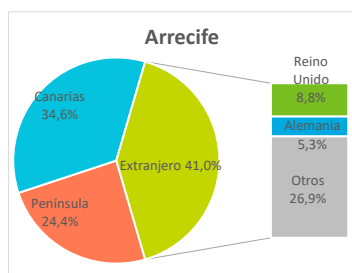
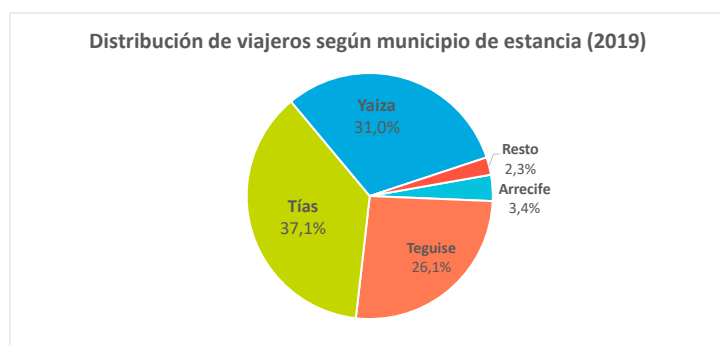
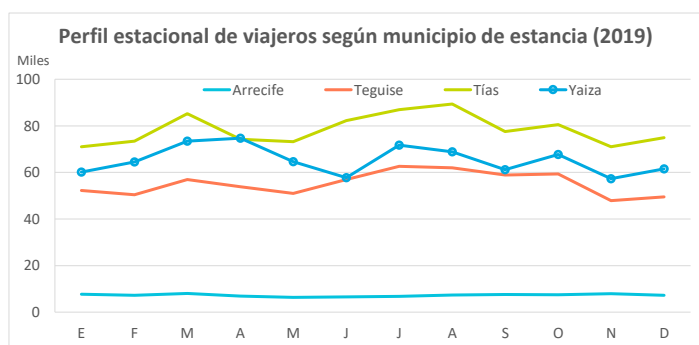
# Indicadores de alojamiento turístico según municipios

## Lanzarote (2019)

### Entrada de viajeros en establecimientos alojativos reglados

Lugar de residencia:	Según municipio de estancia					Según tipo de establecimiento		
	Arrecife	Teguise	Tías	Yaiza	Resto	Lanzarote	Hotelero	Extrahotelero
<b>Extranjero</b>	<b>35.635</b>	<b>542.187</b>	<b>835.906</b>	<b>689.734</b>	<b>56.093</b>	<b>2.159.555</b>	<b>1.404.281</b>	<b>755.274</b>
- Reino Unido	7.680	358.778	395.300	368.361	16.393	1.146.512	692.469	454.043
- Alemania	4.583	67.757	105.939	91.154	6.317	275.750	235.114	40.636
Península	21.261	79.746	61.333	77.124	583	<b>240.047</b>	199.730	40.317
Canarias	30.106	39.560	42.398	16.671	1.547	<b>130.282</b>	71.962	58.320
<b>Total</b>	<b>87.002</b>	<b>661.493</b>	<b>939.637</b>	<b>783.529</b>	<b>58.223</b>	<b>2.529.884</b>	<b>1.675.973</b>	<b>853.911</b>

Lugar de residencia:	Distribución por municipio					Distribución por tipo de estab.		
	Arrecife	Teguise	Tías	Yaiza	Resto	Lanzarote	Hotelero	Extrahotelero
<b>Extranjero</b>	<b>41,0%</b>	<b>82,0%</b>	<b>89,0%</b>	<b>88,0%</b>	<b>96,3%</b>	<b>85,4%</b>	<b>83,8%</b>	<b>88,4%</b>
- Reino Unido	8,8%	54,2%	42,1%	47,0%	28,2%	45,3%	41,3%	53,2%
- Alemania	5,3%	10,2%	11,3%	11,6%	10,8%	10,9%	14,0%	4,8%
Península	24,4%	12,1%	6,5%	9,8%	1,0%	<b>9,5%</b>	11,9%	4,7%
Canarias	34,6%	6,0%	4,5%	2,1%	2,7%	<b>5,1%</b>	4,3%	6,8%
<b>Total</b>	<b>100%</b>	<b>100%</b>	<b>100%</b>	<b>100%</b>	<b>100%</b>	<b>100%</b>	<b>100%</b>	<b>100%</b>



### Otros indicadores

	Según municipio de estancia					Según tipo de establecimiento		
	Arrecife	Teguise	Tías	Yaiza	Resto	Lanzarote	Hotelero	Extrahotelero
<b>Pernoctaciones</b>								
<b>Extranjero</b>	<b>156.834</b>	<b>4.478.013</b>	<b>7.201.155</b>	<b>5.356.834</b>	<b>481.552</b>	<b>17.674.388</b>	<b>10.836.466</b>	<b>6.837.922</b>
- Reino Unido	38.112	2.943.137	3.429.074	2.884.976	129.193	<b>9.424.492</b>	5.226.825	4.197.667
- Alemania	26.091	638.626	1.058.645	715.000	62.207	<b>2.500.569</b>	2.029.450	471.119
Península	60.102	434.129	377.861	521.024	3.825	<b>1.396.941</b>	1.130.853	266.088
Canarias	60.963	187.939	159.956	77.204	14.451	<b>500.513</b>	225.476	275.037
<b>Total lugares de residencia</b>	<b>277.899</b>	<b>5.100.081</b>	<b>7.738.972</b>	<b>5.955.062</b>	<b>499.828</b>	<b>19.571.842</b>	<b>12.192.795</b>	<b>7.379.047</b>
<b>Estancia media</b>								
<b>Extranjero</b>	<b>4,4</b>	<b>8,3</b>	<b>8,6</b>	<b>7,8</b>	--	<b>8,2</b>	<b>7,7</b>	<b>9,1</b>
- Reino Unido	5,0	8,2	8,7	7,8	--	<b>8,2</b>	7,6	9,3
- Alemania	5,7	9,4	10,0	7,8	--	<b>9,1</b>	8,6	11,6
Península	2,9	5,5	6,0	6,8	--	<b>5,8</b>	5,7	6,6
Canarias	2,0	4,8	3,8	4,6	--	<b>3,8</b>	3,1	4,7
<b>Total lugares de residencia</b>	<b>3,2</b>	<b>7,7</b>	<b>8,2</b>	<b>7,6</b>	--	<b>7,7</b>	<b>7,3</b>	<b>8,6</b>
ADR (€)	59,2	72,2	77,5	96,3	--	<b>82,4</b>	94,3	62,2
RevPar (€/hab. disponible)	43,5	60,3	61,7	78,0	--	<b>66,6</b>	77,7	48,8
Ingresos totales (mill.€)	9,9	155,3	269,6	246,6	--	<b>702,6</b>	505,8	196,8
Ocupación por plazas (%)	66,2	81,2	72,3	76,6	--	<b>75,4</b>	78,5	70,7
Ocupación por hab/apart. (%)	73,5	83,6	79,6	81,0	--	<b>80,9</b>	82,4	78,5

# Perfil del turista según municipio de estancia

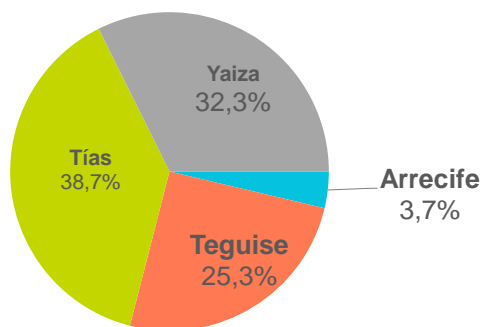
## Lanzarote (2019)

### ¿Cuántos son y cuánto gastan?



	Arrecife	Teguise	Tías	Yaiza	Lanzarote
Número de <u>turistas (&gt; de 15 años)</u>	89.116	608.140	929.746	776.909	<b>2.521.668</b>
Gasto medio diario	120,84	127,30	129,24	152,76	<b>135,31</b>
Estancia media	7,57	8,55	8,83	8,87	<b>8,75</b>
Facturación / turista (€)	836	1.006	1.054	1.243	<b>1.089</b>
Facturación total (> de 15 años) (mill. €)	75	612	980	965,9	<b>2.747</b>
Cuota sobre total facturación	2,7%	22,3%	35,7%	35,2%	<b>100%</b>
Cuota sobre total turistas	3,5%	24,1%	36,9%	30,8%	<b>100%</b>

### Distribución de turistas según municipio de estancia (2019)



### ¿Cuál es la motivación principal para sus vacaciones?



	Arrecife	Teguise	Tías	Yaiza	Lanzarote
Descansar	36,9%	55,3%	59,4%	58,1%	<b>55,6%</b>
Explorar o conocer las islas	40,7%	23,3%	18,3%	17,6%	<b>20,5%</b>
Otros motivos	19,4%	20,3%	21,5%	24,0%	<b>22,6%</b>

### ¿Con cuánta antelación organizan su viaje?



	Arrecife	Teguise	Tías	Yaiza	Lanzarote
De 0 a 30 días	32,9%	22,1%	19,5%	20,0%	<b>20,9%</b>
De 1 a 2 meses	32,9%	22,0%	23,3%	22,0%	<b>22,7%</b>
Más de 3 meses	32,8%	55,6%	56,6%	58,0%	<b>56,1%</b>

### ¿Qué fuentes de información usan para organizar su viaje?

	Arrecife	Teguise	Tías	Yaiza	Lanzarote
Visitas anteriores a Canarias	34,6%	54,8%	62,1%	60,3%	<b>58,4%</b>
Amigos o familiares	40,0%	26,9%	26,4%	25,3%	<b>27,2%</b>
Internet o redes sociales	69,7%	64,6%	58,2%	62,0%	<b>61,3%</b>
Tuoperador o agencia de viajes	8,2%	22,4%	23,4%	27,3%	<b>23,1%</b>
Otros	34,0%	24,2%	20,1%	19,2%	<b>21,7%</b>

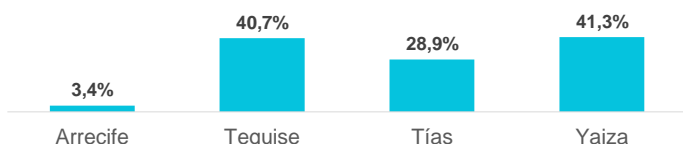
(\*) Pregunta multirrespuesta

### ¿Qué regimen de alojamiento contratan?



	Arrecife	Teguise	Tías	Yaiza	Lanzarote
Sólo alojamiento/ aloj+desayuno	60,8%	28,4%	43,9%	24,0%	<b>35,6%</b>
Media pensión / Pensión completa	14,4%	21,7%	16,7%	24,8%	<b>20,0%</b>
Todo incluido	3,4%	40,7%	28,9%	41,3%	<b>33,4%</b>

### TODO INCLUIDO



(Media de Lanzarote: 33,4%)  
(Media de Canarias: 34,9%)

### Aspectos más relevantes en la elección de la isla



	Arrecife	Teguise	Tías	Yaiza	Lanzarote
Clima	70,4%	76,5%	78,4%	79,9%	<b>64,0%</b>
Seguridad	42,3%	55,1%	60,2%	55,0%	<b>35,3%</b>
Tranquilidad	47,9%	48,9%	50,3%	51,1%	<b>42,5%</b>
Oferta alojativa	33,8%	45,0%	50,0%	51,9%	<b>20,6%</b>
Precio	39,1%	42,7%	45,5%	37,3%	<b>25,4%</b>
Mar	48,3%	39,5%	39,9%	37,7%	<b>38,8%</b>
Viaje sencillo	28,2%	36,1%	39,8%	38,1%	<b>27,5%</b>
Entorno ambiental	41,5%	36,9%	34,3%	35,9%	<b>37,9%</b>
Pertenece a Europa	31,5%	31,4%	37,1%	35,6%	<b>24,9%</b>
Paisajes	45,4%	33,3%	29,2%	31,3%	<b>44,9%</b>
Playas	38,4%	31,8%	35,5%	27,9%	<b>25,9%</b>
Gastronomía	22,5%	21,7%	26,4%	23,6%	<b>19,7%</b>
Autenticidad	26,0%	24,5%	22,4%	22,3%	<b>30,5%</b>
Posibilidades de diversión	13,8%	18,9%	19,4%	15,2%	<b>21,5%</b>
Exotismo	14,9%	11,2%	9,3%	9,1%	<b>14,1%</b>
Patrimonio histórico	12,7%	10,5%	8,6%	8,3%	<b>11,4%</b>
Oferta cultural	13,2%	10,2%	9,1%	7,7%	<b>11,1%</b>
Oferta comercial	7,1%	7,0%	10,5%	5,6%	<b>2,6%</b>
Red de senderos	11,7%	6,6%	6,3%	5,7%	<b>13,0%</b>

Para cada aspecto existen 4 posibles respuestas ("Nada importante", "Algo", "Bastante", "Muy importante")

El dato se refiere al % de turistas que señala que el aspecto es "Muy importante" en su elección

### % TURISTAS QUE ELIGEN LANZAROTE POR LA OFERTA ALOJATIVA



### ¿Dónde se alojan?



	Arrecife	Teguise	Tías	Yaiza	Lanzarote
<b>Tipo de establecimiento</b>					
<b>Total mercados</b>	<b>100%</b>	<b>100%</b>	<b>100%</b>	<b>100%</b>	<b>100%</b>
- Hoteleros	51,1%	55,9%	44,9%	70,9%	<b>55,1%</b>
- Extrahoteleros	10,8%	27,9%	39,7%	15,8%	<b>27,3%</b>
- Otros tipos de alojamiento	38,0%	16,2%	15,4%	13,3%	<b>17,6%</b>
<b>Mercado alemán</b>	<b>100%</b>	<b>100%</b>	<b>100%</b>	<b>100%</b>	<b>100%</b>
- Hoteleros	62,8%	68,9%	73,2%	73,2%	<b>67,8%</b>
- Extrahoteleros	--	14,3%	16,5%	10,4%	<b>13,8%</b>
- Otros tipos de alojamiento	37,2%	16,8%	10,3%	16,4%	<b>18,4%</b>
<b>Mercado español</b>	<b>100%</b>	<b>100%</b>	<b>100%</b>	<b>100%</b>	<b>100%</b>
- Hoteleros	44,2%	57,7%	44,2%	80,2%	<b>56,5%</b>
- Extrahoteleros	8,5%	17,4%	29,3%	7,2%	<b>16,1%</b>
- Otros tipos de alojamiento	47,3%	24,9%	26,5%	12,7%	<b>27,4%</b>
<b>Mercado británico</b>	<b>100%</b>	<b>100%</b>	<b>100%</b>	<b>100%</b>	<b>100%</b>
- Hoteleros	55,1%	55,0%	40,9%	69,2%	<b>54,9%</b>
- Extrahoteleros	12,2%	34,1%	42,8%	19,3%	<b>30,8%</b>
- Otros tipos de alojamiento	32,7%	10,9%	16,3%	11,5%	<b>14,4%</b>
<b>Otros mercados</b>	<b>100%</b>	<b>100%</b>	<b>100%</b>	<b>100%</b>	<b>100%</b>
- Hoteleros	48,5%	50,8%	41,1%	69,9%	<b>50,3%</b>
- Extrahoteleros	15,2%	25,5%	44,8%	13,9%	<b>30,5%</b>
- Otros tipos de alojamiento	36,3%	23,8%	14,1%	16,2%	<b>19,2%</b>

### Estancia media según tipo de establecimiento

	Arrecife	Teguise	Tías	Yaiza	Lanzarote
<b>Total mercados</b>					
Hoteleros	6,6	7,9	8,4	8,2	<b>8,2</b>
Extrahoteleros	8,5	9,0	8,8	9,0	<b>8,9</b>
Vivienda privada	9,1	10,5	11,3	13,2	<b>11,1</b>
Otros tipos de alojamiento	6,5	8,8	8,6	10,3	<b>9,0</b>

# Perfil del turista según municipio de estancia

## Lanzarote (2019)

### ¿Qué actividades realizan?



Horas diarias fuera del establ.	Arrecife	Teguise	Tías	Yaiza	Lanzarote
De 0 a 8 horas	42,7%	71,2%	68,8%	76,5%	<b>70,3%</b>
Más de 8 horas	57,3%	28,8%	31,2%	23,5%	<b>29,7%</b>
Actividades realizadas	Arrecife	Teguise	Tías	Yaiza	Lanzarote
Pasear, callejear	81,4%	77,0%	77,4%	77,9%	<b>61,2%</b>
Playa	74,0%	65,6%	67,1%	61,0%	<b>58,5%</b>
Piscina, instalaciones del hotel	30,4%	63,1%	65,0%	69,5%	<b>38,6%</b>
Recorrer la isla por su cuenta	65,6%	51,0%	44,9%	48,1%	<b>58,4%</b>
Degustar gastronomía canaria	39,3%	27,6%	28,2%	26,0%	<b>33,6%</b>
Museos, exposiciones,...	39,5%	22,4%	17,5%	17,9%	<b>32,6%</b>
Bodegas, mercadillos,...	23,6%	21,9%	17,9%	20,9%	<b>24,2%</b>
Excursiones organizadas	18,2%	21,4%	19,7%	18,4%	<b>8,5%</b>
Actividades deportivas	14,8%	16,3%	12,0%	12,5%	<b>35,6%</b>
Ocio nocturno, conciertos,...	12,1%	14,4%	18,3%	8,3%	<b>8,4%</b>
Actividades en el mar	10,7%	11,0%	9,1%	9,3%	<b>13,9%</b>
Actividades de naturaleza	15,7%	8,7%	6,8%	8,1%	<b>20,1%</b>
Parques de ocio o de atracciones	7,2%	8,2%	10,1%	7,8%	<b>4,9%</b>
Exc. marítimas / obs. cetáceos	5,2%	6,5%	6,5%	6,8%	<b>4,7%</b>
Tratamiento de belleza y salud	7,7%	6,0%	4,9%	5,9%	<b>4,6%</b>
Observación astronómica	2,6%	1,8%	1,9%	2,2%	<b>3,0%</b>

(\*) Pregunta multirrespuesta

### ¿Con quién vienen?



Acompañantes	Arrecife	Teguise	Tías	Yaiza	Lanzarote
Sin acompañante	12,3%	4,6%	4,2%	3,5%	<b>4,6%</b>
Pareja	49,8%	56,4%	55,1%	54,4%	<b>54,7%</b>
Hijos	10,7%	19,1%	16,6%	20,9%	<b>18,4%</b>
Otros familiares	10,2%	12,4%	16,4%	15,0%	<b>14,5%</b>
Otros	17,0%	7,5%	7,7%	6,3%	<b>7,9%</b>
Con menores de 13 años	6,4%	19,4%	17,1%	24,0%	<b>19,2%</b>

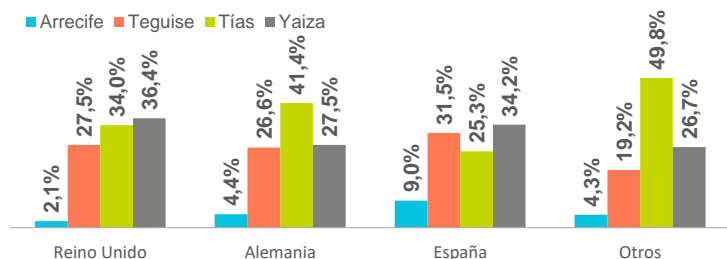
(\*) Pregunta multirrespuesta. Los grupos pueden solaparse. Ej: parejas con hijos.

### ¿De dónde son?



	Arrecife	Teguise	Tías	Yaiza	Lanzarote
<b>Turistas (&gt; de 16 años)</b>					
Reino Unido	25.157	325.770	403.063	431.014	<b>1.185.004</b>
Alemania	11.313	67.977	105.822	70.342	<b>255.454</b>
España	21.610	75.482	60.813	82.076	<b>239.981</b>
Otros	31.036	138.912	360.049	193.476	<b>723.473</b>
<b>Distribución por mercados</b>					
Reino Unido	2,1%	27,5%	34,0%	36,4%	<b>100%</b>
Alemania	4,4%	26,6%	41,4%	27,5%	<b>100%</b>
España	9,0%	31,5%	25,3%	34,2%	<b>100%</b>
Otros	4,3%	19,2%	49,8%	26,7%	<b>100%</b>

### Turistas que visitan Lanzarote según país de residencia por



### ¿Cómo son?



	Arrecife	Teguise	Tías	Yaiza	Lanzarote
<b>Sexo</b>					
Hombres	54,5%	47,2%	46,1%	46,7%	<b>47,2%</b>
Mujeres	45,5%	52,8%	53,9%	53,3%	<b>52,8%</b>
<b>Distribución por edad</b>					
De 16 a 44 años	50,2%	40,7%	34,4%	35,7%	<b>37,6%</b>
Mayores de 44 años	49,8%	59,3%	65,6%	64,3%	<b>62,4%</b>
<b>Situación Laboral</b>					
Activos	81,4%	75,4%	72,4%	72,8%	<b>74,0%</b>
Inactivos	18,6%	24,6%	27,6%	27,2%	<b>26,0%</b>
<b>Nivel de ingresos anuales en el hogar (€)</b>					
Menos de 50.000€	59,7%	59,1%	53,0%	49,4%	<b>53,3%</b>
50.000€ o más	40,3%	40,9%	47,0%	50,6%	<b>46,7%</b>
<b>Nivel educativo</b>					
Sin estudios/estudios primarios	3,1%	8,9%	8,9%	7,7%	<b>8,1%</b>
Estudios secundarios	20,4%	20,9%	23,9%	20,6%	<b>21,5%</b>
Estudios superiores	76,5%	70,1%	67,1%	71,7%	<b>70,3%</b>

### Satisfacción



Satisfacción general (escala 0-10)	Arrecife	Teguise	Tías	Yaiza	Lanzarote
Valoración media	8,58	8,76	8,89	8,88	<b>8,85</b>

Experiencia del viaje	Arrecife	Teguise	Tías	Yaiza	Lanzarote
Peor o mucho peor de lo esperado	2,3%	2,8%	1,5%	1,2%	<b>1,8%</b>
A la altura de lo esperado	46,6%	53,1%	57,2%	57,2%	<b>55,4%</b>
Mejor o mucho mejor de lo esperado	51,1%	44,1%	41,3%	41,5%	<b>42,9%</b>

Intenciones futuras (escala 0-10)	Arrecife	Teguise	Tías	Yaiza	Lanzarote
Volver a Canarias	8,59	8,80	8,93	8,89	<b>8,88</b>
Recomendar Canarias	9,00	9,02	9,14	9,08	<b>9,09</b>



8,88/10

Intención de volver



9,09/10

Intención de recomendar Canarias

### ¿Cuántos son fieles al destino?



	Arrecife	Teguise	Tías	Yaiza	Lanzarote
<b>Turistas repetidores</b>	56,1%	74,7%	80,3%	77,8%	<b>76,8%</b>
- Alemania	63,1%	73,3%	77,7%	76,7%	<b>75,5%</b>
- España	63,4%	73,0%	70,4%	78,6%	<b>73,1%</b>
- Reino Unido	53,7%	80,5%	85,4%	83,2%	<b>82,6%</b>
- Otros	50,3%	62,5%	77,0%	65,8%	<b>69,2%</b>
<b>Repetidores (más de 3 veces)</b>	38,6%	56,0%	64,5%	60,5%	<b>59,6%</b>
- Alemania	38,1%	55,4%	58,5%	65,8%	<b>59,3%</b>
- España	40,3%	49,4%	48,6%	59,5%	<b>51,4%</b>
- Reino Unido	47,7%	64,8%	70,8%	65,8%	<b>66,8%</b>
- Otros	30,2%	39,1%	61,8%	47,0%	<b>51,3%</b>

### ¿Cuántas islas han visitado en este viaje?



	Arrecife	Teguise	Tías	Yaiza	Lanzarote
Una isla	86,2%	93,1%	92,5%	90,7%	<b>91,8%</b>
Dos o más islas	13,8%	6,9%	7,5%	9,3%	<b>8,2%</b>