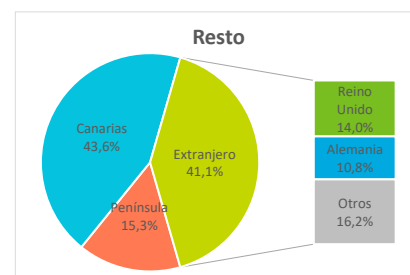
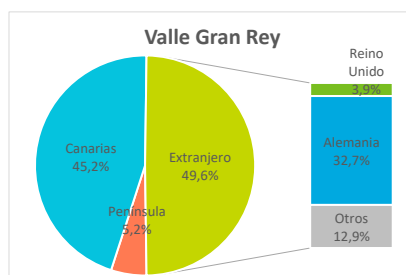
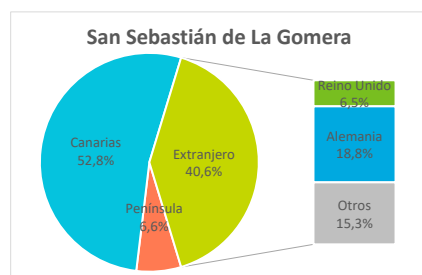
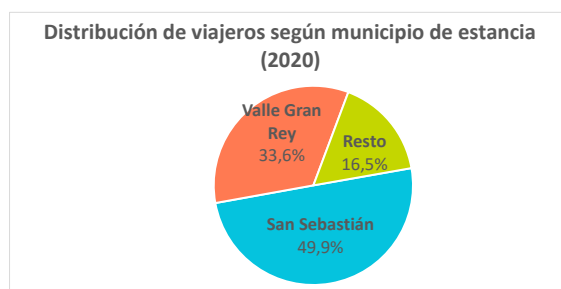
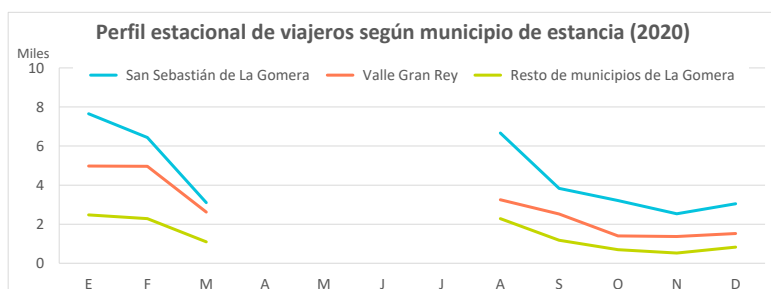


## Entrada de viajeros en establecimientos alojativos reglados

Lugar de residencia:	Según municipio de estancia				Según tipo de establecimiento	
	San Sebastián de La Gomera	Valle Gran Rey	Resto	La Gomera	Hotelero	Extrahotelero
Extranjero	15.660	12.846	5.235	<b>33.741</b>	20.586	13.155
- Reino Unido	2.488	1.018	1.790	5.296	3.334	1.962
- Alemania	7.255	8.474	1.374	17.103	9.716	7.387
Península	2.548	1.351	1.951	<b>5.850</b>	3.448	2.402
Canarias	20.355	11.714	5.564	<b>37.633</b>	20.447	17.186
<b>Total</b>	<b>38.563</b>	<b>25.911</b>	<b>12.750</b>	<b>77.224</b>	<b>44.481</b>	<b>32.743</b>

Lugar de residencia:	Distribución por municipio				Distribución por tipo de estab.	
	San Sebastián de La Gomera	Valle Gran Rey	Resto	La Gomera	Hotelero	Extrahotelero
Extranjero	40,6%	49,6%	41,1%	<b>43,7%</b>	46,3%	40,2%
- Reino Unido	6,5%	3,9%	14,0%	6,9%	7,5%	6,0%
- Alemania	18,8%	32,7%	10,8%	22,1%	21,8%	22,6%
Península	6,6%	5,2%	15,3%	<b>7,6%</b>	7,8%	7,3%
Canarias	52,8%	45,2%	43,6%	<b>48,7%</b>	46,0%	52,5%
<b>Total</b>	<b>100%</b>	<b>100%</b>	<b>100%</b>	<b>100%</b>	<b>100%</b>	<b>100%</b>



## Otros indicadores

	Según municipio de estancia				Según tipo de establecimiento	
	San Sebastián de La Gomera	Valle Gran Rey	Resto	La Gomera	Hotelero	Extrahotelero
<b>Pernoctaciones</b>						
Extranjero	96.597	129.993	41.833	<b>268.423</b>	133.706	134.717
- Reino Unido	16.800	6.756	20.752	<b>44.308</b>	22.556	21.752
- Alemania	48.186	100.343	10.907	<b>159.436</b>	71.633	87.803
Península	8.897	3.965	6.006	<b>18.868</b>	11.056	7.812
Canarias	53.090	44.316	21.815	<b>119.221</b>	51.264	67.957
<b>Total lugares de residencia</b>	<b>158.584</b>	<b>178.274</b>	<b>69.654</b>	<b>406.512</b>	<b>196.026</b>	<b>210.486</b>
<b>Estancia media</b>						
Extranjero	6,2	10,1	8,0	<b>8,0</b>	6,5	10,2
- Reino Unido	6,8	6,6	11,6	<b>8,4</b>	6,8	11,1
- Alemania	6,6	11,8	7,9	<b>9,3</b>	7,4	11,9
Península	2,7	2,0	2,3	<b>2,5</b>	3,2	2,5
Canarias	2,6	3,8	3,9	<b>3,2</b>	2,5	4,0
<b>Total lugares de residencia</b>	<b>4,1</b>	<b>6,9</b>	<b>5,5</b>	<b>5,3</b>	<b>4,4</b>	<b>6,4</b>
<b>ADR (€)</b>	91,0	59,4	59,4	<b>71,3</b>	94,9	52,1
<b>RevPar (€/hab. disponible)</b>	38,6	26,5	23,3	<b>30,7</b>	44,9	20,8
<b>Ingresos totales (mill.€)</b>	7,7	6,4	1,8	<b>15,9</b>	9,5	6,4
<b>Ocupación por plazas (%)</b>	40,1	39,2	41,1	<b>39,9</b>	44,8	36,2
<b>Ocupación por hab/apart. (%)</b>	42,5	46,4	41,4	<b>44,1</b>	47,3	41,4