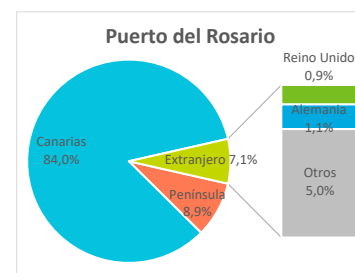
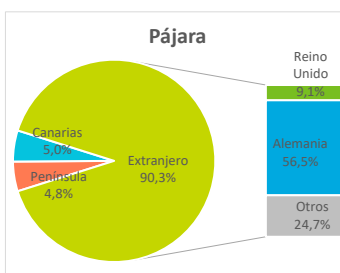
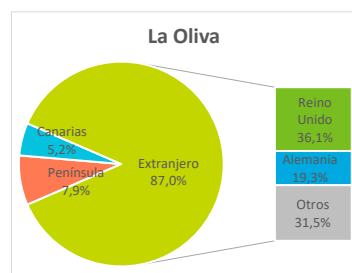
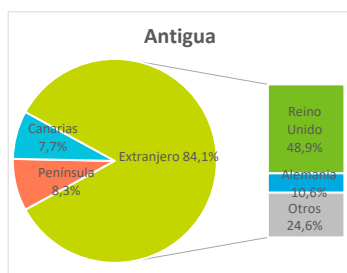
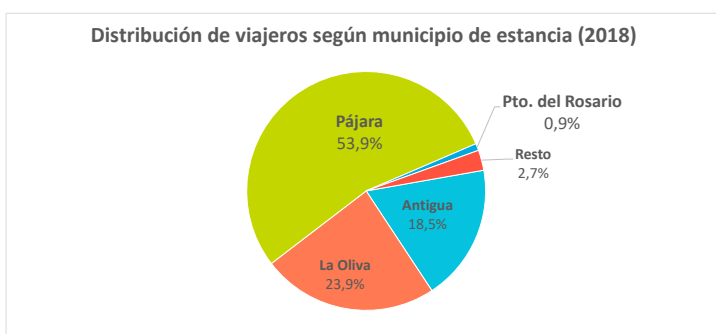
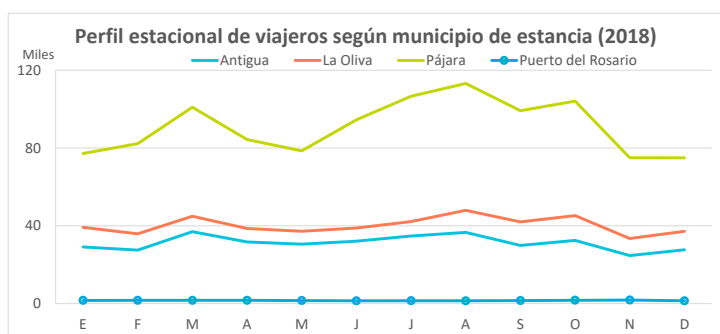


Entrada de viajeros en establecimientos alojativos reglados

Lugar de residencia:	Según municipio de estancia					Según tipo de establecimiento		
	Antigua	La Oliva	Pájara	Pto. del Rosario	Resto	Fuerteventura	Hotelero	Extrahotelero
Extranjero	314.560	420.091	984.848	1.356	49.562	1.770.417	1.443.443	326.974
- Reino Unido	182.912	174.540	99.413	173	2.304	459.342	355.373	103.969
- Alemania	39.737	93.397	616.478	219	15.774	765.605	637.075	128.530
Península	31.000	37.919	51.885	1.698	4.009	126.511	87.789	38.722
Canarias	28.633	24.889	54.253	16.080	1.883	125.738	86.260	39.478
Total	374.193	482.899	1.090.986	19.134	55.454	2.022.666	1.617.492	405.174

Lugar de residencia:	Distribución por municipio					Distribución por tipo de estab.		
	Antigua	La Oliva	Pájara	Pto. del Rosario	Resto	Fuerteventura	Hotelero	Extrahotelero
Extranjero	84,1%	87,0%	90,3%	7,1%	89,4%	87,5%	89,2%	80,7%
- Reino Unido	48,9%	36,1%	9,1%	0,9%	4,2%	22,7%	22,0%	25,7%
- Alemania	10,6%	19,3%	56,5%	1,1%	28,4%	37,9%	39,4%	31,7%
Península	8,3%	7,9%	4,8%	8,9%	7,2%	6,3%	5,4%	9,6%
Canarias	7,7%	5,2%	5,0%	84,0%	3,4%	6,2%	5,3%	9,7%
Total	100%	100%	100%	100%	100%	100%	100%	100%



Otros indicadores

	Según municipio de estancia					Según tipo de establecimiento		
	Antigua	La Oliva	Pájara	Pto. del Rosario	Resto	Fuerteventura	Hotelero	Extrahotelero
Pernoctaciones								
Extranjero	2.770.300	3.658.237	8.847.423	3.672	441.797	15.721.429	12.339.848	3.381.581
- Reino Unido	1.717.892	1.431.692	798.504	688	17.555	3.966.331	2.859.080	1.107.251
- Alemania	379.893	975.111	798.504	564	5.351.508	7.505.580	6.022.907	1.482.673
Península	213.120	172.980	281.698	4.753	18.621	691.172	446.543	244.629
Canarias	186.522	84.804	262.264	29.908	7.697	571.195	327.037	244.158
Total lugares de residencia	3.169.942	3.916.021	9.391.385	38.333	468.115	16.983.796	13.113.428	3.870.368
Estancia media								
Extranjero	8,8	8,7	9,0	2,7	--	8,9	8,6	10,3
- Reino Unido	9,4	8,2	8,0	4,0	--	8,6	8,1	10,7
- Alemania	9,6	10,4	9,7	2,6	--	9,8	9,5	11,5
España	6,7	4,1	5,1	2,0	--	5,0	4,4	6,3
Canarias	6,5	3,4	4,8	1,9	--	4,5	3,8	6,2
Total lugares de residencia	8,5	8,1	8,6	2,0	--	8,4	8,1	9,6
ADR (€)	61,8	90,3	86,9	52,2	--	82,9	91,2	51,4
RevPar (€/hab. disponible)	50,6	74,2	70,4	27,1	--	67,5	75,4	39,5
Ocupación por plazas (%)	81,7	73,1	74,6	47,3	--	75,8	79,1	66,4
Ocupación por hab/apart. (%)	81,3	82,1	80,6	52,0	--	81,1	82,3	76,8

Fuente: Encuestas de Alojamiento Turístico (ISTAC). Nota: Se pueden dar datos de ocupación superiores al 100% al no tenerse en cuenta las camas supletorias.