

Indicadores de alojamiento turístico según municipios

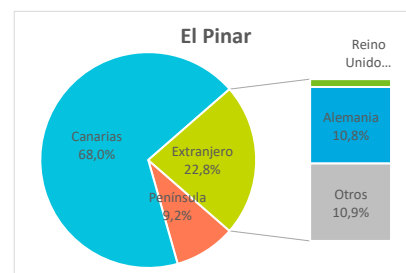
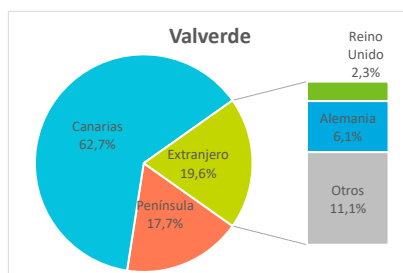
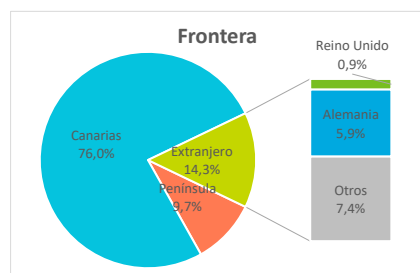
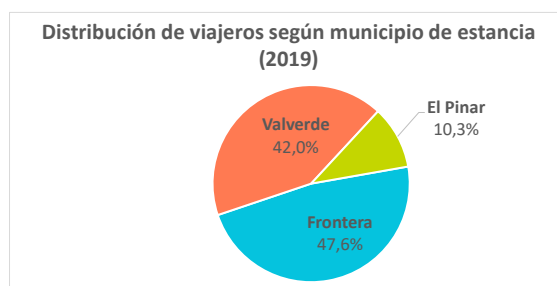
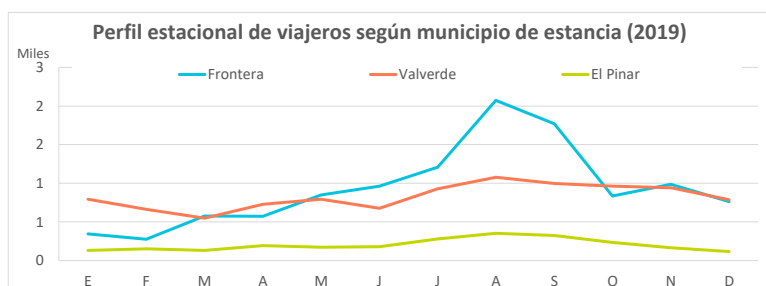
El Hierro (2019)



Entrada de viajeros en establecimientos alojativos reglados

Lugar de residencia:	Según municipio de estancia				Según tipo de establecimiento	
	Frontera	Valverde	El Pinar	El Hierro	Hotelero	Extrahotelero
Extranjero	1.598	1.941	556	4.095	3.079	1.016
- Reino Unido	105	232	27	364	284	80
- Alemania	660	607	263	1.530	1.140	390
Península	1.091	1.748	224	3.063	2.440	623
Canarias	8.524	6.214	1.656	16.394	6.642	9.752
Total	11.213	9.903	2.436	23.552	12.161	11.391

Lugar de residencia:	Distribución por municipio				Distribución por tipo de estab.	
	Frontera	Valverde	El Pinar	El Hierro	Hotelero	Extrahotelero
Extranjero	14,3%	19,6%	22,8%	17,4%	25,3%	8,9%
- Reino Unido	0,9%	2,3%	1,1%	1,5%	2,3%	0,7%
- Alemania	5,9%	6,1%	10,8%	6,5%	9,4%	3,4%
Península	9,7%	17,7%	9,2%	13,0%	20,1%	5,5%
Canarias	76,0%	62,7%	68,0%	69,6%	54,6%	85,6%
Total	100%	100%	100%	100%	100%	100%



Otros indicadores

	Según municipio de estancia				Según tipo de establecimiento	
	Frontera	Valverde	El Pinar	El Hierro	Hotelero	Extrahotelero
Pernoctaciones						
Extranjero	7.267	8.339	2.997	18.603	13.619	4.984
- Reino Unido	464	917	117	1.498	1.140	358
- Alemania	4.095	3.717	1.637	9.449	7.201	2.248
Península	5.391	7.270	976	13.637	10.986	2.651
Canarias	34.700	18.211	8.088	60.999	22.885	38.114
Total lugares de residencia	47.358	33.820	12.061	93.239	47.490	45.749
Estancia media						
Extranjero	4,6	4,3	5,4	4,5	4,4	4,9
- Reino Unido	4,4	4,0	4,3	4,1	4,0	4,5
- Alemania	6,2	6,1	6,2	6,2	6,3	5,8
Península	4,6	4,1	4,0	4,3	4,5	4,3
Canarias	4,1	2,9	4,9	3,7	3,5	3,9
Total lugares de residencia	4,2	3,4	5,0	4,0	3,9	4,0
ADR (€)	44,8	65,2	38,2	53,4	56,1	49,1
RevPar (€/hab. disponible)	15,8	39,6	14,7	23,6	31,1	16,4
Ingresos totales (mill.€)	0,9	1,4	0,2	2,5	1,6	0,9
Ocupación por plazas (%)	32,6	40,7	21,8	32,9	46,5	25,2
Ocupación por hab/apart. (%)	35,4	60,7	38,4	44,3	55,5	33,5