

# Indicadores de alojamiento turístico según entidades y núcleos turísticos

## Gran Canaria (2020)

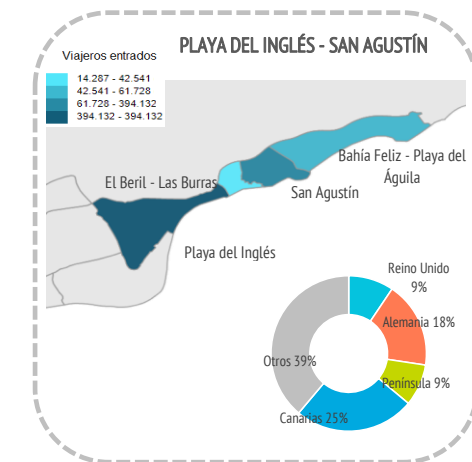
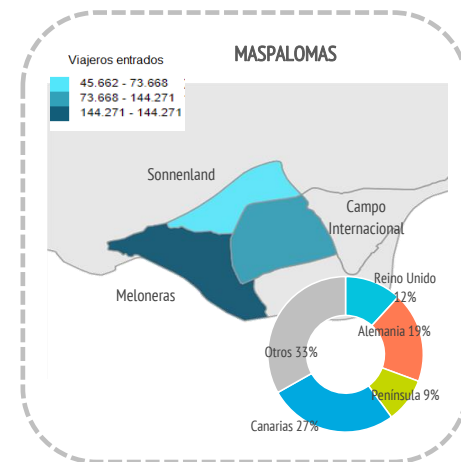
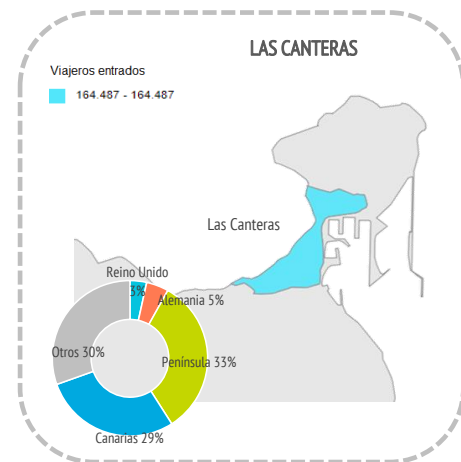
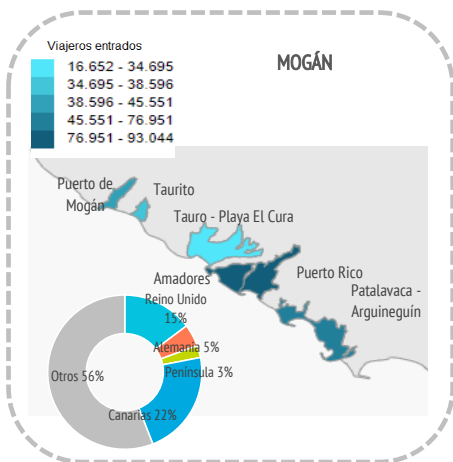


### Entrada de viajeros en establecimientos alojativos reglados

Entidades turísticas	Mogán turístico						Las Canteras	Maspalomas			Playa del Inglés-San Agustín				Resto	Gran Canaria
	Puerto de Mogán	Taurito	Tauro-Playa el Cura	Amadores	Puerto Rico	Patalavaca-Arguineguín	Las Canteras	Meloneras	Sonnenland	Campo Internacional	Playa del Inglés	El Beril-Las Burras	San Agustín	Bahía Feliz-Playa del Águila		
<b>Extranjero</b>	25.670	30.341	14.142	67.872	56.017	36.093	63.417	89.561	27.783	50.799	271.080	9.029	35.232	24.338	30.928	<b>832.302</b>
- Reino Unido	7.010	9.862	1.583	14.114	8.321	4.221	5.706	12.089	8.303	10.724	38.239	1.013	6.124	2.925	5.761	135.995
- Alemania	2.600	2.879	1.127	4.324	483	2.775	7.629	34.632	3.945	11.032	78.052	2.443	9.488	2.133	5.157	168.699
- Otros	16.060	17.600	11.432	49.434	47.213	29.097	50.082	42.840	15.535	29.043	154.789	5.573	19.620	19.280	20.010	527.608
<b>España</b>	12.926	4.354	2.510	25.172	20.934	9.458	101.070	54.710	17.879	22.869	123.052	5.258	26.496	18.203	45.951	<b>490.842</b>
- Península	2.931	686	530	1.179	1.492	940	54.035	15.996	3.694	4.897	35.451	1.460	5.556	2.133	26.916	157.896
- Canarias	9.995	3.668	1.980	23.993	19.442	8.518	47.035	38.714	14.185	17.972	87.601	3.798	20.940	16.070	19.035	332.946
<b>Total lugares de residencia</b>	<b>38.596</b>	<b>34.695</b>	<b>16.652</b>	<b>93.044</b>	<b>76.951</b>	<b>45.551</b>	<b>164.487</b>	<b>144.271</b>	<b>45.662</b>	<b>73.668</b>	<b>394.132</b>	<b>14.287</b>	<b>61.728</b>	<b>42.541</b>	<b>76.879</b>	<b>1.323.144</b>

Entidades turísticas	Mogán turístico						Las Canteras	Maspalomas			Playa del Inglés-San Agustín				Resto	Gran Canaria
	Puerto de Mogán	Taurito	Tauro-Playa el Cura	Amadores	Puerto Rico	Patalavaca-Arguineguín	Las Canteras	Meloneras	Sonnenland	Campo Internacional	Playa del Inglés	El Beril-Las Burras	San Agustín	Bahía Feliz-Playa del Águila		
<b>Extranjero</b>	66,5%	87,5%	84,9%	72,9%	72,8%	79,2%	38,6%	62,1%	60,8%	69,0%	68,8%	63,2%	57,1%	57,2%	40,2%	<b>62,9%</b>
- Reino Unido	18,2%	28,4%	9,5%	15,2%	10,8%	9,3%	3,5%	8,4%	18,2%	14,6%	9,7%	7,1%	9,9%	6,9%	7,5%	10,3%
- Alemania	6,7%	8,3%	6,8%	4,6%	0,6%	6,1%	4,6%	24,0%	8,6%	15,0%	19,8%	17,1%	15,4%	5,0%	6,7%	12,7%
- Otros	41,6%	50,7%	68,7%	53,1%	61,4%	63,9%	30,4%	29,7%	34,0%	39,4%	39,3%	39,0%	31,8%	45,3%	26,0%	39,9%
<b>España</b>	33,5%	12,5%	15,1%	27,1%	27,2%	20,8%	61,4%	37,9%	39,2%	31,0%	31,2%	36,8%	42,9%	42,8%	59,8%	<b>37,1%</b>
- Península	7,6%	2,0%	3,2%	1,3%	1,9%	2,1%	32,9%	11,1%	8,1%	6,6%	9,0%	10,2%	9,0%	5,0%	35,0%	11,9%
- Canarias	25,9%	10,6%	11,9%	25,8%	25,3%	18,7%	28,6%	26,8%	31,1%	24,4%	22,2%	26,6%	33,9%	37,8%	24,8%	25,2%
<b>Total lugares de residencia</b>	<b>100%</b>	<b>100%</b>	<b>100%</b>	<b>100%</b>	<b>100%</b>	<b>100%</b>	<b>100%</b>	<b>100%</b>	<b>100%</b>	<b>100%</b>	<b>100%</b>	<b>100%</b>	<b>100%</b>	<b>100%</b>	<b>100%</b>	<b>100%</b>



# Indicadores de alojamiento turístico según entidades y núcleos turísticos

## Gran Canaria (2020)



### Otros indicadores

Entidades turísticas		Mogán turístico					Las Canteras	Maspalomas			Playa del Inglés-San Agustín				Resto	Gran Canaria	
Núcleos turísticos		Puerto de Mogán	Taurito	Tauro-Playa el Cura	Amadores	Puerto Rico	Patalavaca-Arguineguín	Las Canteras	Meloneras	Sonnenland	Campo Internacional	Playa del Inglés	El Beril-Las Burras	San Agustín	Bahía Feliz-Playa del Águila		
LUGAR DE RESIDENCIA	Pernoctaciones																
	Extranjero	185.768	241.899	126.461	591.286	629.645	422.636	315.789	798.424	261.249	506.963	2.741.250	91.478	317.884	220.128	125.265	<b>7.576.125</b>
	- Reino Unido	49.848	76.189	16.376	116.250	84.647	45.582	26.719	107.129	65.781	98.125	312.367	8.006	54.005	21.842	24.294	<b>1.107.160</b>
	- Alemania	20.279	24.663	9.030	35.815	2.879	37.556	38.711	310.108	54.964	132.862	889.327	25.330	103.746	21.974	26.138	<b>1.733.382</b>
	- Otros	115.641	141.047	101.055	439.221	542.119	339.498	250.359	381.187	140.504	275.976	1.539.556	58.142	160.133	176.312	74.833	<b>4.735.583</b>
	España	37.536	14.646	8.572	83.443	68.949	46.316	268.876	360.789	74.305	106.643	566.657	22.311	96.610	61.212	125.165	<b>1.942.030</b>
	- Península	7.853	3.386	2.296	8.633	7.303	6.583	166.348	106.384	18.364	31.305	215.030	8.979	26.836	11.704	83.555	<b>704.559</b>
- Canarias	29.683	11.260	6.276	74.810	61.646	39.733	102.528	254.405	55.941	75.338	351.627	13.332	69.774	49.508	41.610	<b>1.237.471</b>	
<b>Total lugares de residencia</b>		<b>223.304</b>	<b>256.545</b>	<b>135.033</b>	<b>674.729</b>	<b>698.594</b>	<b>468.952</b>	<b>584.665</b>	<b>1.159.213</b>	<b>335.554</b>	<b>613.606</b>	<b>3.307.907</b>	<b>113.789</b>	<b>414.494</b>	<b>281.340</b>	<b>250.430</b>	<b>9.518.155</b>
Entidades turísticas		Mogán turístico					Las Canteras	Maspalomas			Playa del Inglés-San Agustín				Resto	Gran Canaria	
Núcleos turísticos		Puerto de Mogán	Taurito	Tauro-Playa el Cura	Amadores	Puerto Rico	Patalavaca-Arguineguín	Las Canteras	Meloneras	Sonnenland	Campo Internacional	Playa del Inglés	El Beril-Las Burras	San Agustín	Bahía Feliz-Playa del Águila		
LUGAR DE RESIDENCIA	Estancia media																
	Extranjero	7,2	8,0	8,9	8,7	11,2	11,7	5,0	8,9	9,4	10,0	10,1	10,1	9,0	9,0	4,1	<b>9,1</b>
	- Reino Unido	7,1	7,7	10,3	8,2	10,2	10,8	4,7	8,9	7,9	9,2	8,2	7,9	8,8	7,5	4,2	<b>8,1</b>
	- Alemania	7,8	8,6	8,0	8,3	6,0	13,5	5,1	9,0	13,9	12,0	11,4	10,4	10,9	10,3	5,1	<b>10,3</b>
	España	2,9	3,4	3,4	3,3	3,3	4,9	2,7	6,6	4,2	4,7	4,6	4,2	3,7	3,4	2,7	<b>4,0</b>
	- Canarias	3,0	3,1	3,2	3,1	3,2	4,7	2,2	6,6	3,9	4,2	4,0	3,5	3,3	3,1	2,2	<b>3,7</b>
	<b>Total lugares de residencia</b>		<b>5,8</b>	<b>7,4</b>	<b>8,1</b>	<b>7,3</b>	<b>9,1</b>	<b>10,3</b>	<b>3,6</b>	<b>8,0</b>	<b>7,4</b>	<b>8,3</b>	<b>8,4</b>	<b>8,0</b>	<b>6,7</b>	<b>6,6</b>	<b>3,3</b>
Entidades turísticas		Mogán turístico					Las Canteras	Maspalomas			Playa del Inglés-San Agustín				Resto	Gran Canaria	
Núcleos turísticos		Puerto de Mogán	Taurito	Tauro-Playa el Cura	Amadores	Puerto Rico	Patalavaca-Arguineguín	Las Canteras	Meloneras	Sonnenland	Campo Internacional	Playa del Inglés	El Beril-Las Burras	San Agustín	Bahía Feliz-Playa del Águila		
Establecimientos abiertos		4	3	4	13	26	7	30	8	8	16	100	7	9	5	13	<b>253</b>
Plazas ofertadas		1.970	1.113	1.073	3.788	3.913	2.508	3.484	6.293	2.647	4.133	21.498	819	3.009	1.461	1.987	<b>59.696</b>
ADR (€)		117,1	95,7	71,1	77,8	76,5	82,2	65,6	142,1	67,1	73,1	85,8	99,5	98,8	87,6	82,0	<b>89,8</b>
RevPar (€/hab. disponible)		39,8	60,8	31,3	44,0	42,3	44,1	39,1	72,8	32,8	36,6	43,0	45,8	45,3	46,5	38,4	<b>45,8</b>
Ingresos totales (mill.€)		12,2	11,5	3,9	24,1	23,0	14,2	23,9	80,6	11,4	21,3	136,8	5,6	19,2	9,0	13,1	<b>410</b>
Ocupación por plazas (%)		31,1	63,2	34,5	48,8	48,9	51,2	46,0	50,5	34,7	40,7	42,2	38,1	37,7	52,8	34,5	<b>43,7</b>
Ocupación por hab/apart. (%)		34,1	63,5	44,2	56,6	55,3	53,7	59,7	51,4	49,0	50,1	50,2	46,1	46,0	53,0	46,9	<b>51,1</b>
Pop. turística equivalente <sup>(1)</sup>		612	703	370	1.849	1.914	1.285	1.602	3.176	919	1.681	9.063	312	1.136	771	686	<b>26.077</b>
Empleos en est. alojativos		262	192	106	431	311	386	378	1.423	239	483	2.670	102	419	160	380	<b>7.942</b>

Fuente: Encuestas de Alojamiento Turístico (ISTAC).

<sup>(1)</sup> La población turística equivalente corresponde a la división de las pernoctaciones anuales entre 365 días (o 366 días si el año es bisiesto).