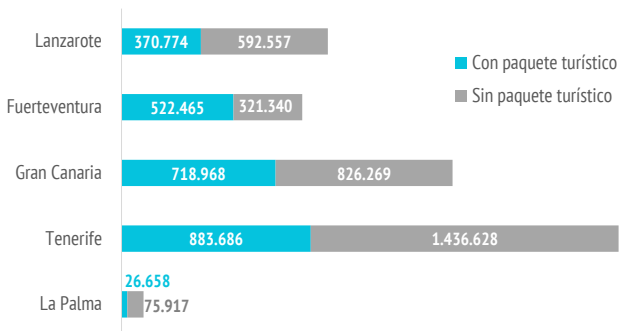


¿Cuántos son y cuánto gastan?



	Canarias
TURISTAS	
Nº de turistas (FRONTUR)	6.697.165
Nº de turistas <u>mayores de 15 años</u> (EGT)	5.827.892
- que contratan paquete	2.549.012
- que no contratan paquete	3.278.880
- % turistas que contratan paquete	43,7%
Niños <= de 15 años (FRONTUR - EGT)	869.273

NÚMERO DE TURISTAS POR ISLAS



GASTO Y ESTANCIA

Gasto por viaje (€)	1.206
- de turistas con paquete	1.415
- en el paquete	1.135
- en otros conceptos	280
- de turistas sin paquete	1.044
- en el vuelo	248
- en el alojamiento	369
- en otros conceptos	427
Estancia media:	9,54
- de turistas con paquete	8,59
- de turistas sin paquete	10,28
Gasto medio diario (€)	144,0
- de turistas con paquete	172,8
- de turistas sin paquete	121,6
Facturación total (> 15 años) (mill. €)	7.028
- de turistas con paquete	3.606
- de turistas sin paquete	3.422

¿En qué destinos pasó sus vacaciones el año pasado?*

	Canarias
No tuvo vacaciones	35,7%
Canarias	17,6%
Otro destino	46,8%

¿Qué otros destinos consideró para este viaje?*

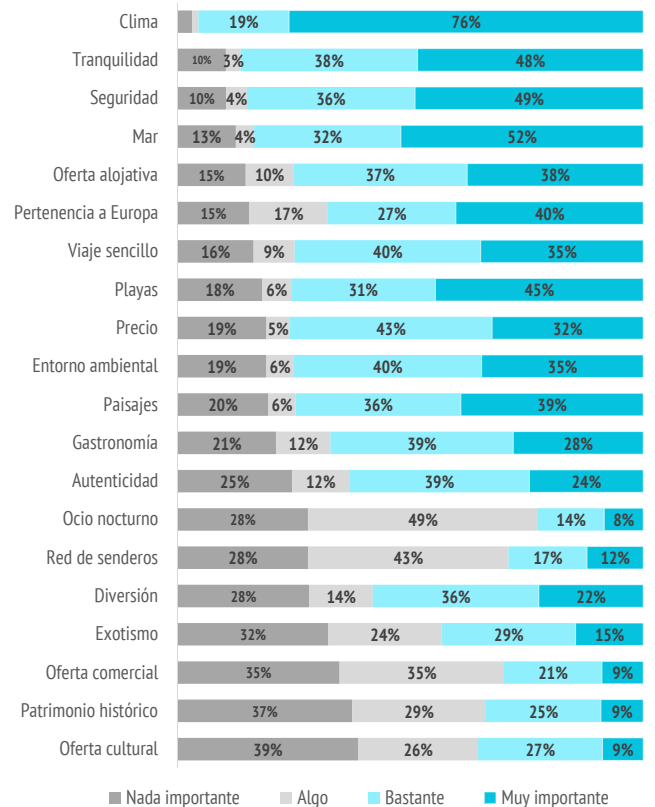
	Canarias
Ninguno	29,4%
Canarias (otra isla)	25,4%
Otro destino	45,1%

*Porcentaje sobre respuestas válidas.

Fuente: EGT nueva metodología 2018 (ISTAC).

Nota: La Encuesta sobre el Gasto Turístico excluye a los menores de 16 años. Para el cálculo de los porcentajes se excluyen los "No procede" y "No contesta".

Importancia de cada aspecto en la elección de Canarias



Para cada aspecto existen 4 posibles respuestas ("Nada importante", "Algo", "Bastante", "Muy importante")

¿Cuál es la motivación principal para sus vacaciones?

	Canarias
Descansar	50,7%
Disfrutar de la familia	14,0%
Divertirme	7,3%
Explorar o conocer las islas	23,3%
Practicar mis aficiones	2,6%
Otros	2,1%



¿Con cuánta antelación organizan su viaje?



	Canarias
El mismo día de partida	1,0%
De 1 a 30 días	42,5%
De 1 a 2 meses	26,7%
De 3 a 6 meses	18,7%
Más de 6 meses	11,1%

¿Qué fuentes de información usan para organizar su viaje? 🔍

	Canarias
Visitas anteriores a Canarias	45,7%
Amigos o familiares	30,9%
Internet o redes sociales	53,5%
Medios de comunicación	2,3%
Guías y revistas de viaje	7,0%
Blogs / foros de viaje	8,4%
Canales de TV	0,5%
Turoperador o agencia de viajes	19,4%
Admón. Públicas o similares	1,9%
Otros	2,9%

* Pregunta multirrespuesta

¿Dónde compran? 👁

	Canarias
Vuelo	
- A la compañía aérea	52,8%
- Al turoperador, AAVV o similar	47,2%
Alojamiento	
- Al establecimiento	39,9%
- Al turoperador, AAVV o similar	60,1%

¿Dónde se alojan? 🏠

	Canarias
Hotel 1-2-3*	11,5%
Hotel 4*	39,4%
Hotel 5-5*GL	10,9%
Apartamento / Villa turística	14,8%
Vivienda/hab.alquilada a particular	6,9%
Alojamiento privado ⁽¹⁾	9,9%
Otros (alojamiento rural, crucero, camping)	6,6%

(1) Vivienda propia, de amigos o de familiares, intercambio gratuito de vivienda u otros alojamientos privados.

H El **61,8%** se aloja en hoteles

🏠 El **14,8%** se aloja en apartamentos

🛏 El **23,4%** elige otro tipo de alojamiento

¿Qué régimen de alojamiento contratan? 🏠

	Canarias
Solo alojamiento	28,1%
Alojamiento y desayuno	15,3%
Media pensión	19,5%
Pensión completa	3,2%
Todo incluido	33,8%

”

El **33,8%** de los turistas contrata todo incluido.

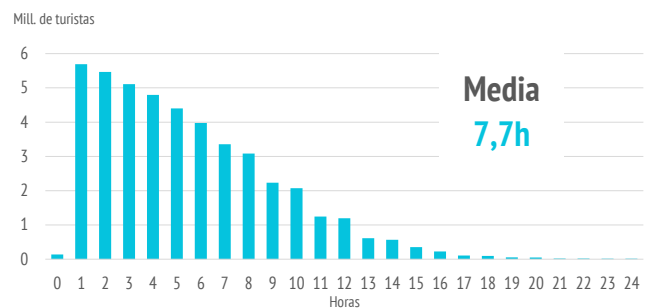
Otros gastos 📍

	Canarias
Restaurantes o cafeterías	66,9%
Compras en supermercados	55,6%
Alquiler de vehículos	37,3%
Excursiones organizadas	23,7%
Taxi, transfer, VTC	46,0%
Parques de ocio	8,6%
Actividades deportivas	9,3%
Museos	4,7%
Pasajes islas	6,3%

¿Qué actividades realizan? 🚶

	Canarias
Horas diarias fuera del establecimiento	
0 horas (no han salido)	2,4%
De 1 a 2 horas	10,0%
De 3 a 6 horas	30,1%
De 7 a 12 horas	47,1%
Más de 12 horas	10,5%

TURISTAS SEGÚN HORAS DIARIAS FUERA DEL ESTABLECIMIENTO



Actividades realizadas

	Canarias
Playa	75,1%
Pasear, callejear	72,2%
Piscina, instalaciones del hotel	57,5%
Recorrer la isla por su cuenta	52,5%
Nadar	38,8%
Degustar gastronomía canaria	30,2%
Senderismo	22,5%
Excursiones organizadas	16,0%
Excursiones marítimas/ob. cetáceos	13,5%
Ocio nocturno/conciertos/espectáculos	12,3%
Parques de ocio o de atracciones	12,2%
Museos/exposiciones/centros culturales	10,7%
Bodegas/mercadillos/fiestas populares	10,0%
Otras actividades naturaleza	9,5%
Correr	7,6%
Otro deporte	5,9%
Tratamientos de belleza y salud	5,6%
Surf	4,8%
Observación astronómica	4,2%
Ciclismo	4,2%
Buceo	4,2%
Golf	2,3%
Windsurf	1,5%

* Pregunta multirrespuesta

¿Cuál es su isla de mayor estancia?



Nº turistas > de 15 años	Canarias
Lanzarote	963.331
Fuerteventura	843.805
Gran Canaria	1.545.237
Tenerife	2.320.313
La Palma	102.576
El Hierro/La Gomera	29.985

¿Cuántas islas visitan durante su viaje?

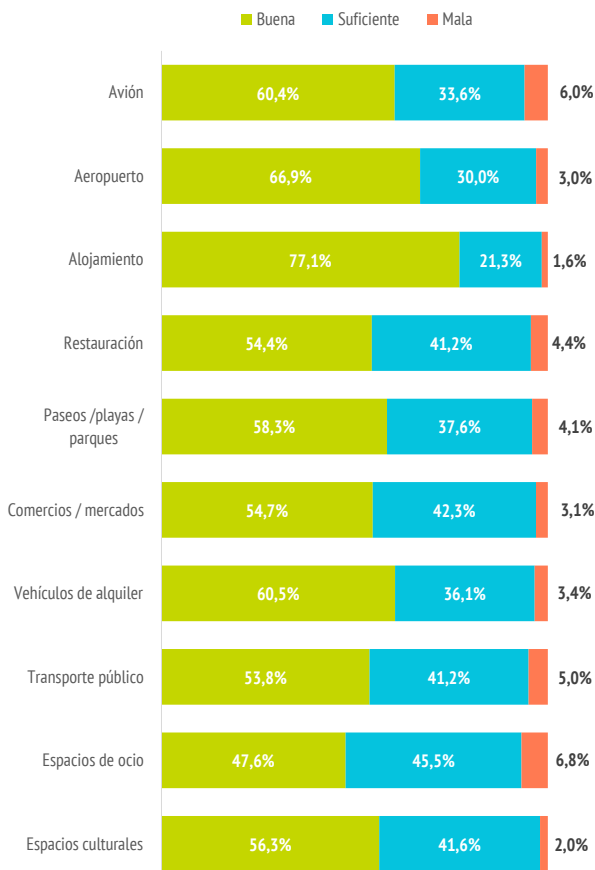


	Canarias
Una isla	90,9%
Dos islas	7,8%
Tres o más islas	1,3%

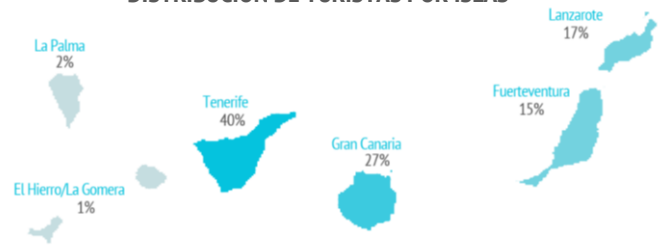
Seguridad sanitaria

Importancia en la planificación (escala 0-10)	Canarias
Valoración media	7,99
Valoración durante la estancia (escala 0-10)	Canarias
Valoración media	8,42

VALORACIÓN DE LAS MEDIDAS DE SEGURIDAD SANITARIA EN CANARIAS



DISTRIBUCIÓN DE TURISTAS POR ISLAS



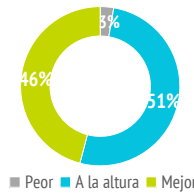
Satisfacción



Satisfacción general (escala 0-10)	Canarias
Valoración media	8,86

Experiencia del viaje	Canarias
Peor o mucho peor de lo esperado	2,7%
A la altura de lo esperado	51,4%
Mejor o mucho mejor de lo esperado	45,9%

Intenciones futuras (escala 0-10)	Canarias
Volver a Canarias	8,86
Recomendar Canarias	9,10



Valoración de la experiencia del viaje

Intención de volver a Canarias



9,10/10

Intención de recomendar Canarias

¿Cuántos son fieles al destino?



	Canarias
Turistas repetidores	68,0%
Repetidores últimos 5 años	61,9%
Repetidores últimos 5 años (5 ó + visitas)	15,0%
Más de 10 visitas (repetidores intensivos)	18,3%

TOP 5: % DE TURISTAS REPETIDORES POR MERCADOS

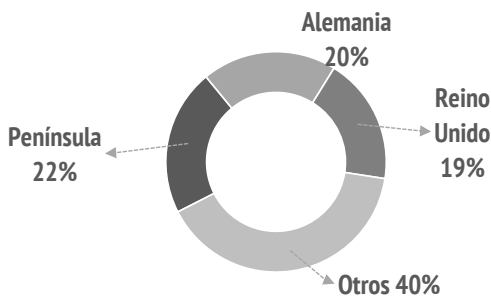
Reino Unido	81%
P. Nórdicos	80%
Irlanda	79%
Alemania	71%
Península	69%



¿De dónde son?



	%	Absoluto
Península	21,5%	1.255.458
Alemania	19,8%	1.152.900
Reino Unido	18,6%	1.084.629
Francia	6,9%	400.291
Holanda	4,8%	276.899
Italia	4,5%	261.315
Bélgica	3,8%	220.484
Polonia	3,7%	214.755
Irlanda	2,6%	154.113
Suecia	2,2%	128.372
Dinamarca	2,1%	120.526
Suiza	1,5%	88.221
Noruega	1,4%	79.256
República Checa	1,0%	57.269
Finlandia	0,9%	52.035
Luxemburgo	0,7%	42.151
Austria	0,7%	38.835
Otros	3,4%	200.382



¿Con quién vienen?



	Canarias
Sin acompañantes	13,5%
Solo con la pareja	48,2%
Solo con hijos (menores de 13)	3,9%
Pareja + hijos (menores de 13)	4,9%
Otros familiares	8,4%
Grupo de amigos	8,5%
Compañeros de trabajo	0,8%
Viaje organizado	0,2%
Otras combinaciones ⁽²⁾	11,5%

(2) Combinación de algunos de los grupos anteriormente analizados

Turistas que viajan con niños	12,5%
- De 0 a 2 años	1,2%
- De 3 a 12 años	10,2%
- De 0 a 2 y de 3 a 12 años	1,0%
Turistas que viajan sin niños	87,5%
Composición del grupo:	
- 1 persona	16,5%
- 2 personas	56,7%
- 3 personas	10,7%
- 4 ó 5 personas	13,6%
- 6 ó más personas	2,5%
Tamaño medio del grupo	2,37

*Nº de personas que comparten presupuesto común para los gastos del viaje

Fuente: EGT nueva metodología 2018 (ISTAC).

Nota: La Encuesta sobre el Gasto Turístico excluye a los menores de 16 años. Para el cálculo de los porcentajes se excluyen los "No procede" y "No contesta".

¿Cómo son?



	Canarias
Sexo	
Porcentaje de hombres	49,6%
Porcentaje de mujeres	50,4%
Edad	
Edad media (turista > 15 años)	43,3
Desviación típica	15,6
Intervalos de edad	
De 16 a 24 años	11,9%
De 25 a 30 años	14,8%
De 31 a 45 años	30,2%
De 46 a 60 años	26,6%
Mayores de 60 años	16,4%
Ocupación	
Asalariado	57,8%
Autónomo	11,1%
Desempleado	1,7%
Empresario	10,0%
Estudiante	5,9%
Jubilado	12,2%
Labores del hogar	0,5%
Otros	0,9%
Ingresos netos anuales en el hogar (€)	
Menos de 25.000 €	16,1%
De 25.000 a 49.999€	37,0%
De 50.000 a 74.999€	23,4%
75.000€ o más	23,5%
Nivel educativo	
Sin estudios	2,2%
Estudios primarios	2,2%
Estudios secundarios	18,8%
Estudios superiores	76,9%



Imágenes: Freepik.com