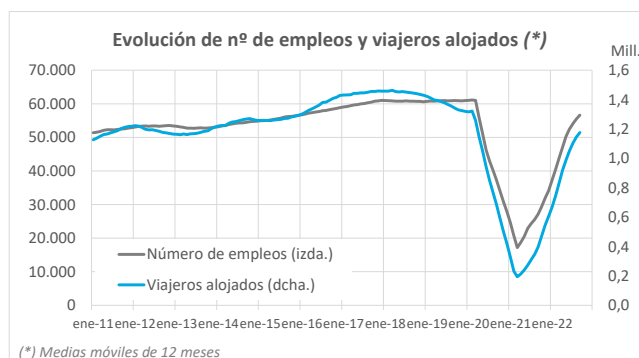
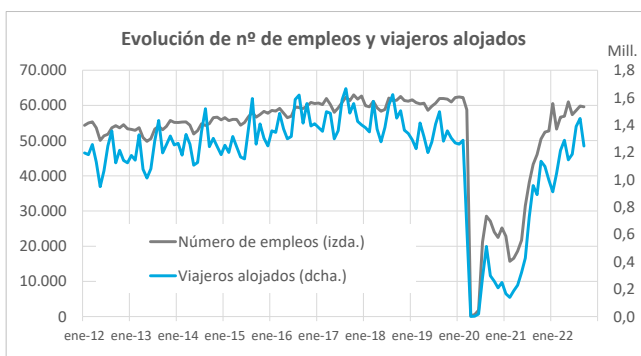


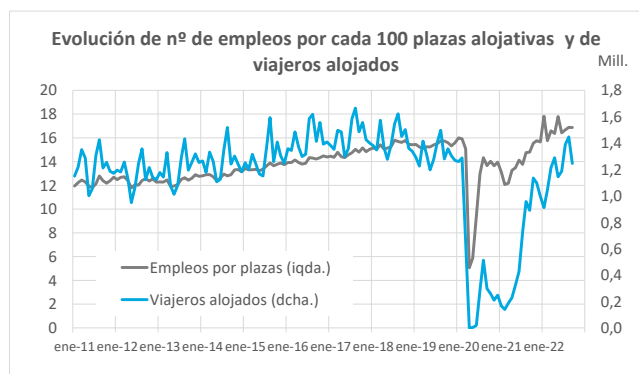
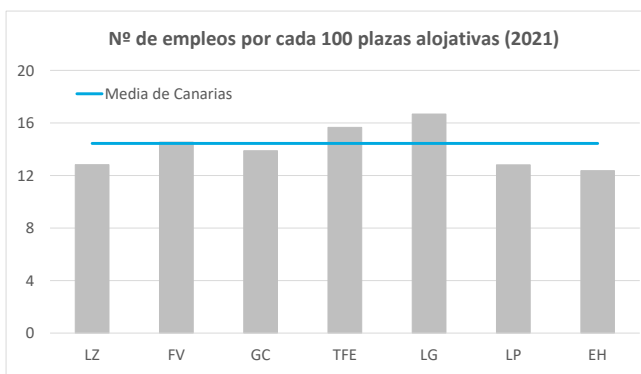
Número de empleos

	Lanzarote	Fuerteventura	Gran Canaria	Tenerife	La Gomera	La Palma	El Hierro	CANARIAS
2017	9.872	9.630	17.192	22.230	867	1.169	76	61.034
2018	9.892	9.146	16.918	22.583	886	1.098	77	60.600
2019	9.778	9.219	17.006	22.870	881	1.114	80	60.949
2020	4.444	4.213	7.223	11.038	459	447	51	27.875
2021	5.276	5.593	9.265	12.914	529	510	72	34.160
Septiembre 2019	10.066	9.572	16.764	23.551	872	1.047	79	61.951
Septiembre 2022	10.030	10.476	15.577	22.057	623	736	99	59.598
Variación Interanual	-36	904	-1.187	-1.494	-249	-311	20	-2.353
Variación Interanual (%)	-0,4%	9,4%	-7,1%	-6,3%	-28,6%	-29,7%	25,3%	-3,8%



Indicador de número de empleos por cada 100 plazas alojativas disponibles

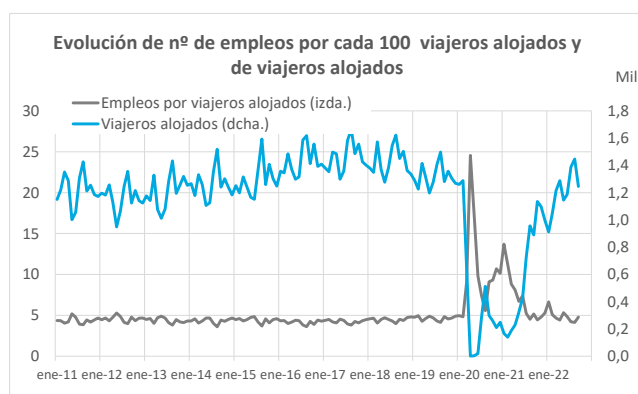
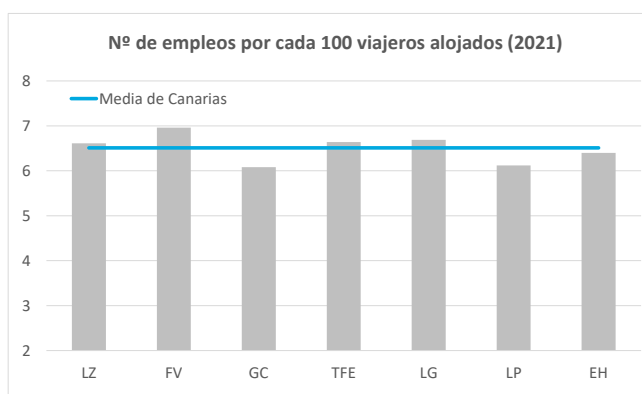
	Lanzarote	Fuerteventura	Gran Canaria	Tenerife	La Gomera	La Palma	El Hierro	CANARIAS
2017	13,6	15,5	13,2	16,4	17,1	14,8	9,4	14,7
2018	14,7	15,7	13,7	17,2	17,6	15,2	10,3	15,4
2019	14,7	15,3	13,8	17,3	17,5	14,8	10,7	15,4
2020	13,5	14,2	13,2	16,6	16,7	14,3	12,9	14,7
2021	12,8	14,5	13,9	15,7	16,7	12,8	12,4	14,4
Septiembre 2019	15,1	15,7	13,9	17,8	17,4	13,9	10,8	15,7
Septiembre 2022	16,0	17,3	16,2	17,7	19,1	14,9	13,7	16,9
Variación Interanual (p.p.)	0,9	1,5	2,2	-0,0	1,7	1,1	2,9	1,1



Empleo en establecimientos alojativos turísticos de Canarias Septiembre 2022

Indicador de número de empleos por cada 100 viajeros alojados

	Lanzarote	Fuerteventura	Gran Canaria	Tenerife	La Gomera	La Palma	El Hierro	CANARIAS
2017	4,4	5,5	5,1	5,3	5,8	4,6	4,2	5,1
2018	4,8	5,7	5,2	5,5	5,5	4,9	5,2	5,3
2019	5,0	6,3	5,4	5,7	6,1	5,9	4,5	5,6
2020	8,3	9,1	7,0	8,5	7,6	7,2	9,3	8,1
2021	6,6	7,0	6,1	6,6	6,7	6,1	6,4	6,5
	Lanzarote	Fuerteventura	Gran Canaria	Tenerife	La Gomera	La Palma	El Hierro	CANARIAS
Septiembre 2019	4,3	5,2	4,7	5,1	5,5	5,0	2,6	4,8
Septiembre 2022	4,4	5,2	4,9	4,7	5,5	4,2	3,5	4,8
Variación Interanual (p.p.)	0,13	-0,02	0,23	-0,36	-0,03	-0,74	0,89	-0,05



Indicador de número de empleos por cada 120.000 € de ingresos en establecimientos alojativos anuales

	Lanzarote	Fuerteventura	Gran Canaria	Tenerife	La Gomera	La Palma	El Hierro	CANARIAS
2017	1,7	1,8	1,6	1,8	2,7	3,5	3,3	1,8
2018	1,8	1,8	1,7	1,9	2,9	3,5	3,3	1,8
2019	1,8	2,0	1,7	1,9	3,0	3,1	3,5	1,9
2020	2,8	2,8	2,2	2,8	3,7	3,6	3,9	2,6
2021	2,2	2,1	1,9	2,4	3,4	3,6	3,2	2,2
	Lanzarote	Fuerteventura	Gran Canaria	Tenerife	La Gomera	La Palma	El Hierro	CANARIAS
Septiembre 2019	1,7	1,9	1,9	2,1	3,6	3,2	2,9	2,0
Septiembre 2022	1,5	1,7	1,7	1,8	3,1	2,1	3,3	1,7
Variación Interanual (p.p.)	-0,16	-0,13	-0,26	-0,30	-0,58	-1,06	0,38	-0,24

