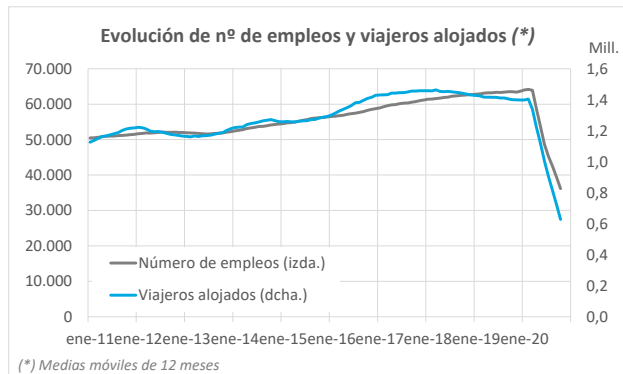
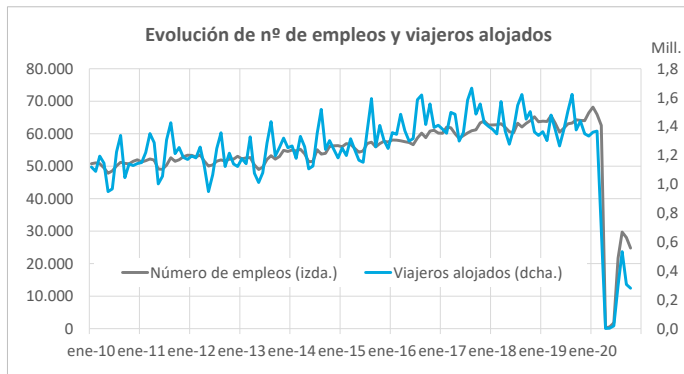


Empleo en establecimientos alojativos turísticos de Canarias Octubre 2020

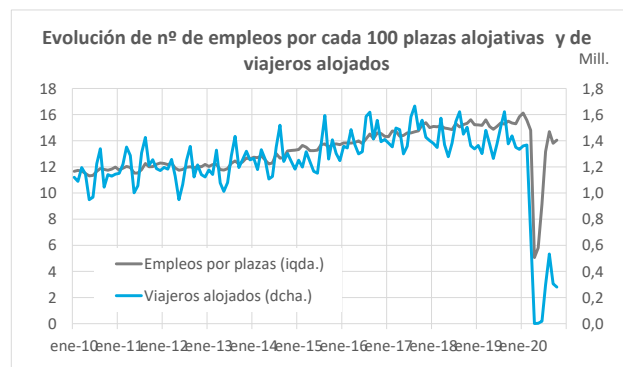
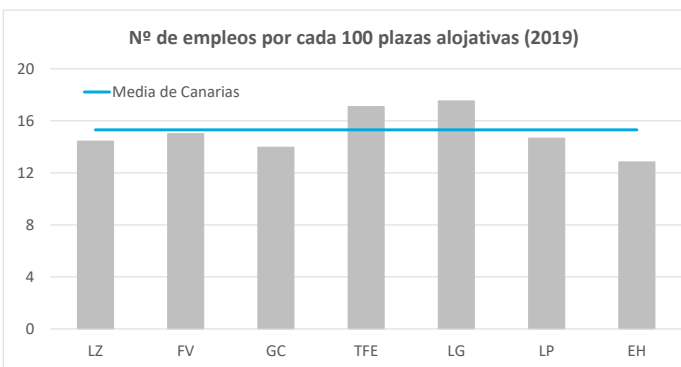
Número de empleos

	Lanzarote	Fuerteventura	Gran Canaria	Tenerife	La Gomera	La Palma	El Hierro	CANARIAS
2015	8.780	8.810	16.263	20.734	827	890	69	56.373
2016	9.303	9.336	16.822	21.381	820	1.017	74	58.754
2017	9.777	9.670	17.289	22.314	872	1.178	80	61.181
2018	10.201	9.596	17.512	23.271	897	1.166	87	62.731
2019	10.282	9.511	18.137	23.550	892	1.178	100	63.650
Octubre 2019	10.665	9.470	17.874	23.903	896	1.200	78	64.086
Octubre 2020	4.186	3.865	5.240	10.675	463	334	57	24.820
Variación Interanual	-6.479	-5.605	-12.634	-13.228	-433	-866	-21	-39.266
Variación Interanual (%)	-60,8%	-59,2%	-70,7%	-55,3%	-48,3%	-72,2%	-26,9%	-61,3%



Indicador de número de empleos por cada 100 plazas alojativas disponibles

	Lanzarote	Fuerteventura	Gran Canaria	Tenerife	La Gomera	La Palma	El Hierro	CANARIAS
2015	11,3	13,2	11,4	13,9	14,6	10,6	7,9	12,5
2016	12,9	14,9	12,9	15,6	16,0	13,0	9,1	14,1
2017	13,5	15,5	13,2	16,4	17,1	14,9	9,9	14,7
2018	14,2	15,7	13,5	17,0	17,7	15,1	11,2	15,2
2019	14,5	15,0	14,0	17,1	17,5	14,7	12,9	15,3
Octubre 2019	15,0	14,8	13,7	17,3	17,7	14,9	10,2	15,4
Octubre 2020	13,8	13,9	11,1	16,4	15,8	12,9	13,3	14,1
Variación Interanual (p.p.)	-1,2	-0,9	-2,7	-0,9	-1,9	-2,0	3,1	-1,3

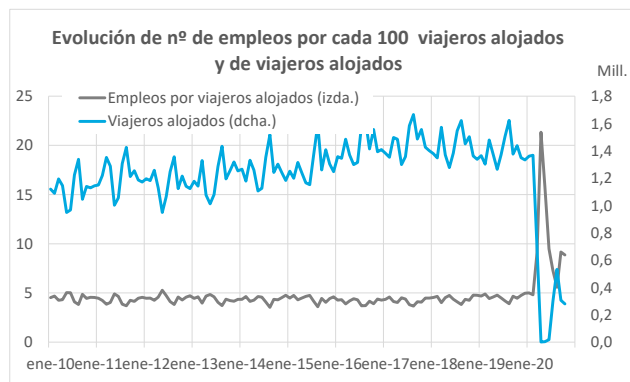
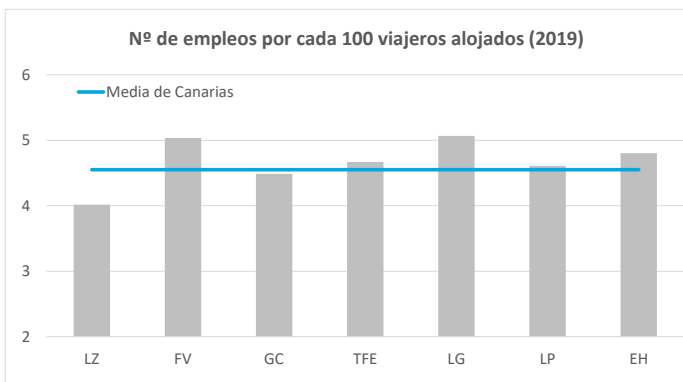


Empleo en establecimientos alojativos turísticos de Canarias Octubre 2020



Indicador de número de empleos por cada 100 viajeros alojados

	Lanzarote	Fuerteventura	Gran Canaria	Tenerife	La Gomera	La Palma	El Hierro	CANARIAS
2015	3,8	4,4	4,5	4,6	5,1	3,9	4,8	4,4
2016	3,6	4,3	4,2	4,3	4,9	3,8	4,0	4,1
2017	3,6	4,5	4,2	4,4	5,1	3,9	3,8	4,2
2018	3,9	4,6	4,3	4,6	4,9	4,3	4,8	4,4
2019	4,0	5,0	4,5	4,7	5,1	4,6	4,8	4,6
Octubre 2019	4,0	4,8	4,3	4,7	5,2	5,0	3,7	4,5
Octubre 2020	9,5	11,3	6,6	9,6	8,5	6,9	8,1	8,9
Variación Interanual (p.p.)	5,48	6,46	2,34	4,91	3,25	1,87	4,39	4,40



Indicador de número de empleos por cada 120.000 € de ingresos en establecimientos alojativos anuales

	Lanzarote	Fuerteventura	Gran Canaria	Tenerife	La Gomera	La Palma	El Hierro	CANARIAS
2015	2,0	2,0	1,9	2,1	4,9	4,0	4,4	2,0
2016	1,9	1,8	1,7	1,8	3,0	3,6	4,3	1,8
2017	1,7	1,8	1,7	1,8	2,7	3,5	3,8	1,8
2018	1,8	1,8	1,8	1,9	2,9	3,6	4,0	1,9
2019	1,8	2,0	1,8	2,0	3,1	3,1	4,7	1,9
Octubre 2019	1,8	1,9	1,8	2,0	3,4	3,7	3,5	1,9
Octubre 2020	6,2	7,1	5,2	6,2	8,6	5,7	3,6	6,1
Variación Interanual (p.p.)	4,42	5,25	3,43	4,27	5,24	1,96	0,10	4,21

