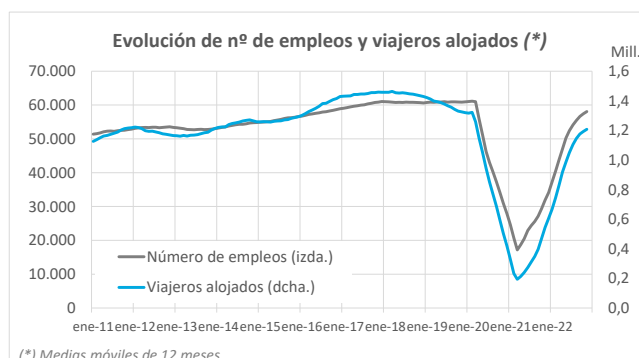
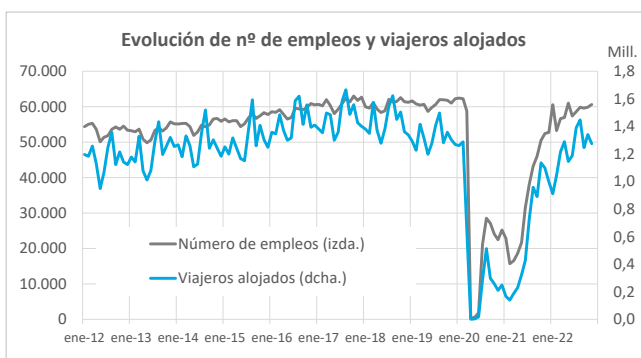


# Empleo en establecimientos alojativos turísticos de Canarias Noviembre 2022

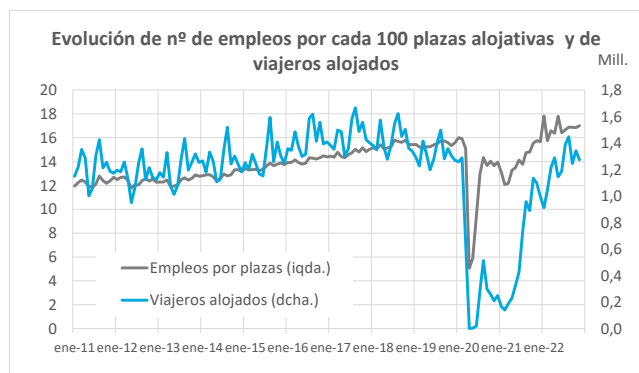
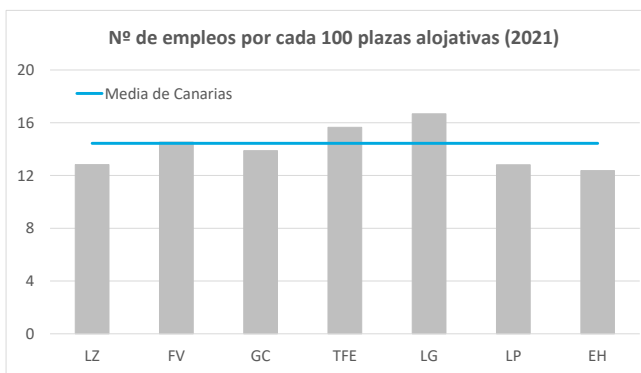
## Número de empleos

	Lanzarote	Fuerteventura	Gran Canaria	Tenerife	La Gomera	La Palma	El Hierro	CANARIAS
<b>2017</b>	9.872	9.630	17.192	22.230	867	1.169	76	<b>61.034</b>
<b>2018</b>	9.892	9.146	16.918	22.583	886	1.098	77	<b>60.600</b>
<b>2019</b>	9.778	9.219	17.006	22.870	881	1.114	80	<b>60.949</b>
<b>2020</b>	4.444	4.213	7.223	11.038	459	447	51	<b>27.875</b>
<b>2021</b>	5.276	5.593	9.265	12.914	529	510	72	<b>34.160</b>
<b>Noviembre 2019</b>	9.556	9.073	17.447	22.855	884	1.088	90	<b>60.993</b>
<b>Noviembre 2022</b>	10.533	10.394	15.746	22.478	638	733	101	<b>60.623</b>
<b>Variación Interanual</b>	977	1.321	-1.701	-377	-246	-355	11	<b>-370</b>
<b>Variación Interanual (%)</b>	10,2%	14,6%	-9,7%	-1,6%	-27,8%	-32,6%	12,2%	<b>-0,6%</b>



## Indicador de número de empleos por cada 100 plazas alojativas disponibles

	Lanzarote	Fuerteventura	Gran Canaria	Tenerife	La Gomera	La Palma	El Hierro	CANARIAS
<b>2017</b>	13,6	15,5	13,2	16,4	17,1	14,8	9,4	<b>14,7</b>
<b>2018</b>	14,7	15,7	13,7	17,2	17,6	15,2	10,3	<b>15,4</b>
<b>2019</b>	14,7	15,3	13,8	17,3	17,5	14,8	10,7	<b>15,4</b>
<b>2020</b>	13,5	14,2	13,2	16,6	16,7	14,3	12,9	<b>14,7</b>
<b>2021</b>	12,8	14,5	13,9	15,7	16,7	12,8	12,4	<b>14,4</b>
<b>Noviembre 2019</b>	14,5	15,0	14,0	17,2	17,6	14,5	11,9	<b>15,3</b>
<b>Noviembre 2022</b>	16,6	17,3	15,9	18,0	19,5	14,6	13,6	<b>17,0</b>
<b>Variación Interanual (p.p.)</b>	2,1	2,3	2,0	0,8	1,9	0,1	1,8	<b>1,7</b>

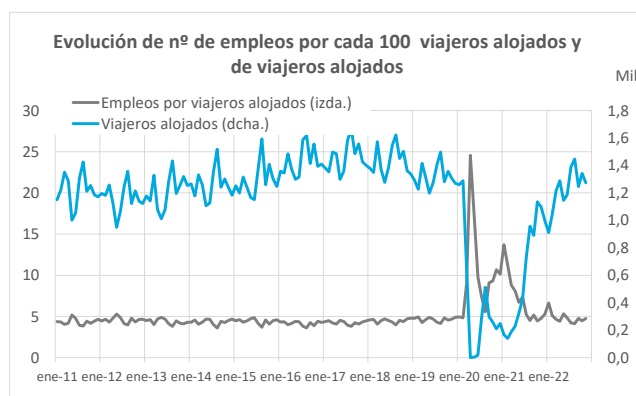
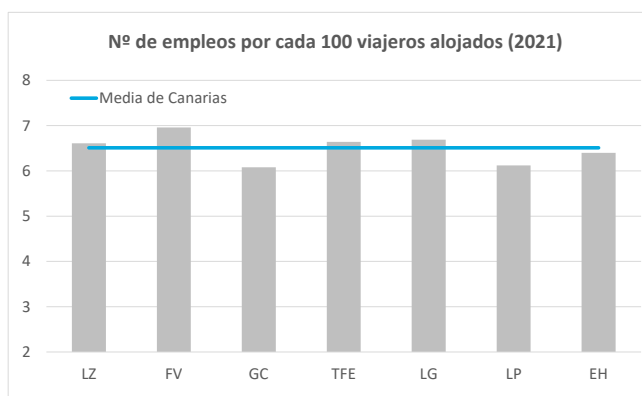


# Empleo en establecimientos alojativos turísticos de Canarias Noviembre 2022



## Indicador de número de empleos por cada 100 viajeros alojados

	Lanzarote	Fuerteventura	Gran Canaria	Tenerife	La Gomera	La Palma	El Hierro	CANARIAS
2017	4,4	5,5	5,1	5,3	5,8	4,6	4,2	5,1
2018	4,8	5,7	5,2	5,5	5,5	4,9	5,2	5,3
2019	5,0	6,3	5,4	5,7	6,1	5,9	4,5	5,6
2020	8,3	9,1	7,0	8,5	7,6	7,2	9,3	8,1
2021	6,6	7,0	6,1	6,6	6,7	6,1	6,4	6,5
	Lanzarote	Fuerteventura	Gran Canaria	Tenerife	La Gomera	La Palma	El Hierro	CANARIAS
Noviembre 2019	4,3	5,2	4,4	4,8	5,4	4,7	4,2	4,7
Noviembre 2022	4,6	5,6	4,6	4,6	5,6	4,7	6,9	4,8
Variación Interanual (p.p.)	0,29	0,38	0,17	-0,24	0,24	-0,02	2,65	0,08



## Indicador de número de empleos por cada 120.000 € de ingresos en establecimientos alojativos anuales

	Lanzarote	Fuerteventura	Gran Canaria	Tenerife	La Gomera	La Palma	El Hierro	CANARIAS
2017	1,7	1,8	1,6	1,8	2,7	3,5	3,3	1,8
2018	1,8	1,8	1,7	1,9	2,9	3,5	3,3	1,8
2019	1,8	2,0	1,7	1,9	3,0	3,1	3,5	1,9
2020	2,8	2,8	2,2	2,8	3,7	3,6	3,9	2,6
2021	2,2	2,1	1,9	2,4	3,4	3,6	3,2	2,2
	Lanzarote	Fuerteventura	Gran Canaria	Tenerife	La Gomera	La Palma	El Hierro	CANARIAS
Noviembre 2019	1,8	1,8	1,4	1,8	2,5	2,6	3,8	1,7
Noviembre 2022	1,6	1,7	1,2	1,5	2,1	2,6	3,2	1,5
Variación Interanual (p.p.)	-0,17	-0,04	-0,23	-0,28	-0,41	-0,04	-0,61	-0,21

