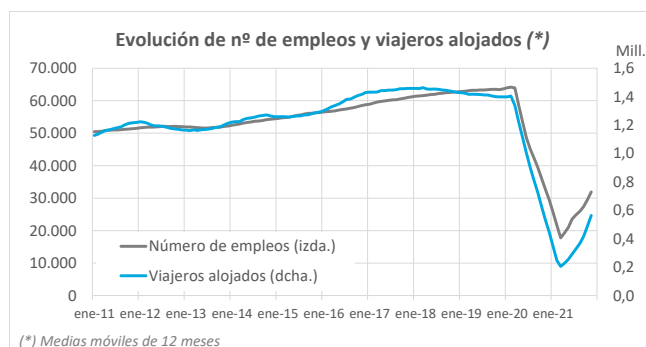
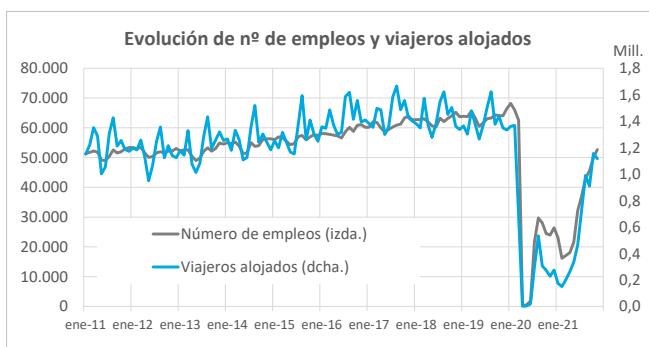


Empleo en establecimientos alojativos turísticos de Canarias Noviembre 2021

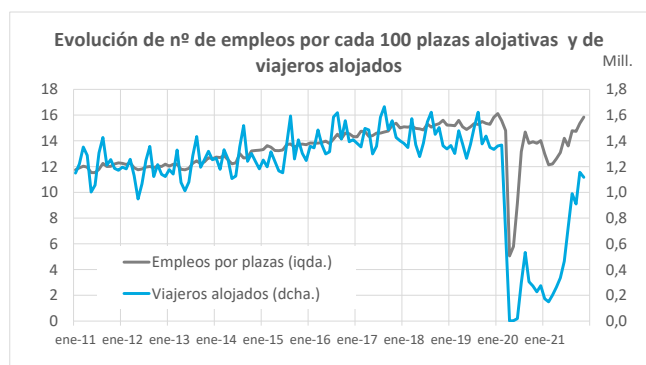
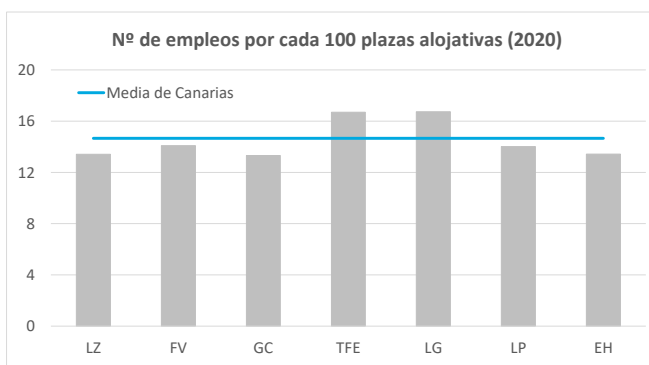
Número de empleos

	Lanzarote	Fuerteventura	Gran Canaria	Tenerife	La Gomera	La Palma	El Hierro	CANARIAS
2016	9.303	9.336	16.822	21.381	820	1.017	74	58.754
2017	9.777	9.670	17.289	22.314	872	1.178	80	61.181
2018	10.201	9.596	17.512	23.271	897	1.166	87	62.731
2019	10.282	9.511	18.137	23.550	892	1.178	100	63.650
2020	4.657	4.469	7.956	11.384	466	467	58	29.457
Noviembre 2019	9.816	9.132	19.208	23.652	892	1.180	123	64.003
Noviembre 2021	8.831	9.063	14.107	19.454	549	592	96	52.692
Variación Interanual	-985	-69	-5.101	-4.198	-343	-588	-27	-11.311
Variación Interanual (%)	-10,0%	-0,8%	-26,6%	-17,7%	-38,5%	-49,8%	-22,0%	-17,7%



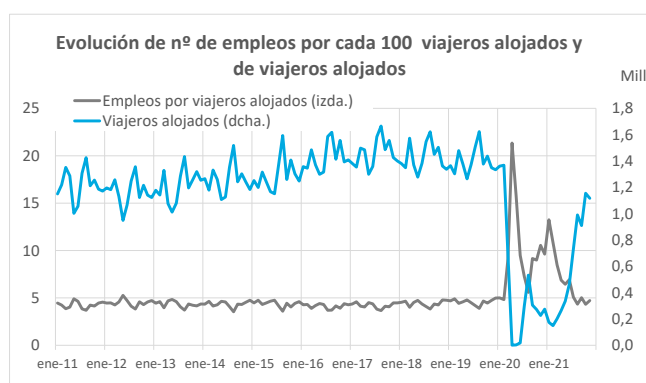
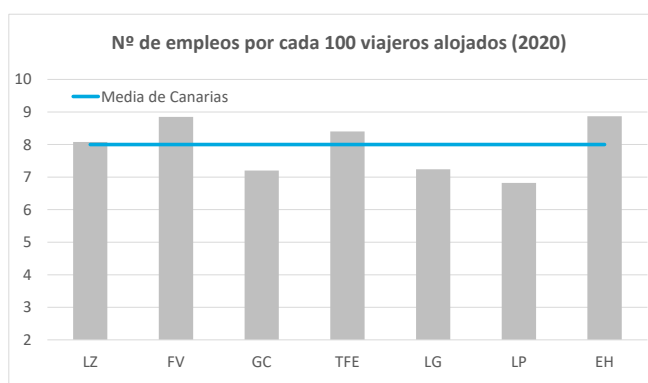
Indicador de número de empleos por cada 100 plazas alojativas disponibles

	Lanzarote	Fuerteventura	Gran Canaria	Tenerife	La Gomera	La Palma	El Hierro	CANARIAS
2016	12,9	14,9	12,9	15,6	16,0	13,0	9,1	14,1
2017	13,5	15,5	13,2	16,4	17,1	14,9	9,9	14,7
2018	14,2	15,7	13,5	17,0	17,7	15,1	11,2	15,2
2019	14,5	15,0	14,0	17,1	17,5	14,7	12,9	15,3
2020	13,4	14,1	13,3	16,7	16,7	14,0	13,4	14,7
Noviembre 2019	13,9	14,4	14,6	17,1	17,6	14,7	15,5	15,3
Noviembre 2021	15,0	16,5	15,2	16,7	16,8	12,0	13,9	15,8
Variación Interanual (p.p.)	1,1	2,1	0,6	-0,4	-0,8	-2,7	-1,6	0,6



Indicador de número de empleos por cada 100 viajeros alojados

	Lanzarote	Fuerteventura	Gran Canaria	Tenerife	La Gomera	La Palma	El Hierro	CANARIAS
2016	4,4	5,4	5,1	5,2	5,6	4,4	4,3	5,0
2017	4,4	5,5	5,1	5,3	5,8	4,6	4,2	5,1
2018	4,8	5,7	5,2	5,5	5,5	4,9	5,2	5,3
2019	4,9	6,2	5,4	5,6	5,7	5,4	5,1	5,5
2020	8,1	8,9	7,2	8,4	7,2	6,8	8,9	8,0
Noviembre 2019	4,2	5,0	4,8	4,9	5,1	4,6	5,4	4,7
Noviembre 2021	4,4	5,3	4,7	4,7	4,8	2,9	4,9	4,7
Variación Interanual (p.p.)	0,23	0,33	-0,06	-0,18	-0,30	-1,70	-0,54	-0,02



Indicador de número de empleos por cada 120.000 € de ingresos en establecimientos alojativos anuales

	Lanzarote	Fuerteventura	Gran Canaria	Tenerife	La Gomera	La Palma	El Hierro	CANARIAS
2016	1,9	1,8	1,7	1,8	3,0	3,6	4,3	1,8
2017	1,7	1,8	1,7	1,8	2,7	3,5	3,8	1,8
2018	1,8	1,8	1,8	1,9	2,9	3,6	4,0	1,9
2019	1,8	2,0	1,8	2,0	3,1	3,1	4,7	1,9
2020	2,8	2,8	2,3	2,8	3,5	3,4	4,0	2,6
Noviembre 2019	1,7	1,8	1,6	1,9	2,5	2,7	5,2	1,8
Noviembre 2021	1,6	1,7	1,3	1,6	1,9	3,5	2,9	1,5
Variación Interanual (p.p.)	-0,08	-0,07	-0,33	-0,25	-0,65	0,81	-2,21	-0,22

