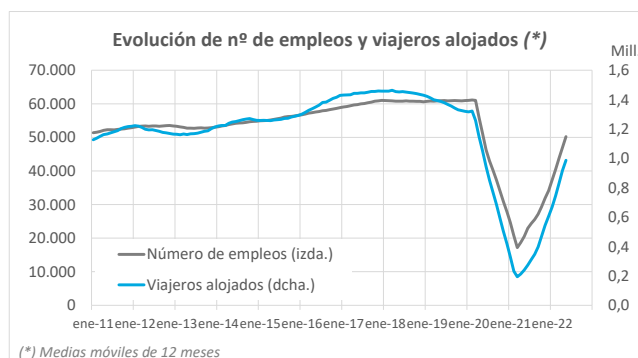
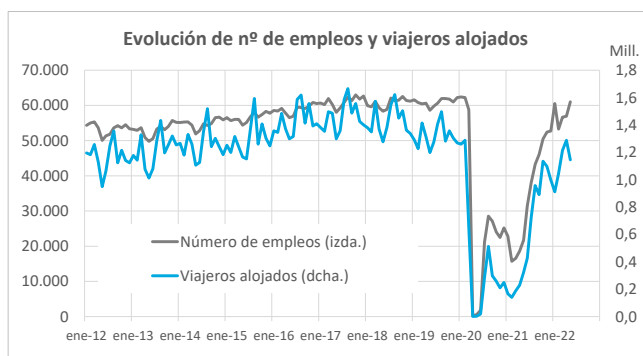


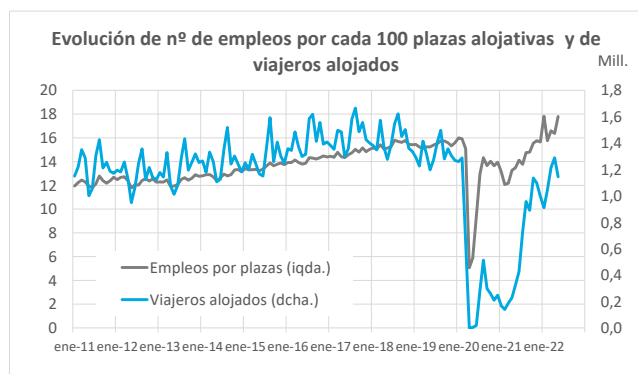
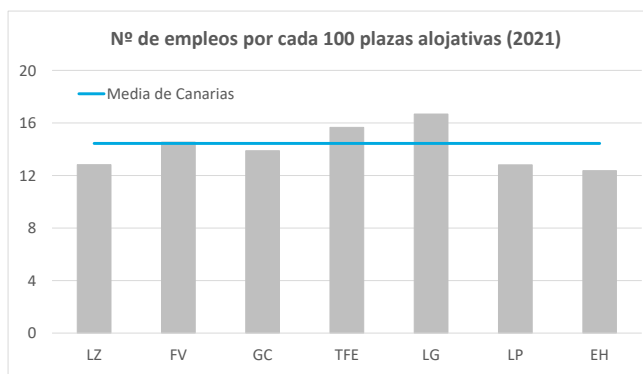
## Número de empleos

	Lanzarote	Fuerteventura	Gran Canaria	Tenerife	La Gomera	La Palma	El Hierro	CANARIAS
<b>2017</b>	9.872	9.630	17.192	22.230	867	1.169	76	<b>61.034</b>
<b>2018</b>	9.892	9.146	16.918	22.583	886	1.098	77	<b>60.600</b>
<b>2019</b>	9.778	9.219	17.006	22.870	881	1.114	80	<b>60.949</b>
<b>2020</b>	4.444	4.213	7.223	11.038	459	447	51	<b>27.875</b>
<b>2021</b>	5.276	5.593	9.265	12.914	529	510	72	<b>34.160</b>
	Lanzarote	Fuerteventura	Gran Canaria	Tenerife	La Gomera	La Palma	El Hierro	CANARIAS
<b>Mayo 2019</b>	9.529	8.865	15.949	22.311	884	1.019	79	<b>58.636</b>
<b>Mayo 2022</b>	9.686	8.953	20.069	20.917	626	682	89	<b>61.022</b>
<b>Variación Interanual</b>	157	88	4.120	-1.394	-258	-337	10	<b>2.386</b>
<b>Variación Interanual (%)</b>	1,6%	1,0%	25,8%	-6,2%	-29,2%	-33,1%	12,7%	<b>4,1%</b>



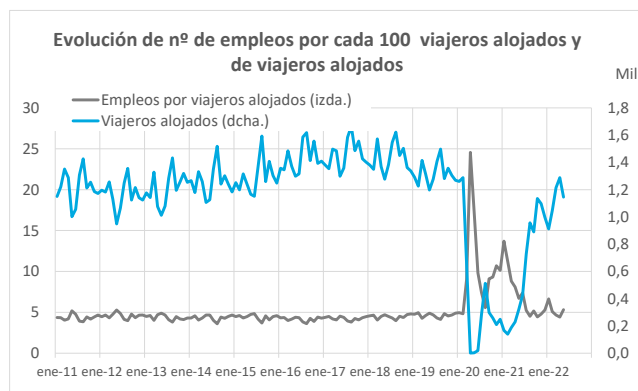
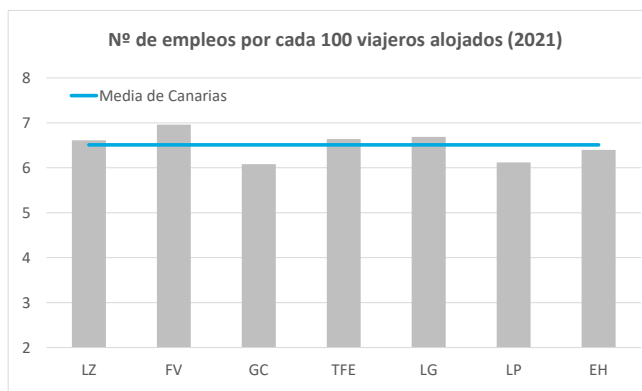
## Indicador de número de empleos por cada 100 plazas alojativas disponibles

	Lanzarote	Fuerteventura	Gran Canaria	Tenerife	La Gomera	La Palma	El Hierro	CANARIAS
<b>2017</b>	13,6	15,5	13,2	16,4	17,1	14,8	9,4	<b>14,7</b>
<b>2018</b>	14,7	15,7	13,7	17,2	17,6	15,2	10,3	<b>15,4</b>
<b>2019</b>	14,7	15,3	13,8	17,3	17,5	14,8	10,7	<b>15,4</b>
<b>2020</b>	13,5	14,2	13,2	16,6	16,7	14,3	12,9	<b>14,7</b>
<b>2021</b>	12,8	14,5	13,9	15,7	16,7	12,8	12,4	<b>14,4</b>
	Lanzarote	Fuerteventura	Gran Canaria	Tenerife	La Gomera	La Palma	El Hierro	CANARIAS
<b>Mayo 2019</b>	14,5	14,8	13,7	17,3	17,5	13,5	10,6	<b>15,2</b>
<b>Mayo 2022</b>	15,8	16,1	21,2	17,1	19,3	13,8	12,5	<b>17,8</b>
<b>Variación Interanual (p.p.)</b>	1,3	1,3	7,6	-0,2	1,8	0,4	2,0	<b>2,6</b>



## Indicador de número de empleos por cada 100 viajeros alojados

	Lanzarote	Fuerteventura	Gran Canaria	Tenerife	La Gomera	La Palma	El Hierro	CANARIAS
2017	4,4	5,5	5,1	5,3	5,8	4,6	4,2	5,1
2018	4,8	5,7	5,2	5,5	5,5	4,9	5,2	5,3
2019	5,0	6,3	5,4	5,7	6,1	5,9	4,5	5,6
2020	8,3	9,1	7,0	8,5	7,6	7,2	9,3	8,1
2021	6,6	7,0	6,1	6,6	6,7	6,1	6,4	6,5
Mayo 2019	4,2	5,6	4,9	4,9	6,6	5,2	4,6	4,9
Mayo 2022	4,6	5,5	6,6	4,7	6,2	4,5	7,5	5,3
Variación Interanual (p.p.)	0,43	-0,13	1,70	-0,21	-0,34	-0,64	2,92	0,43



## Indicador de número de empleos por cada 120.000 € de ingresos en establecimientos alojativos anuales

	Lanzarote	Fuerteventura	Gran Canaria	Tenerife	La Gomera	La Palma	El Hierro	CANARIAS
2017	1,7	1,8	1,6	1,8	2,7	3,5	3,3	1,8
2018	1,8	1,8	1,7	1,9	2,9	3,5	3,3	1,8
2019	1,8	2,0	1,7	1,9	3,0	3,1	3,5	1,9
2020	2,8	2,8	2,2	2,8	3,7	3,6	3,9	2,6
2021	2,2	2,1	1,9	2,4	3,4	3,6	3,2	2,2
Mayo 2019	2,1	2,4	2,2	2,5	5,2	3,9	4,4	2,4
Mayo 2022	1,9	2,3	2,7	2,2	3,7	3,2	3,8	2,3
Variación Interanual (p.p.)	-0,20	-0,12	0,42	-0,30	-1,51	-0,70	-0,63	-0,07

