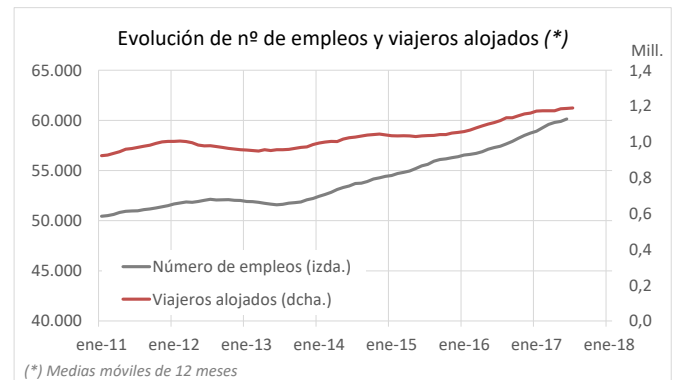
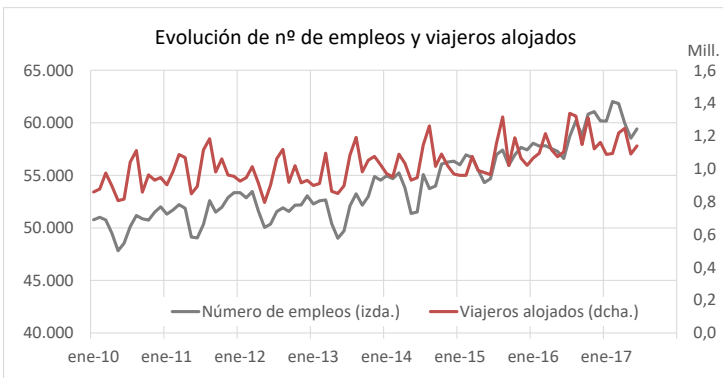


# Empleo en establecimientos alojativos turísticos de Canarias Junio 2017



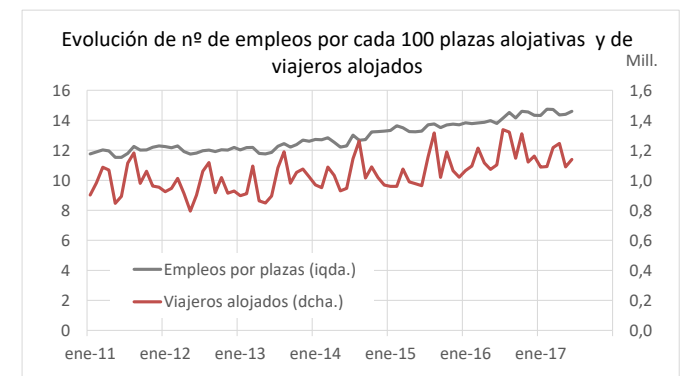
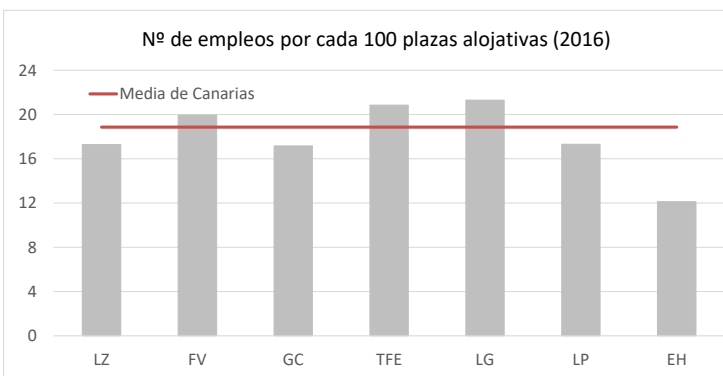
## Número de empleos

	Lanzarote	Fuerteventura	Gran Canaria	Tenerife	La Gomera	La Palma	El Hierro	CANARIAS
<b>2012</b>	7.660	8.517	14.409	19.850	741	744	86	<b>52.007</b>
<b>2013</b>	7.796	8.551	14.302	20.053	731	706	73	<b>52.211</b>
<b>2014</b>	8.340	8.869	15.004	20.612	742	784	69	<b>54.421</b>
<b>2015</b>	8.780	8.810	16.263	20.734	827	890	69	<b>56.373</b>
<b>2016</b>	9.302	9.336	16.822	21.362	820	1.018	74	<b>58.734</b>
<b>Junio 2016</b>	9.025	9.152	15.648	20.834	898	961	81	<b>56.599</b>
<b>Junio 2017</b>	10.065	9.403	15.842	21.974	865	1.201	70	<b>59.420</b>
<b>Variación Interanual</b>	1.040	251	194	1.140	-33	240	-11	<b>2.821</b>
<b>Variación Interanual (%)</b>	11,5%	2,7%	1,2%	5,5%	-3,7%	25,0%	-13,6%	<b>5,0%</b>



## Indicador de número de empleos por cada 100 plazas alojativas disponibles

	Lanzarote	Fuerteventura	Gran Canaria	Tenerife	La Gomera	La Palma	El Hierro	CANARIAS
<b>2012</b>	10,4	12,5	10,7	14,2	13,5	8,9	10,1	<b>12,0</b>
<b>2013</b>	10,6	12,8	10,8	14,3	13,6	8,5	9,1	<b>12,2</b>
<b>2014</b>	11,6	13,3	11,4	14,6	13,9	9,8	8,6	<b>12,8</b>
<b>2015</b>	11,3	13,2	11,4	13,9	14,6	10,6	7,9	<b>12,5</b>
<b>2016</b>	17,3	19,9	17,2	20,9	21,3	17,3	12,1	<b>18,9</b>
<b>Junio 2016</b>	12,6	14,7	12,2	15,5	17,6	12,3	9,9	<b>13,8</b>
<b>Junio 2017</b>	14,0	15,2	12,6	16,5	17,1	15,5	8,8	<b>14,6</b>
<b>Variación Interanual (p.p.)</b>	1,4	0,4	0,3	1,0	-0,6	3,3	-1,2	<b>0,8</b>

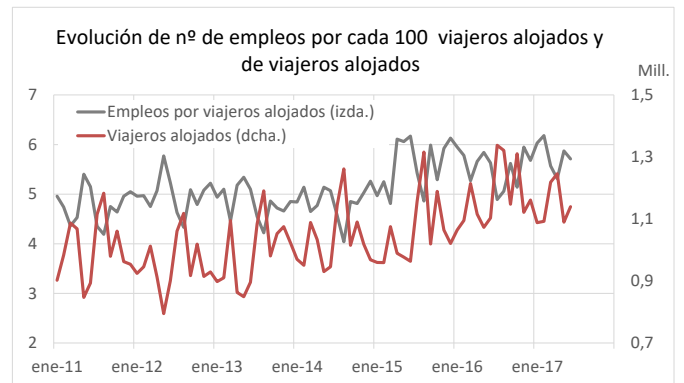
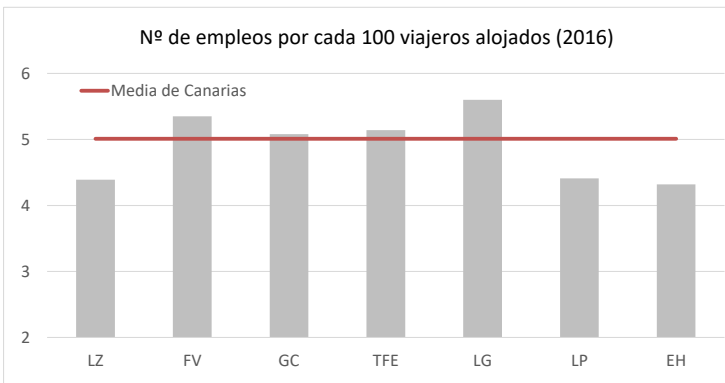


# Empleo en establecimientos alojativos turísticos de Canarias Junio 2017



## Indicador de número de empleos por cada 100 viajeros alojados

	Lanzarote	Fuerteventura	Gran Canaria	Tenerife	La Gomera	La Palma	El Hierro	CANARIAS
2012	3,9	4,8	4,4	4,7	5,1	3,6	7,7	4,5
2013	3,7	4,4	4,3	4,6	4,9	3,5	6,3	4,3
2014	3,7	4,4	4,4	4,5	4,7	3,7	4,3	4,3
2015	4,7	5,5	5,4	5,5	5,8	4,6	5,2	5,3
2016	4,4	5,4	5,1	5,1	5,6	4,4	4,3	5,0
<b>Junio 2016</b>	<b>4,4</b>	<b>5,6</b>	<b>5,2</b>	<b>5,2</b>	<b>8,9</b>	<b>5,0</b>	<b>5,4</b>	<b>5,1</b>
<b>Junio 2017</b>	<b>4,8</b>	<b>5,7</b>	<b>5,0</b>	<b>5,3</b>	<b>8,2</b>	<b>5,5</b>	<b>6,0</b>	<b>5,2</b>
<b>Variación Interanual (p.p.)</b>	<b>0,35</b>	<b>0,10</b>	<b>-0,18</b>	<b>0,13</b>	<b>-0,75</b>	<b>0,52</b>	<b>0,59</b>	<b>0,08</b>



## Indicador de número de empleos por cada 10.000 € de ingresos en establecimientos alojativos

	Lanzarote	Fuerteventura	Gran Canaria	Tenerife	La Gomera	La Palma	El Hierro	CANARIAS
2012	2,6	2,3	2,0	2,5	5,4	4,7	5,8	2,3
2013	2,4	2,2	1,9	2,3	5,0	4,3	5,1	2,2
2014	2,1	2,1	1,9	2,2	4,7	4,2	4,3	2,1
2015	2,0	2,0	1,9	2,1	4,9	4,0	4,4	2,0
2016	1,9	1,8	1,7	1,8	3,0	3,6	4,3	1,8
<b>Junio 2016</b>	<b>2,1</b>	<b>2,0</b>	<b>2,2</b>	<b>2,2</b>	<b>5,2</b>	<b>4,1</b>	<b>6,0</b>	<b>2,2</b>
<b>Junio 2017</b>	<b>1,9</b>	<b>1,9</b>	<b>2,2</b>	<b>2,2</b>	<b>4,4</b>	<b>4,3</b>	<b>4,8</b>	<b>2,2</b>
<b>Variación Interanual (p.p.)</b>	<b>-0,22</b>	<b>-0,08</b>	<b>0,00</b>	<b>0,01</b>	<b>-0,80</b>	<b>0,21</b>	<b>-1,28</b>	<b>-0,05</b>

