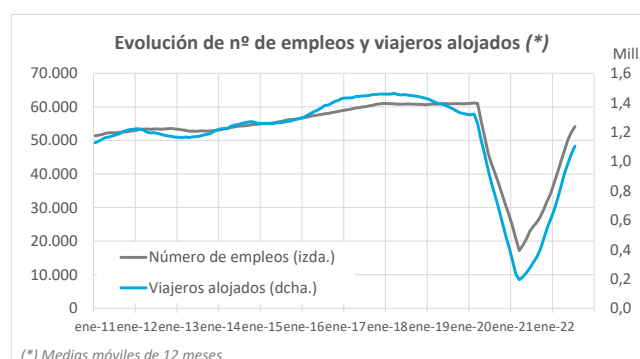
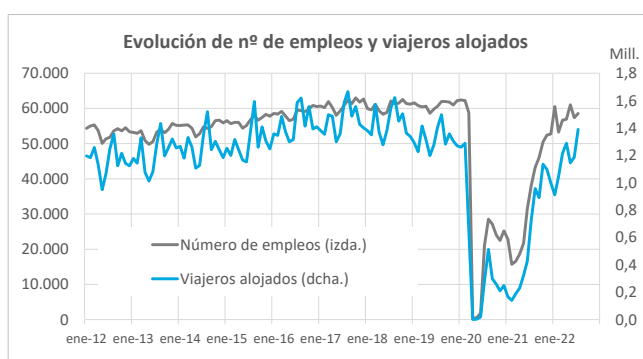


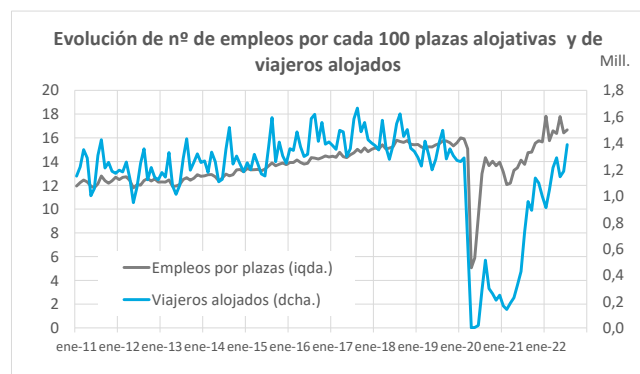
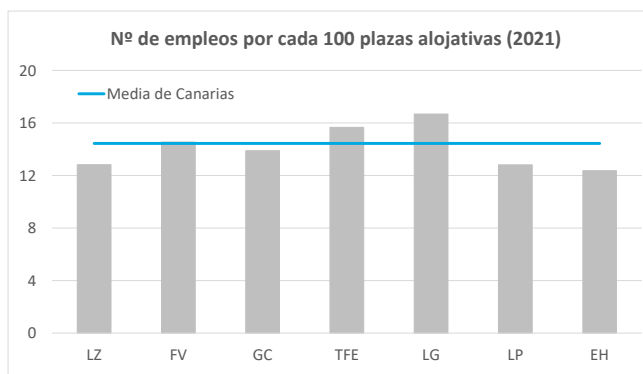
## Número de empleos

	Lanzarote	Fuerteventura	Gran Canaria	Tenerife	La Gomera	La Palma	El Hierro	CANARIAS
<b>2017</b>	9.872	9.630	17.192	22.230	867	1.169	76	<b>61.034</b>
<b>2018</b>	9.892	9.146	16.918	22.583	886	1.098	77	<b>60.600</b>
<b>2019</b>	9.778	9.219	17.006	22.870	881	1.114	80	<b>60.949</b>
<b>2020</b>	4.444	4.213	7.223	11.038	459	447	51	<b>27.875</b>
<b>2021</b>	5.276	5.593	9.265	12.914	529	510	72	<b>34.160</b>
	Lanzarote	Fuerteventura	Gran Canaria	Tenerife	La Gomera	La Palma	El Hierro	CANARIAS
<b>Julio 2019</b>	10.088	9.153	16.426	22.943	811	1.096	83	<b>60.600</b>
<b>Julio 2022</b>	10.132	9.739	15.697	21.536	626	730	97	<b>58.557</b>
<b>Variación Interanual</b>	44	586	-729	-1.407	-185	-366	14	<b>-2.043</b>
<b>Variación Interanual (%)</b>	0,4%	6,4%	-4,4%	-6,1%	-22,8%	-33,4%	16,9%	<b>-3,4%</b>



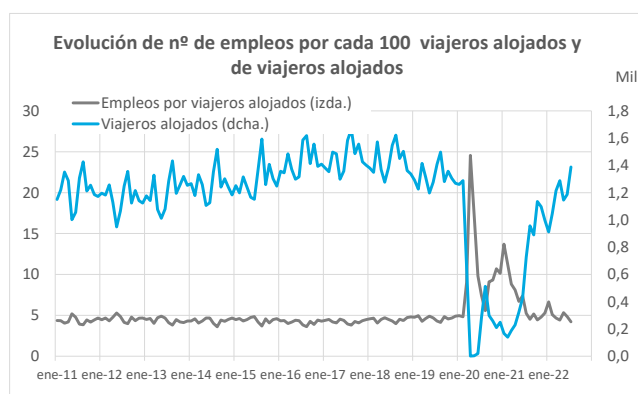
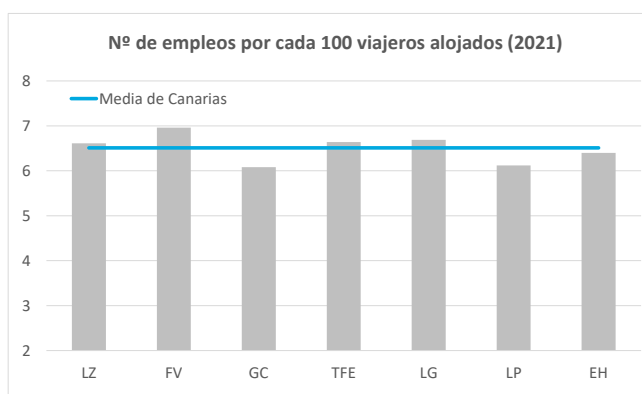
## Indicador de número de empleos por cada 100 plazas alojativas disponibles

	Lanzarote	Fuerteventura	Gran Canaria	Tenerife	La Gomera	La Palma	El Hierro	CANARIAS
<b>2017</b>	13,6	15,5	13,2	16,4	17,1	14,8	9,4	<b>14,7</b>
<b>2018</b>	14,7	15,7	13,7	17,2	17,6	15,2	10,3	<b>15,4</b>
<b>2019</b>	14,7	15,3	13,8	17,3	17,5	14,8	10,7	<b>15,4</b>
<b>2020</b>	13,5	14,2	13,2	16,6	16,7	14,3	12,9	<b>14,7</b>
<b>2021</b>	12,8	14,5	13,9	15,7	16,7	12,8	12,4	<b>14,4</b>
	Lanzarote	Fuerteventura	Gran Canaria	Tenerife	La Gomera	La Palma	El Hierro	CANARIAS
<b>Julio 2019</b>	15,0	15,4	13,8	17,4	16,1	14,7	11,1	<b>15,5</b>
<b>Julio 2022</b>	16,2	16,7	16,2	17,3	19,2	14,8	13,5	<b>16,7</b>
<b>Variación Interanual (p.p.)</b>	1,2	1,3	2,4	-0,2	3,2	0,1	2,5	<b>1,2</b>



## Indicador de número de empleos por cada 100 viajeros alojados

	Lanzarote	Fuerteventura	Gran Canaria	Tenerife	La Gomera	La Palma	El Hierro	CANARIAS
2017	4,4	5,5	5,1	5,3	5,8	4,6	4,2	5,1
2018	4,8	5,7	5,2	5,5	5,5	4,9	5,2	5,3
2019	5,0	6,3	5,4	5,7	6,1	5,9	4,5	5,6
2020	8,3	9,1	7,0	8,5	7,6	7,2	9,3	8,1
2021	6,6	7,0	6,1	6,6	6,7	6,1	6,4	6,5
Julio 2019	3,9	4,7	4,1	4,5	4,5	4,8	3,7	4,3
Julio 2022	4,0	4,6	4,3	4,1	5,2	3,8	3,7	4,2
Variación Interanual (p.p.)	0,09	-0,13	0,26	-0,44	0,69	-0,93	-0,04	-0,09



## Indicador de número de empleos por cada 120.000 € de ingresos en establecimientos alojativos anuales

	Lanzarote	Fuerteventura	Gran Canaria	Tenerife	La Gomera	La Palma	El Hierro	CANARIAS
2017	1,7	1,8	1,6	1,8	2,7	3,5	3,3	1,8
2018	1,8	1,8	1,7	1,9	2,9	3,5	3,3	1,8
2019	1,8	2,0	1,7	1,9	3,0	3,1	3,5	1,9
2020	2,8	2,8	2,2	2,8	3,7	3,6	3,9	2,6
2021	2,2	2,1	1,9	2,4	3,4	3,6	3,2	2,2
Julio 2019	1,6	2,0	1,9	2,1	3,5	3,3	3,0	1,9
Julio 2022	1,4	1,7	1,7	1,7	3,0	2,3	2,8	1,6
Variación Interanual (p.p.)	-0,20	-0,31	-0,23	-0,38	-0,56	-1,00	-0,19	-0,31

