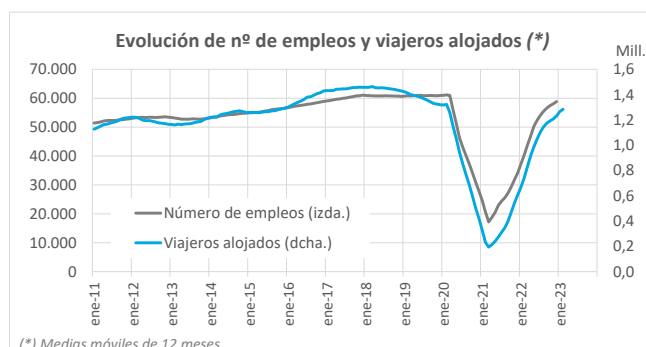
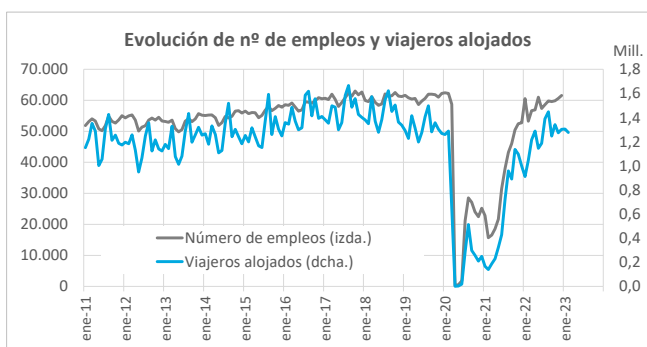


# Empleo en establecimientos alojativos turísticos de Canarias Febrero 2023

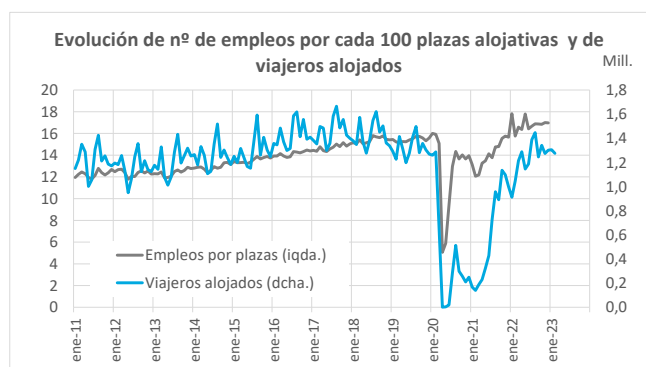
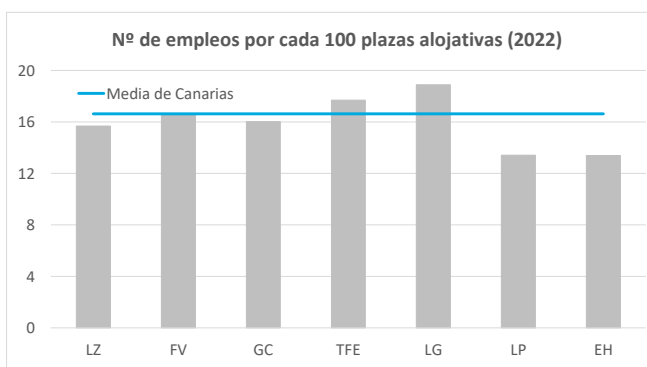
## Número de empleos

	Lanzarote	Fuerteventura	Gran Canaria	Tenerife	La Gomera	La Palma	El Hierro	CANARIAS
<b>2018</b>	9.892	9.146	16.918	22.583	886	1.098	77	<b>60.600</b>
<b>2019</b>	9.778	9.219	17.006	22.870	881	1.114	80	<b>60.949</b>
<b>2020</b>	4.444	4.213	7.223	11.038	459	447	51	<b>27.875</b>
<b>2021</b>	5.276	5.593	9.265	12.914	529	510	72	<b>34.160</b>
<b>2022</b>	9.724	9.584	15.519	21.887	618	663	96	<b>58.091</b>
<b>Febrero 2022</b>	8.585	8.665	14.307	20.453	603	561	92	<b>53.266</b>
<b>Febrero 2023</b>	10.478	10.317	15.934	23.205	657	706	77	<b>61.374</b>
<b>Variación Interanual</b>	1.893	1.652	1.627	2.752	54	145	-15	<b>8.108</b>
<b>Variación Interanual (%)</b>	22,1%	19,1%	11,4%	13,5%	9,0%	25,8%	-16,3%	<b>15,2%</b>



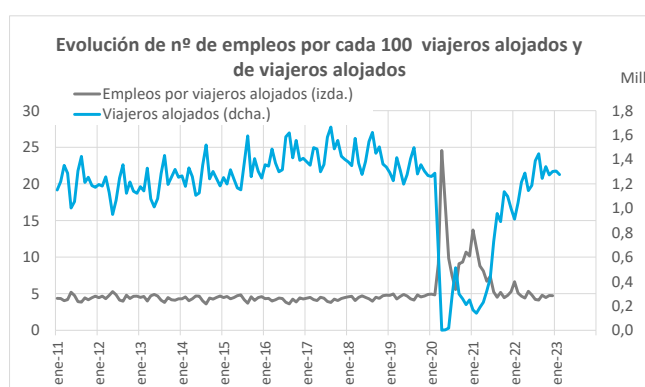
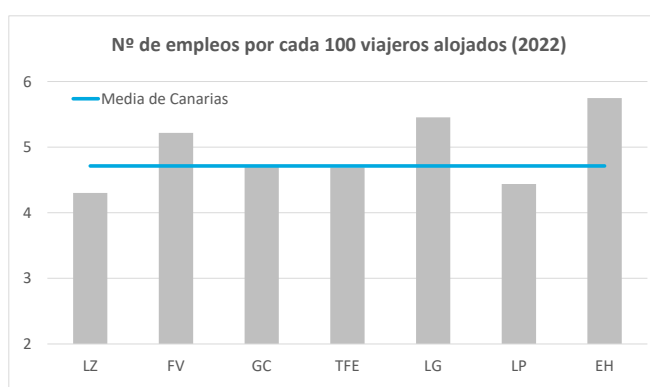
## Indicador de número de empleos por cada 100 plazas alojativas disponibles

	Lanzarote	Fuerteventura	Gran Canaria	Tenerife	La Gomera	La Palma	El Hierro	CANARIAS
<b>2018</b>	14,7	15,7	13,7	17,2	17,6	15,2	10,3	<b>15,4</b>
<b>2019</b>	14,7	15,3	13,8	17,3	17,5	14,8	10,7	<b>15,4</b>
<b>2020</b>	13,5	14,2	13,2	16,6	16,7	14,3	12,9	<b>14,7</b>
<b>2021</b>	12,8	14,5	13,9	15,7	16,7	12,8	12,4	<b>14,4</b>
<b>2022</b>	15,7	16,6	16,0	17,7	18,9	13,4	13,4	<b>16,6</b>
<b>Febrero 2022</b>	14,3	15,8	15,1	17,1	18,5	11,5	13,4	<b>15,8</b>
<b>Febrero 2023</b>	16,5	17,3	15,7	18,5	18,9	13,8	11,4	<b>17,1</b>
<b>Variación Interanual (p.p.)</b>	2,2	1,4	0,6	1,3	0,4	2,3	-2,0	<b>1,3</b>



## Indicador de número de empleos por cada 100 viajeros alojados

	Lanzarote	Fuerteventura	Gran Canaria	Tenerife	La Gomera	La Palma	El Hierro	CANARIAS
2018	4,1	4,7	4,3	4,6	5,2	4,7	4,9	4,5
2019	4,1	5,1	4,4	4,8	5,4	5,0	4,2	4,6
2020	6,7	7,4	5,8	7,1	6,8	6,1	8,8	6,6
2021	5,6	5,8	5,3	5,8	6,1	5,6	6,1	5,6
2022	4,3	5,2	4,7	4,7	5,5	4,4	5,7	4,7
<b>Febrero 2022</b>	4,5	5,8	5,1	5,1	5,3	7,4	7,1	5,1
<b>Febrero 2023</b>	4,5	5,7	4,6	4,7	5,6	4,9	4,3	4,8
<b>Variación Interanual (p.p.)</b>	0,07	-0,02	-0,48	-0,38	0,33	-2,53	-2,78	-0,29



## Indicador de número de empleos por cada 120.000 € de ingresos en establecimientos alojativos anuales

	Lanzarote	Fuerteventura	Gran Canaria	Tenerife	La Gomera	La Palma	El Hierro	CANARIAS
2018	1,8	1,8	1,7	1,9	2,9	3,5	3,3	1,8
2019	1,8	2,0	1,7	1,9	3,0	3,1	3,5	1,9
2020	2,8	2,8	2,2	2,8	3,7	3,6	3,9	2,6
2021	2,2	2,1	1,9	2,4	3,4	3,6	3,2	2,2
2022	1,6	1,9	1,5	1,7	2,4	2,5	3,3	1,7
<b>Febrero 2022</b>	1,8	2,5	1,6	1,8	2,0	4,4	4,0	1,8
<b>Febrero 2023</b>	1,6	2,0	1,2	1,5	1,9	2,6	4,3	1,5
<b>Variación Interanual (p.p.)</b>	-0,21	-0,48	-0,31	-0,28	-0,09	-1,85	0,30	-0,31

