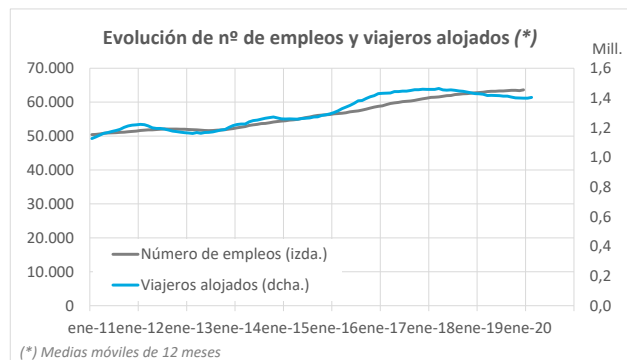
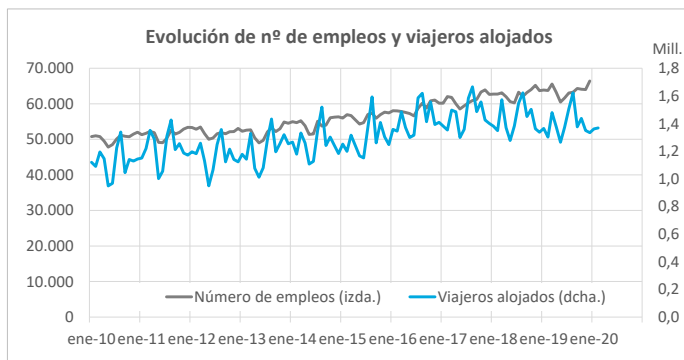


Empleo en establecimientos alojativos turísticos de Canarias Febrero 2020

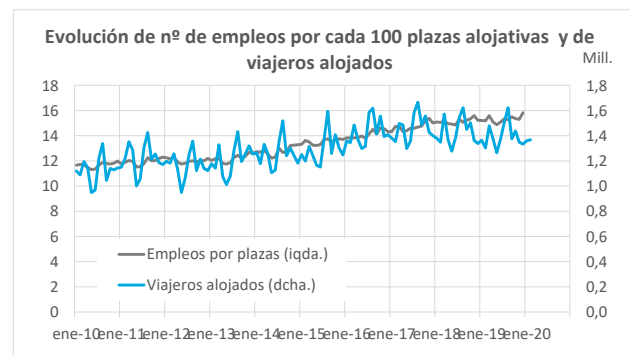
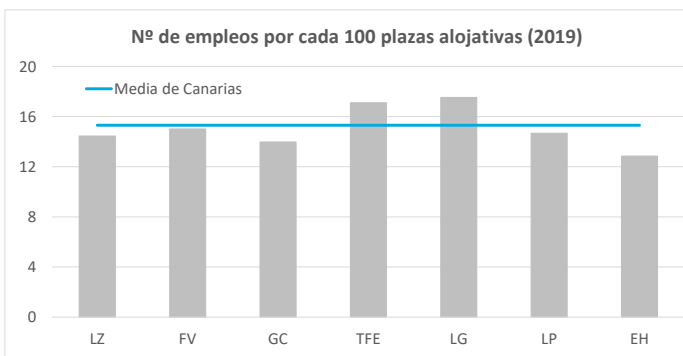
Número de empleos

| | Lanzarote | Fuerteventura | Gran Canaria | Tenerife | La Gomera | La Palma | El Hierro | CANARIAS |
|---------------------------------|-----------|---------------|--------------|----------|-----------|----------|-----------|----------|
| 2015 | 8.780 | 8.810 | 16.263 | 20.734 | 827 | 890 | 69 | 56.373 |
| 2016 | 9.303 | 9.336 | 16.822 | 21.381 | 820 | 1.017 | 74 | 58.754 |
| 2017 | 9.777 | 9.670 | 17.289 | 22.314 | 872 | 1.178 | 80 | 61.181 |
| 2018 | 10.201 | 9.596 | 17.512 | 23.271 | 897 | 1.166 | 87 | 62.731 |
| 2019 | 10.282 | 9.511 | 18.137 | 23.550 | 892 | 1.178 | 100 | 63.650 |
| Febrero 2019 | 10.064 | 9.123 | 19.378 | 23.029 | 914 | 1.171 | 82 | 63.761 |
| Febrero 2020 | 10.347 | 9.139 | 18.788 | 25.432 | 864 | 1.256 | 104 | 65.930 |
| Variación Interanual | 283 | 16 | -590 | 2.403 | -50 | 85 | 22 | 2.169 |
| Variación Interanual (%) | 2,8% | 0,2% | -3,0% | 10,4% | -5,5% | 7,3% | 26,8% | 3,4% |



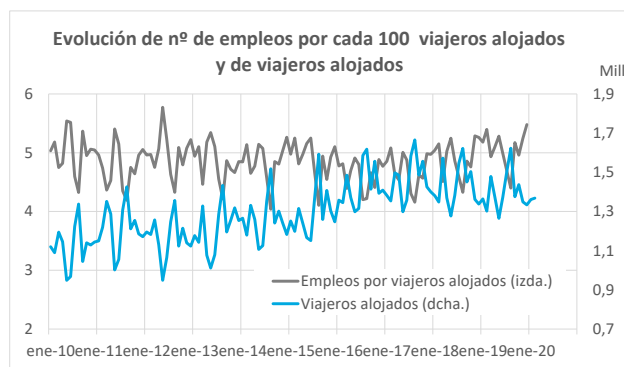
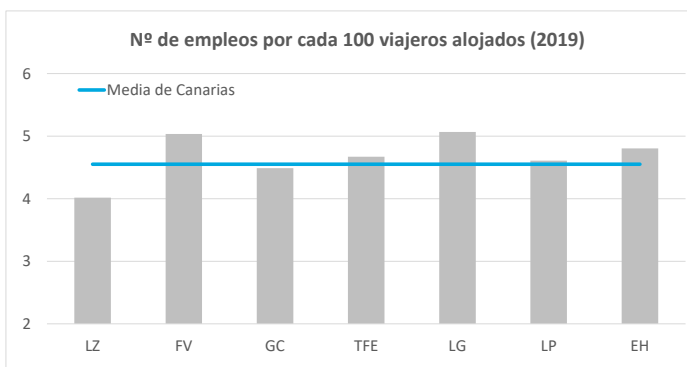
Indicador de número de empleos por cada 100 plazas alojativas disponibles

| | Lanzarote | Fuerteventura | Gran Canaria | Tenerife | La Gomera | La Palma | El Hierro | CANARIAS |
|------------------------------------|-----------|---------------|--------------|----------|-----------|----------|-----------|----------|
| 2015 | 11,3 | 13,2 | 11,4 | 13,9 | 14,6 | 10,6 | 7,9 | 12,5 |
| 2016 | 12,9 | 14,9 | 12,9 | 15,6 | 16,0 | 13,0 | 9,1 | 14,1 |
| 2017 | 13,5 | 15,5 | 13,2 | 16,4 | 17,1 | 14,9 | 9,9 | 14,7 |
| 2018 | 14,2 | 15,7 | 13,5 | 17,0 | 17,7 | 15,1 | 11,2 | 15,2 |
| 2019 | 14,5 | 15,0 | 14,0 | 17,1 | 17,5 | 14,7 | 12,9 | 15,3 |
| Febrero 2019 | 14,3 | 14,3 | 14,6 | 16,6 | 17,9 | 14,5 | 10,8 | 15,2 |
| Febrero 2020 | 14,5 | 14,6 | 14,0 | 17,9 | 16,9 | 15,7 | 13,1 | 15,6 |
| Variación Interanual (p.p.) | 0,3 | 0,3 | -0,5 | 1,3 | -1,0 | 1,2 | 2,4 | 0,4 |



Indicador de número de empleos por cada 100 viajeros alojados

| | Lanzarote | Fuerteventura | Gran Canaria | Tenerife | La Gomera | La Palma | El Hierro | CANARIAS |
|------------------------------------|-----------|---------------|--------------|----------|-----------|----------|-----------|----------|
| 2015 | 3,8 | 4,4 | 4,5 | 4,6 | 5,1 | 3,9 | 4,8 | 4,4 |
| 2016 | 3,6 | 4,3 | 4,2 | 4,3 | 4,9 | 3,8 | 4,0 | 4,1 |
| 2017 | 3,6 | 4,5 | 4,2 | 4,4 | 5,1 | 3,9 | 3,8 | 4,2 |
| 2018 | 3,9 | 4,6 | 4,3 | 4,6 | 4,9 | 4,3 | 4,8 | 4,4 |
| 2019 | 4,0 | 5,0 | 4,5 | 4,7 | 5,1 | 4,6 | 4,8 | 4,6 |
| Febrero 2019 | 4,2 | 5,4 | 4,9 | 5,0 | 5,2 | 5,0 | 7,1 | 4,9 |
| Febrero 2020 | 4,5 | 5,0 | 4,7 | 5,0 | 5,5 | 4,6 | 8,2 | 4,8 |
| Variación Interanual (p.p.) | 0,34 | -0,47 | -0,26 | -0,02 | 0,30 | -0,42 | 1,06 | -0,08 |



Indicador de número de empleos por cada 120.000 € de ingresos en establecimientos alojativos anuales

| | Lanzarote | Fuerteventura | Gran Canaria | Tenerife | La Gomera | La Palma | El Hierro | CANARIAS |
|------------------------------------|-----------|---------------|--------------|----------|-----------|----------|-----------|----------|
| 2015 | 2,0 | 2,0 | 1,9 | 2,1 | 4,9 | 4,0 | 4,4 | 2,0 |
| 2016 | 1,9 | 1,8 | 1,7 | 1,8 | 3,0 | 3,6 | 4,3 | 1,8 |
| 2017 | 1,7 | 1,8 | 1,7 | 1,8 | 2,7 | 3,5 | 3,8 | 1,8 |
| 2018 | 1,8 | 1,8 | 1,8 | 1,9 | 2,9 | 3,6 | 4,0 | 1,9 |
| 2019 | 1,8 | 2,0 | 1,8 | 2,0 | 3,1 | 3,1 | 4,7 | 1,9 |
| Febrero 2019 | 2,0 | 2,4 | 1,7 | 1,8 | 2,5 | 2,7 | 5,2 | 1,9 |
| Febrero 2020 | 1,8 | 2,0 | 1,6 | 1,8 | 2,3 | 2,9 | 4,5 | 1,8 |
| Variación Interanual (p.p.) | -0,23 | -0,33 | -0,10 | 0,05 | -0,22 | 0,16 | -0,66 | -0,08 |

