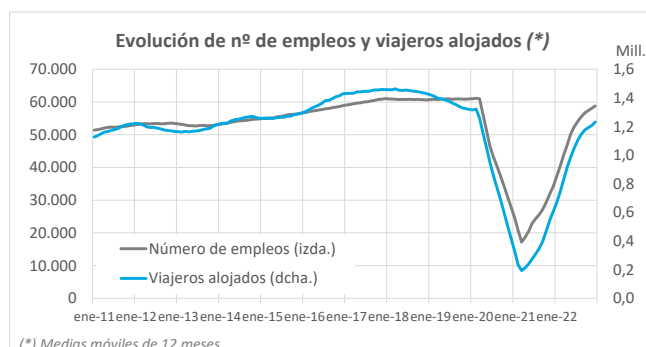
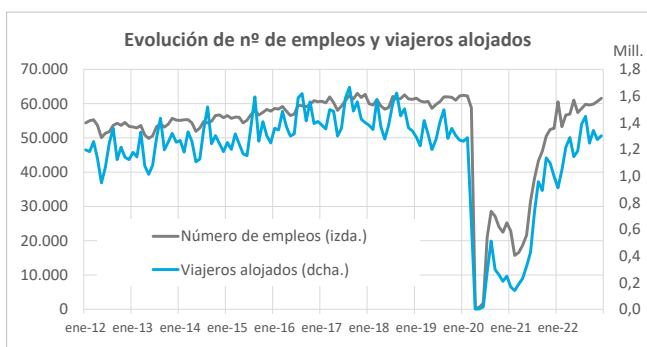


Empleo en establecimientos alojativos turísticos de Canarias Diciembre 2022

Número de empleos

	Lanzarote	Fuerteventura	Gran Canaria	Tenerife	La Gomera	La Palma	El Hierro	CANARIAS
2018	9.892	9.146	16.918	22.583	886	1.098	77	60.600
2019	9.778	9.219	17.006	22.870	881	1.114	80	60.949
2020	4.444	4.213	7.223	11.038	459	447	51	27.875
2021	5.276	5.593	9.265	12.914	529	510	72	34.160
2022	9.724	9.584	15.519	21.887	618	663	96	58.091

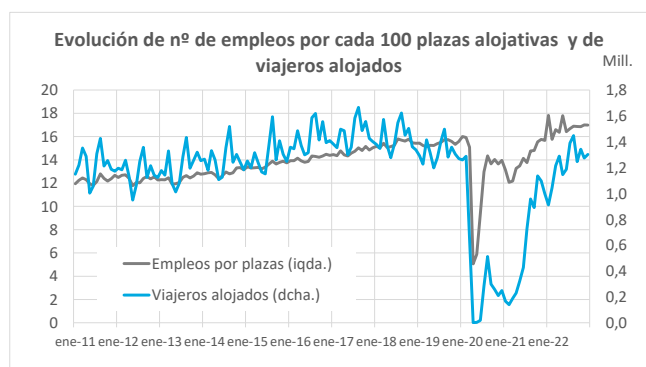
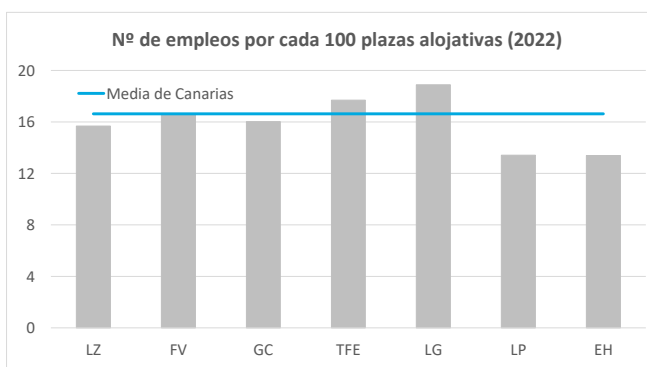
	Lanzarote	Fuerteventura	Gran Canaria	Tenerife	La Gomera	La Palma	El Hierro	CANARIAS
Diciembre 2019	9.918	9.055	17.846	23.231	914	1.168	92	62.224
Diciembre 2022	10.633	10.411	16.104	22.888	648	763	99	61.546
Variación Interanual	715	1.356	-1.742	-343	-266	-405	7	-678
Variación Interanual (%)	7,2%	15,0%	-9,8%	-1,5%	-29,1%	-34,7%	7,6%	-1,1%



Indicador de número de empleos por cada 100 plazas alojativas disponibles

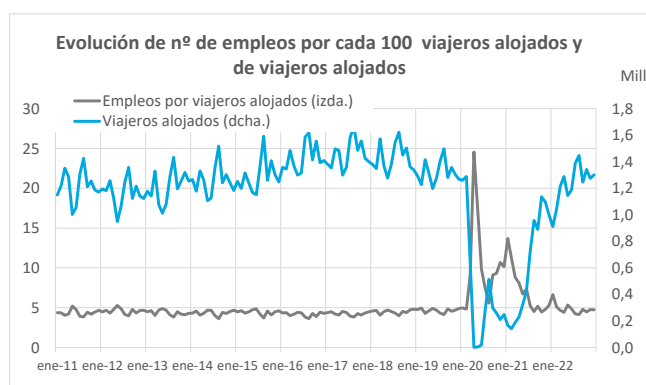
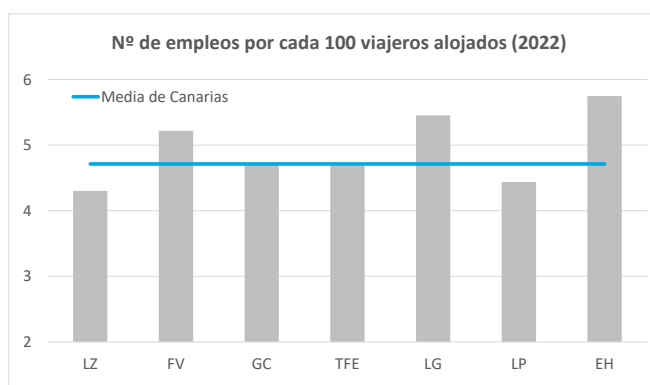
	Lanzarote	Fuerteventura	Gran Canaria	Tenerife	La Gomera	La Palma	El Hierro	CANARIAS
2018	14,7	15,7	13,7	17,2	17,6	15,2	10,3	15,4
2019	14,7	15,3	13,8	17,3	17,5	14,8	10,7	15,4
2020	13,5	14,2	13,2	16,6	16,7	14,3	12,9	14,7
2021	12,8	14,5	13,9	15,7	16,7	12,8	12,4	14,4
2022	15,7	16,6	16,0	17,7	18,9	13,4	13,4	16,6

	Lanzarote	Fuerteventura	Gran Canaria	Tenerife	La Gomera	La Palma	El Hierro	CANARIAS
Diciembre 2019	14,9	15,3	14,1	17,4	18,0	15,5	12,1	15,6
Diciembre 2022	16,6	17,4	15,8	18,0	18,8	14,9	13,2	17,0
Variación Interanual (p.p.)	1,7	2,1	1,7	0,5	0,7	-0,7	1,0	1,4



Indicador de número de empleos por cada 100 viajeros alojados

	Lanzarote	Fuerteventura	Gran Canaria	Tenerife	La Gomera	La Palma	El Hierro	CANARIAS
2018	4,1	4,7	4,3	4,6	5,2	4,7	4,9	4,5
2019	4,1	5,1	4,4	4,8	5,4	5,0	4,2	4,6
2020	6,7	7,4	5,8	7,1	6,8	6,1	8,8	6,6
2021	5,6	5,8	5,3	5,8	6,1	5,6	6,1	5,6
2022	4,3	5,2	4,7	4,7	5,5	4,4	5,7	4,7
Diciembre 2019								
	4,5	5,5	4,7	5,0	5,9	5,5	6,2	4,9
Diciembre 2022								
	4,5	5,8	4,4	4,6	5,8	5,3	8,7	4,7
Variación Interanual (p.p.)	0,03	0,26	-0,31	-0,33	-0,06	-0,25	2,50	-0,18



Indicador de número de empleos por cada 120.000 € de ingresos en establecimientos alojativos anuales

	Lanzarote	Fuerteventura	Gran Canaria	Tenerife	La Gomera	La Palma	El Hierro	CANARIAS
2018	1,8	1,8	1,7	1,9	2,9	3,5	3,3	1,8
2019	1,8	2,0	1,7	1,9	3,0	3,1	3,5	1,9
2020	2,8	2,8	2,2	2,8	3,7	3,6	3,9	2,6
2021	2,2	2,1	1,9	2,4	3,4	3,6	3,2	2,2
2022	1,6	1,9	1,5	1,7	2,4	2,5	3,3	1,7
Diciembre 2019								
	1,7	1,8	1,4	1,8	2,7	3,1	4,6	1,7
Diciembre 2022								
	1,6	1,8	1,2	1,4	2,1	2,7	3,6	1,4
Variación Interanual (p.p.)	-0,14	-0,09	-0,19	-0,34	-0,59	-0,32	-1,02	-0,23

