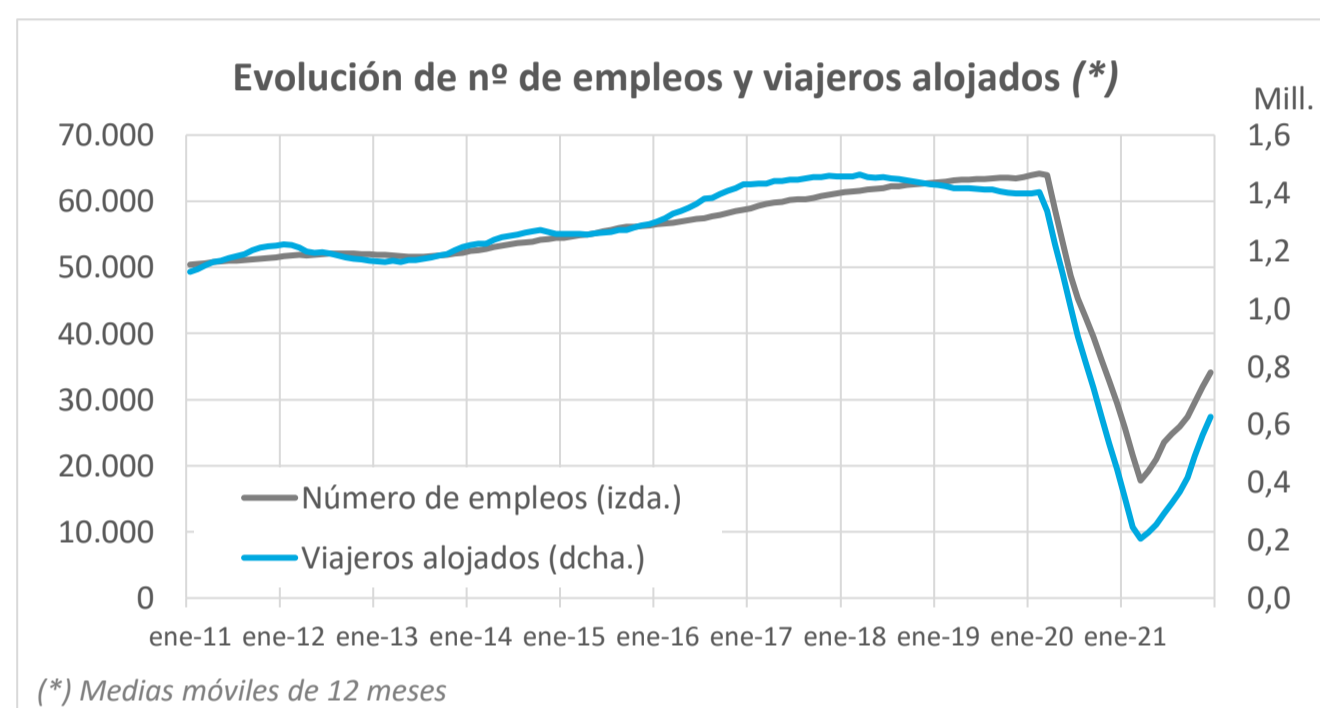
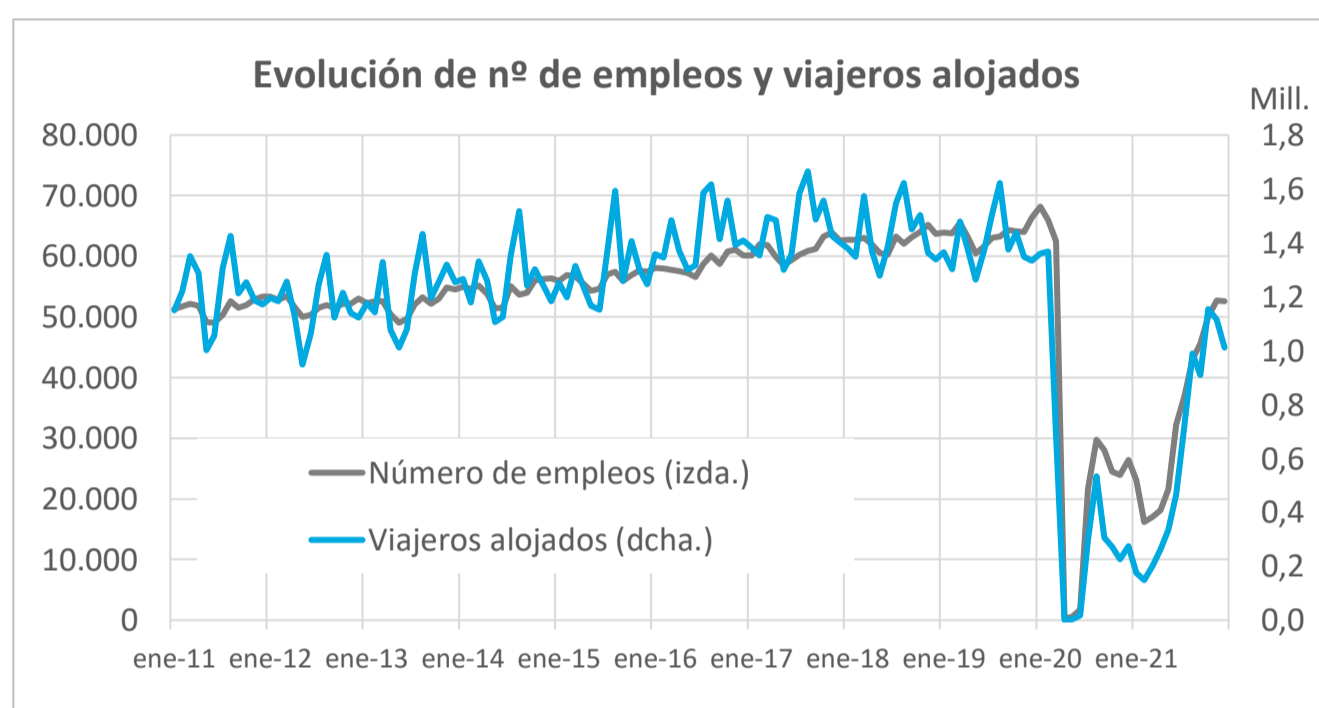


Empleo en establecimientos alojativos turísticos de Canarias Diciembre 2021



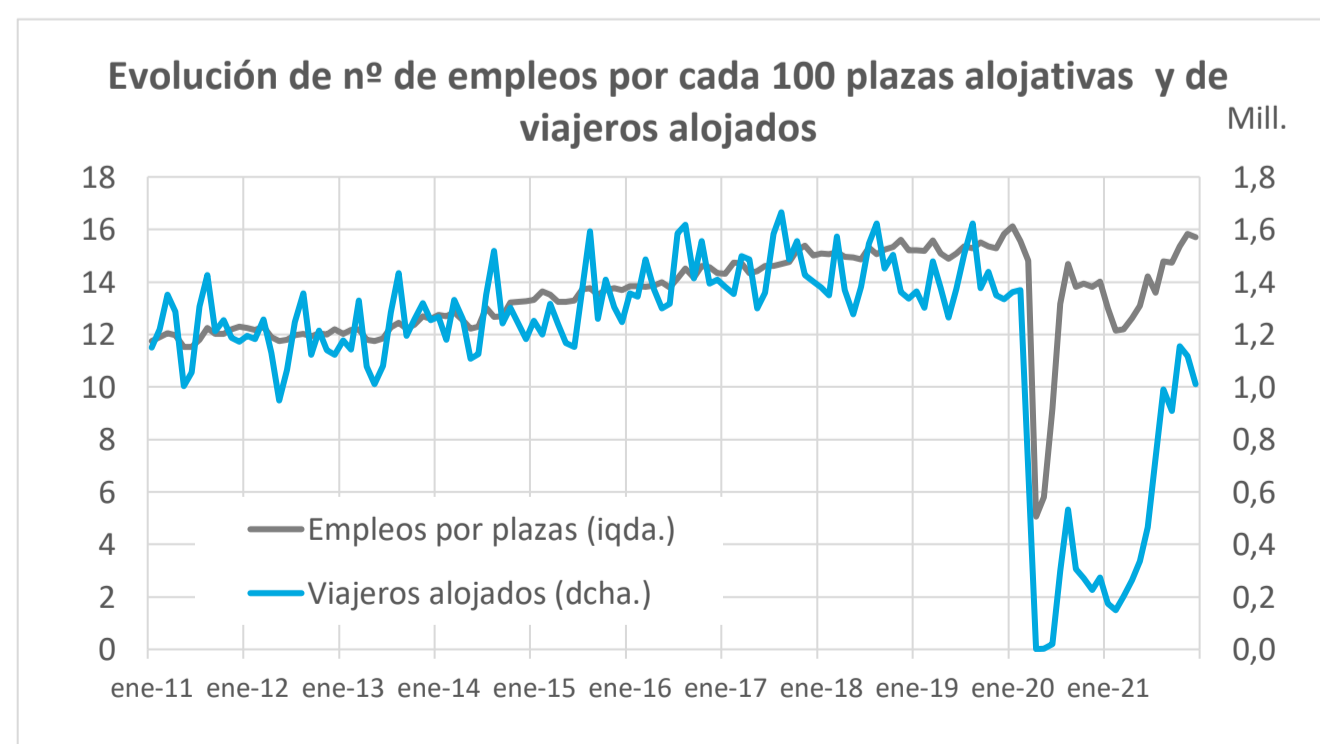
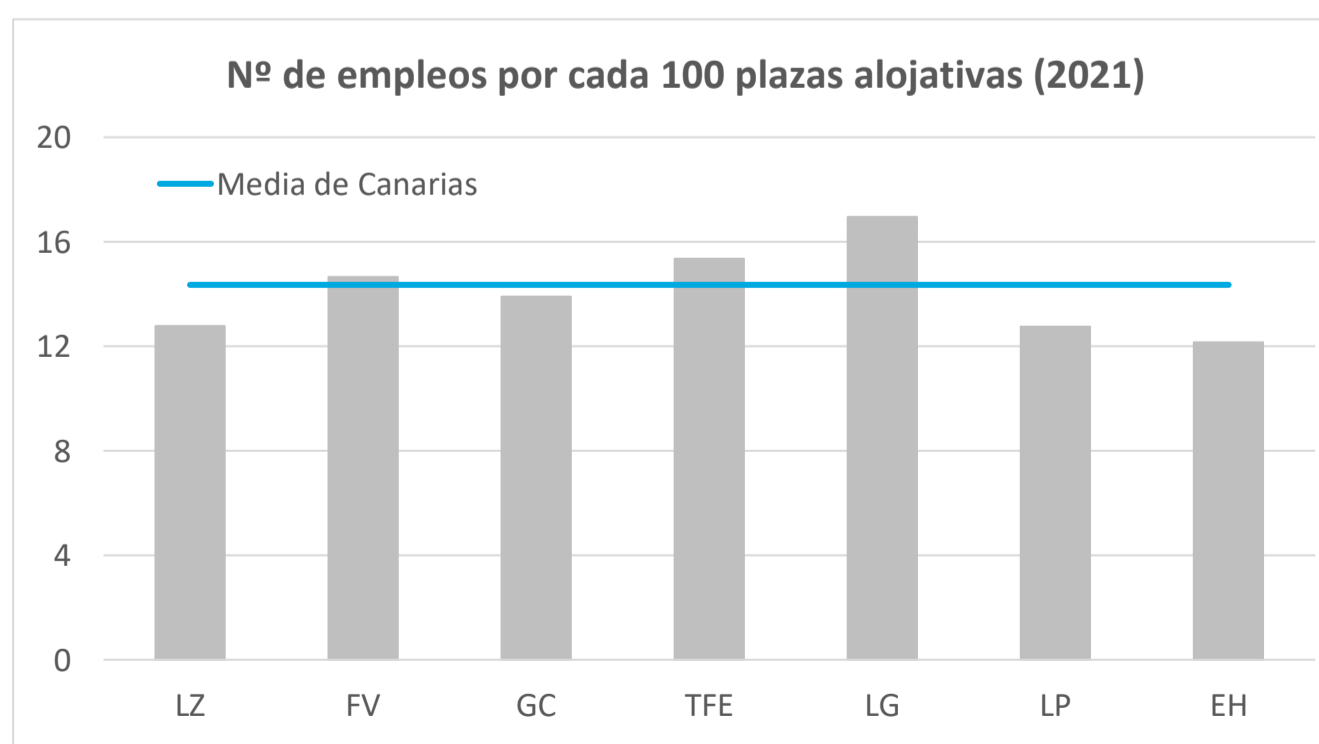
Número de empleos

	Lanzarote	Fuerteventura	Gran Canaria	Tenerife	La Gomera	La Palma	El Hierro	CANARIAS
2017	9.777	9.670	17.289	22.314	872	1.178	80	61.181
2018	10.201	9.596	17.512	23.271	897	1.166	87	62.731
2019	10.282	9.511	18.137	23.550	892	1.178	100	63.650
2020	4.657	4.469	7.956	11.384	466	467	58	29.457
2021	5.333	5.632	9.255	12.760	539	511	71	34.101
<hr/>								
	Lanzarote	Fuerteventura	Gran Canaria	Tenerife	La Gomera	La Palma	El Hierro	CANARIAS
Diciembre 2019	10.640	9.299	20.243	23.939	906	1.259	122	66.408
Diciembre 2021	8.495	9.175	13.975	19.741	567	578	96	52.627
Variación Interanual	-2.145	-124	-6.268	-4.198	-339	-681	-26	-13.781
Variación Interanual (%)	-20,2%	-1,3%	-31,0%	-17,5%	-37,4%	-54,1%	-21,3%	-20,8%



Indicador de número de empleos por cada 100 plazas alojativas disponibles

	Lanzarote	Fuerteventura	Gran Canaria	Tenerife	La Gomera	La Palma	El Hierro	CANARIAS
2017	13,5	15,5	13,2	16,4	17,1	14,9	9,9	14,7
2018	14,2	15,7	13,5	17,0	17,7	15,1	11,2	15,2
2019	14,5	15,0	14,0	17,1	17,5	14,7	12,9	15,3
2020	13,4	14,1	13,3	16,7	16,7	14,0	13,4	14,7
2021	12,8	14,7	13,9	15,4	17,0	12,8	12,2	14,4
<hr/>								
	Lanzarote	Fuerteventura	Gran Canaria	Tenerife	La Gomera	La Palma	El Hierro	CANARIAS
Diciembre 2019	14,9	15,0	15,2	17,3	17,7	15,7	15,4	15,8
Diciembre 2021	14,4	16,5	15,0	16,7	17,6	11,7	13,5	15,7
Variación Interanual (p.p.)	-0,5	1,5	-0,2	-0,6	-0,1	-4,0	-1,9	-0,1

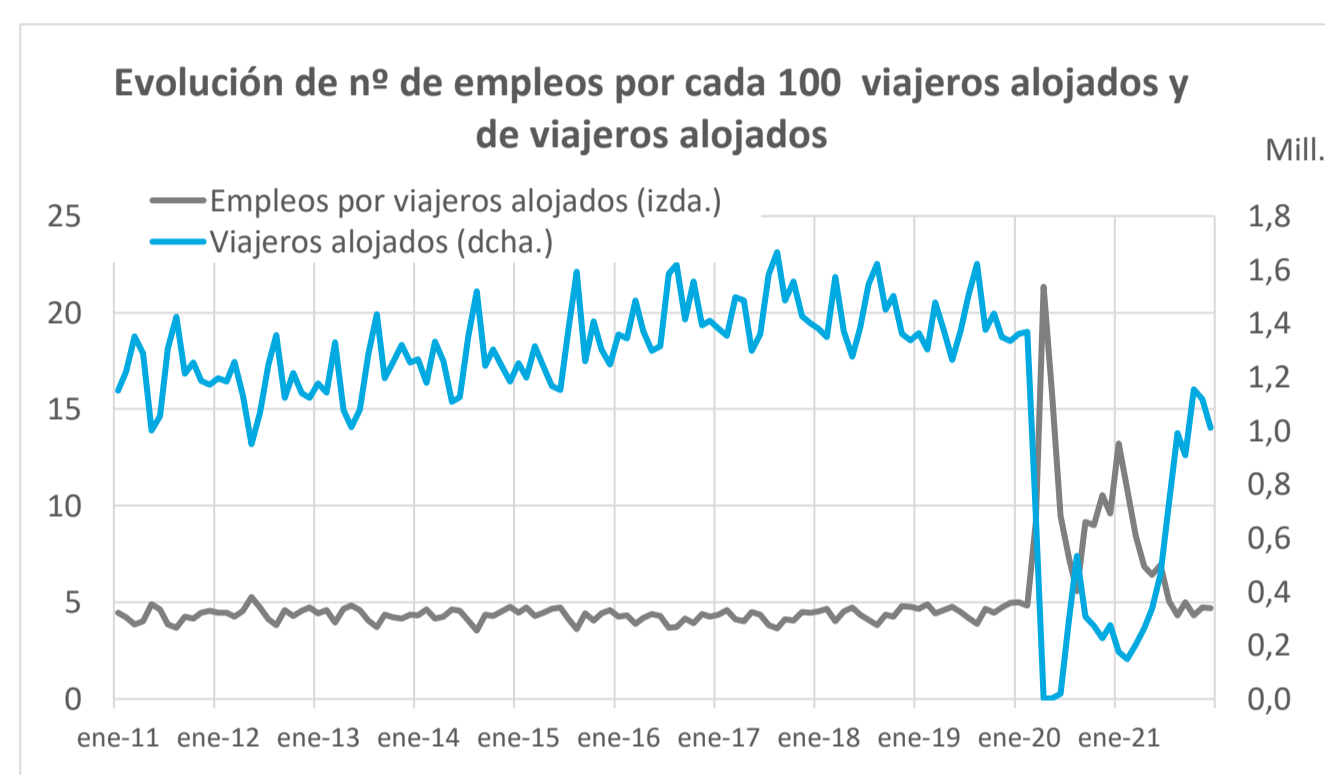
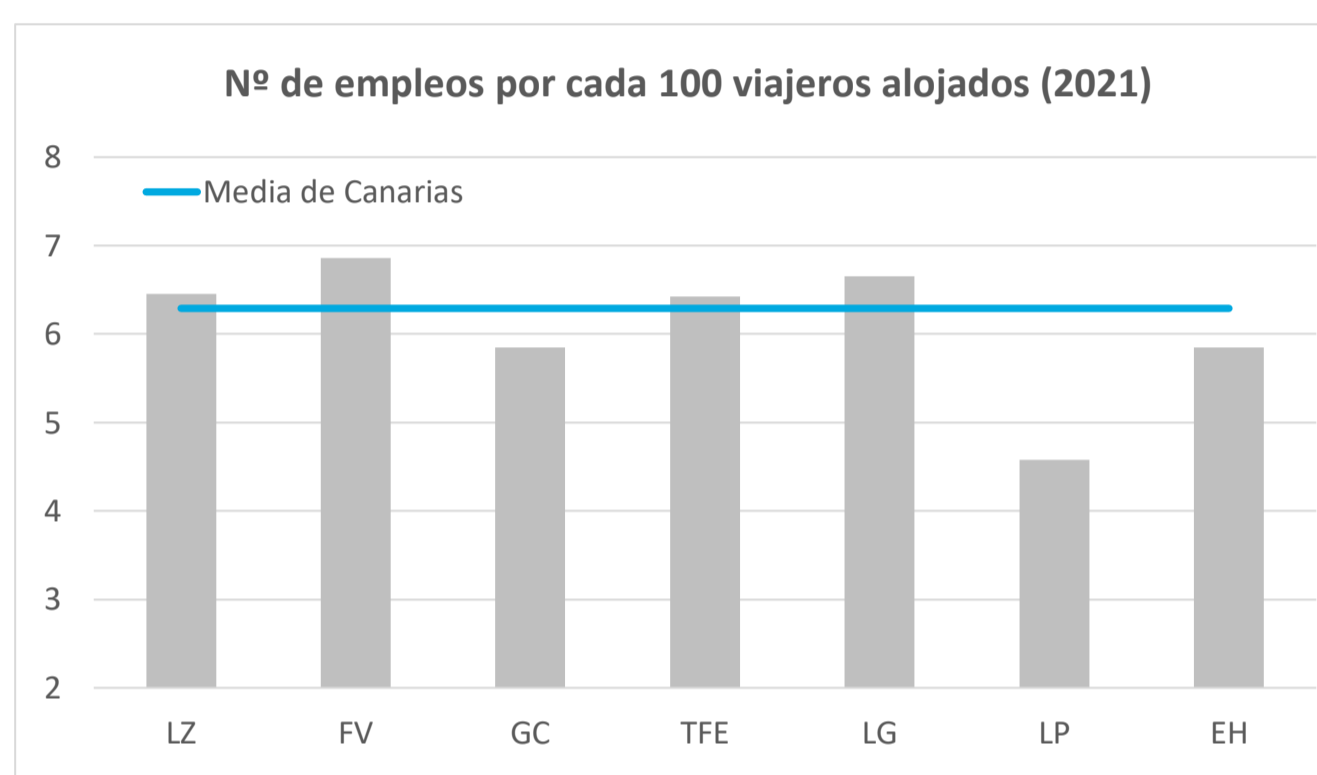


Empleo en establecimientos alojativos turísticos de Canarias Diciembre 2021



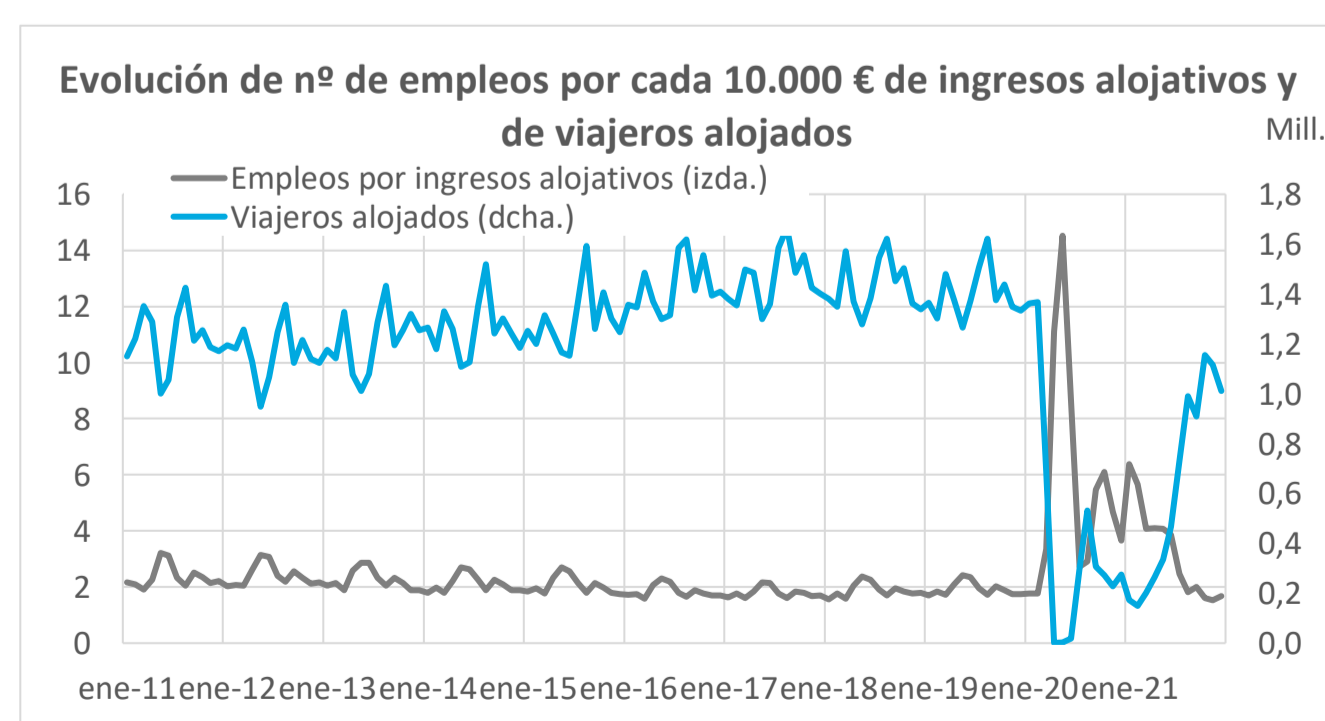
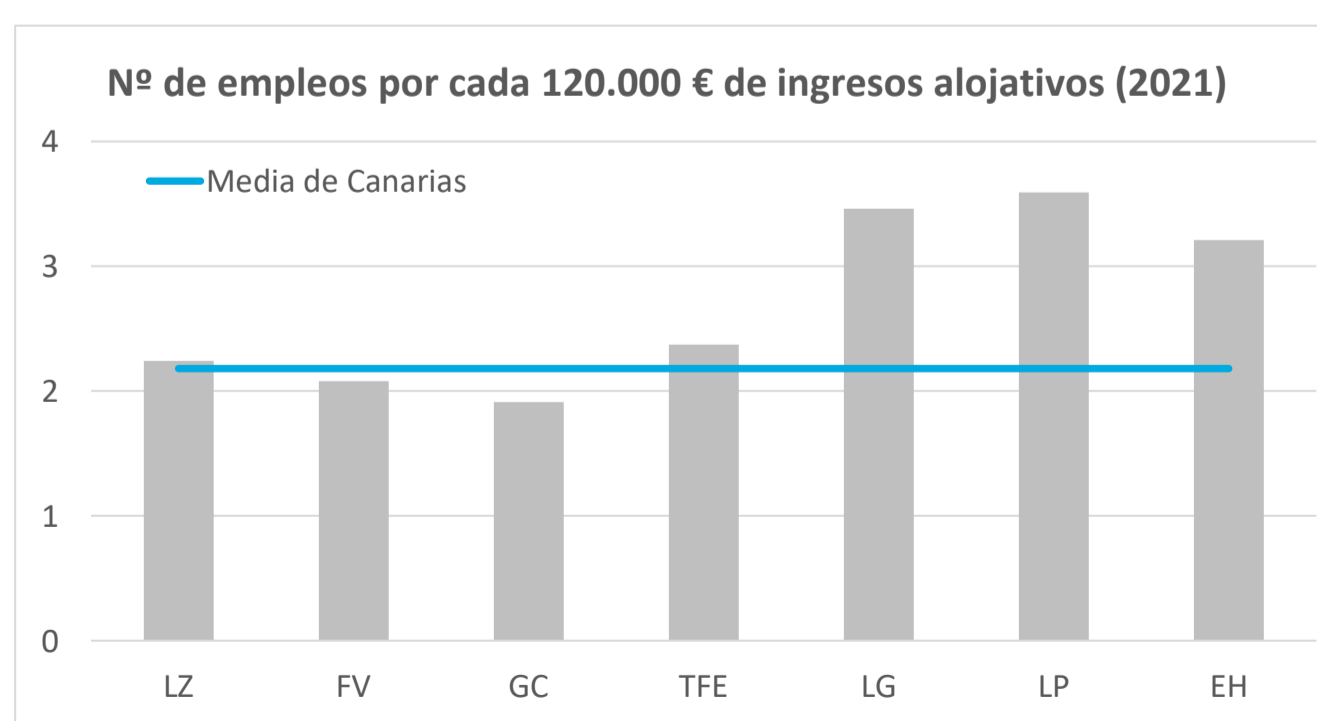
Indicador de número de empleos por cada 100 viajeros alojados

	Lanzarote	Fuerteventura	Gran Canaria	Tenerife	La Gomera	La Palma	El Hierro	CANARIAS
2017	4,4	5,5	5,1	5,3	5,8	4,6	4,2	5,1
2018	4,8	5,7	5,2	5,5	5,5	4,9	5,2	5,3
2019	4,9	6,2	5,4	5,6	5,7	5,4	5,1	5,5
2020	8,1	8,9	7,2	8,4	7,2	6,8	8,9	8,0
2021	6,5	6,9	5,9	6,4	6,7	4,6	5,9	6,3
	Lanzarote	Fuerteventura	Gran Canaria	Tenerife	La Gomera	La Palma	El Hierro	CANARIAS
Diciembre 2019	4,5	5,5	5,1	4,9	5,5	5,4	7,1	5,0
Diciembre 2021	4,2	5,4	4,7	4,8	5,0	2,9	4,9	4,7
Variación Interanual (p.p.)	-0,27	-0,12	-0,41	-0,12	-0,52	-2,53	-2,26	-0,27



Indicador de número de empleos por cada 120.000 € de ingresos en establecimientos alojativos anuales

	Lanzarote	Fuerteventura	Gran Canaria	Tenerife	La Gomera	La Palma	El Hierro	CANARIAS
2017	1,7	1,8	1,7	1,8	2,7	3,5	3,8	1,8
2018	1,8	1,8	1,8	1,9	2,9	3,6	4,0	1,9
2019	1,8	2,0	1,8	2,0	3,1	3,1	4,7	1,9
2020	2,8	2,8	2,3	2,8	3,5	3,4	4,0	2,6
2021	2,2	2,1	1,9	2,4	3,5	3,6	3,2	2,2
	Lanzarote	Fuerteventura	Gran Canaria	Tenerife	La Gomera	La Palma	El Hierro	CANARIAS
Diciembre 2019	1,7	1,9	1,6	1,8	2,5	3,2	6,4	1,8
Diciembre 2021	1,8	2,0	1,4	1,8	2,0	3,6	3,8	1,7
Variación Interanual (p.p.)	0,05	0,11	-0,26	-0,01	-0,53	0,38	-2,67	-0,08



Fuente: Encuestas de Alojamiento Turístico. ISTAC. Nota: se tiene en cuenta al total de empleados (incluidos los trabajadores en ERTE) en establecimientos abiertos.