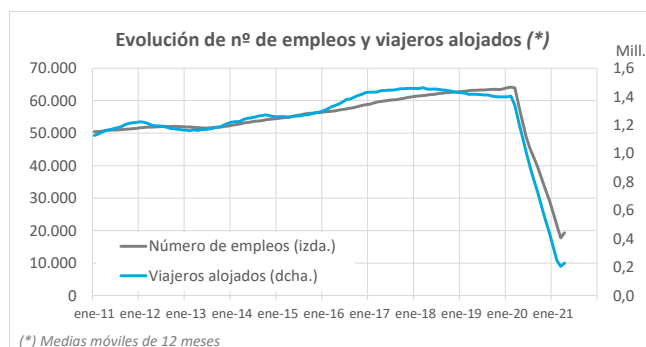
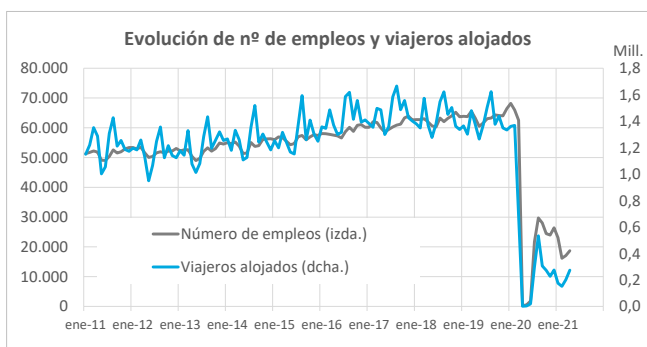


Empleo en establecimientos alojativos turísticos de Canarias Abril 2021

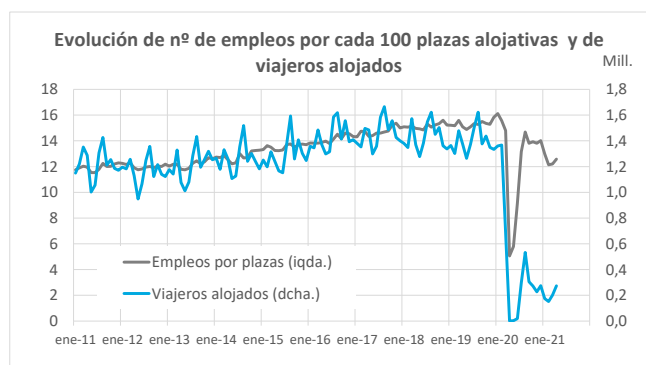
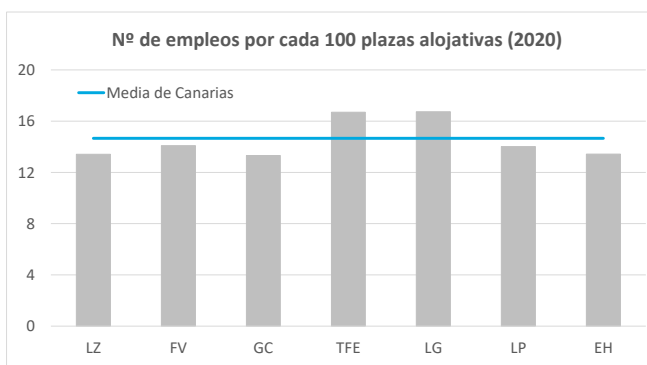
Número de empleos

	Lanzarote	Fuerteventura	Gran Canaria	Tenerife	La Gomera	La Palma	El Hierro	CANARIAS
2016	9.303	9.336	16.822	21.381	820	1.017	74	58.754
2017	9.777	9.670	17.289	22.314	872	1.178	80	61.181
2018	10.201	9.596	17.512	23.271	897	1.166	87	62.731
2019	10.282	9.511	18.137	23.550	892	1.178	100	63.650
2020	4.657	4.469	7.956	11.384	466	467	58	29.457
Abril 2019	10.194	9.570	18.114	23.125	882	1.222	90	63.197
Abril 2021	2.470	2.766	5.159	7.368	513	347	57	18.680
Variación Interanual	-7.724	-6.804	-12.955	-15.757	-369	-875	-33	-44.517
Variación Interanual (%)	-75,8%	-71,1%	-71,5%	-68,1%	-41,8%	-71,6%	-36,7%	-70,4%



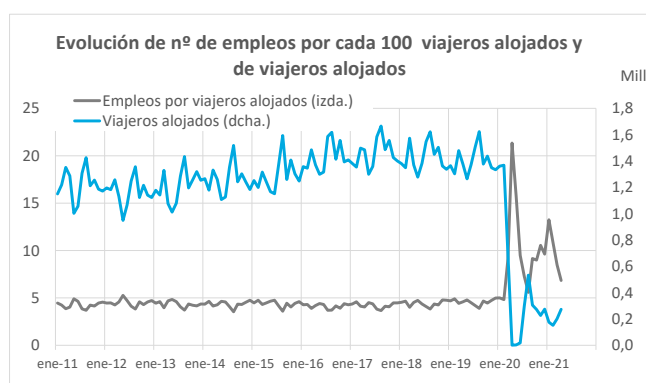
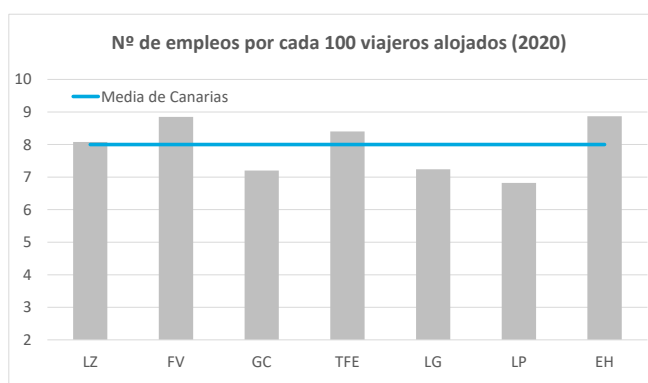
Indicador de número de empleos por cada 100 plazas alojativas disponibles

	Lanzarote	Fuerteventura	Gran Canaria	Tenerife	La Gomera	La Palma	El Hierro	CANARIAS
2016	12,9	14,9	12,9	15,6	16,0	13,0	9,1	14,1
2017	13,5	15,5	13,2	16,4	17,1	14,9	9,9	14,7
2018	14,2	15,7	13,5	17,0	17,7	15,1	11,2	15,2
2019	14,5	15,0	14,0	17,1	17,5	14,7	12,9	15,3
2020	13,4	14,1	13,3	16,7	16,7	14,0	13,4	14,7
Abril 2019	14,4	15,0	13,6	16,9	17,3	15,2	11,5	15,1
Abril 2021	11,5	12,9	11,6	13,6	16,3	12,0	10,3	12,6
Variación Interanual (p.p.)	-2,9	-2,1	-2,0	-3,3	-0,9	-3,2	-1,2	-2,5



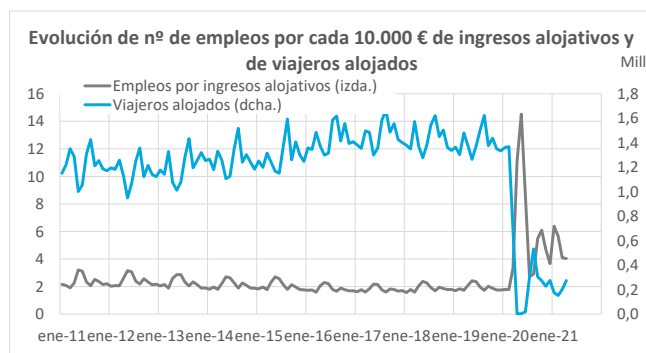
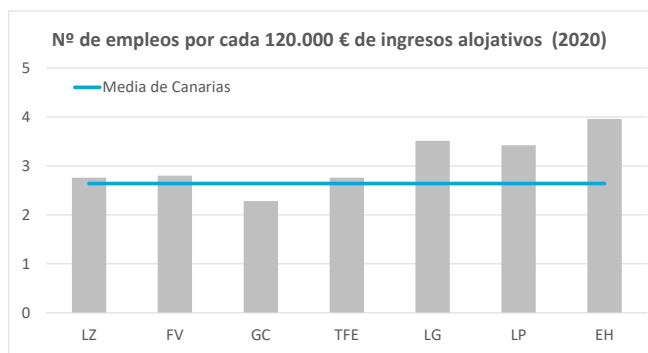
Indicador de número de empleos por cada 100 viajeros alojados

	Lanzarote	Fuerteventura	Gran Canaria	Tenerife	La Gomera	La Palma	El Hierro	CANARIAS
2016	4,4	5,4	5,1	5,2	5,6	4,4	4,3	5,0
2017	4,4	5,5	5,1	5,3	5,8	4,6	4,2	5,1
2018	4,8	5,7	5,2	5,5	5,5	4,9	5,2	5,3
2019	4,9	6,2	5,4	5,6	5,7	5,4	5,1	5,5
2020	8,1	8,9	7,2	8,4	7,2	6,8	8,9	8,0
Abril 2019	4,0	4,8	4,8	4,7	5,2	4,2	5,8	4,6
Abril 2021	10,8	8,5	5,5	6,5	11,8	8,1	6,3	6,8
Variación Interanual (p.p.)	6,86	3,71	0,67	1,78	6,55	3,83	0,52	2,24



Indicador de número de empleos por cada 120.000 € de ingresos en establecimientos alojativos anuales

	Lanzarote	Fuerteventura	Gran Canaria	Tenerife	La Gomera	La Palma	El Hierro	CANARIAS
2016	1,9	1,8	1,7	1,8	3,0	3,6	4,3	1,8
2017	1,7	1,8	1,7	1,8	2,7	3,5	3,8	1,8
2018	1,8	1,8	1,8	1,9	2,9	3,6	4,0	1,9
2019	1,8	2,0	1,8	2,0	3,1	3,1	4,7	1,9
2020	2,8	2,8	2,3	2,8	3,5	3,4	4,0	2,6
Abril 2019	1,8	2,2	2,1	2,1	3,1	3,4	4,9	2,1
Abril 2021	7,4	3,3	3,5	4,0	8,3	6,9	5,6	4,0
Variación Interanual (p.p.)	5,54	1,14	1,36	1,89	5,14	3,41	0,67	1,95



Fuente: Encuestas de Alojamiento Turístico. ISTAC. Nota: se tiene en cuenta al total de empleados (incluidos los trabajadores en ERTE) en establecimientos abiertos.