

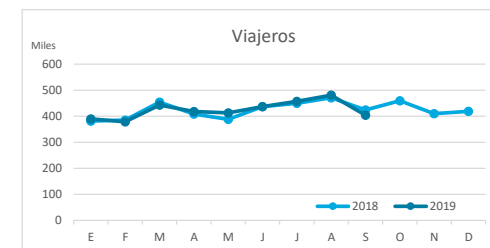
# Principales indicadores de alojamiento turístico

## TENERIFE (hasta septiembre 2019)



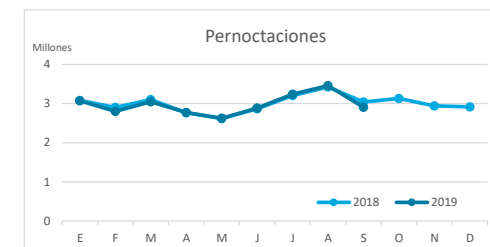
### VIAJEROS EN ALOJAMIENTO TURÍSTICO

	Detalle según tipo de alojamiento											
	TOTAL				Hotelero				Extrahotelero			
	Extranjero	Península	Canarias	Total	Extranjero	Península	Canarias	Total	Extranjero	Península	Canarias	Total
ene-sep18	2.910.173	497.398	391.258	<b>3.798.829</b>	2.020.527	409.188	273.428	<b>2.703.143</b>	889.646	88.210	117.830	<b>1.095.686</b>
ene-sep19	2.888.153	517.097	414.493	<b>3.819.743</b>	2.018.496	436.095	294.731	<b>2.749.322</b>	869.657	81.002	119.762	<b>1.070.421</b>
Dif	-22.020	19.699	23.235	<b>20.914</b>	-2.031	26.907	21.303	<b>46.179</b>	-19.989	-7.208	1.932	<b>-25.265</b>
Dif, %	-0,8%	4,0%	5,9%	<b>0,6%</b>	-0,1%	6,6%	7,8%	<b>1,7%</b>	-2,2%	-8,2%	1,6%	<b>-2,3%</b>



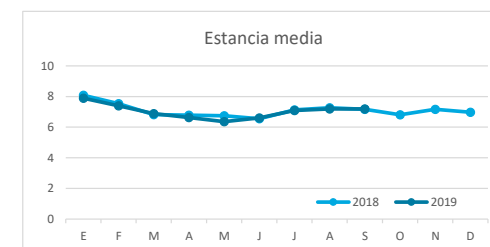
### PERNOCTACIONES

	Detalle según tipo de alojamiento											
	TOTAL				Hotelero				Extrahotelero			
	Extranjero	Península	Canarias	Total	Extranjero	Península	Canarias	Total	Extranjero	Península	Canarias	Total
ene-sep18	23.060.691	2.636.887	1.305.349	<b>27.002.927</b>	15.436.993	2.158.125	796.293	<b>18.391.411</b>	7.623.698	478.762	509.056	<b>8.611.516</b>
ene-sep19	22.717.401	2.735.915	1.354.320	<b>26.807.636</b>	15.377.543	2.285.841	885.167	<b>18.548.551</b>	7.339.858	450.074	469.153	<b>8.259.085</b>
Dif	-343.290	99.028	48.971	<b>-195.291</b>	-59.450	127.716	88.874	<b>157.140</b>	-283.840	-28.688	-39.903	<b>-352.431</b>
Dif, %	-1,5%	3,8%	3,8%	<b>-0,7%</b>	-0,4%	5,9%	11,2%	<b>0,9%</b>	-3,7%	-6,0%	-7,8%	<b>-4,1%</b>

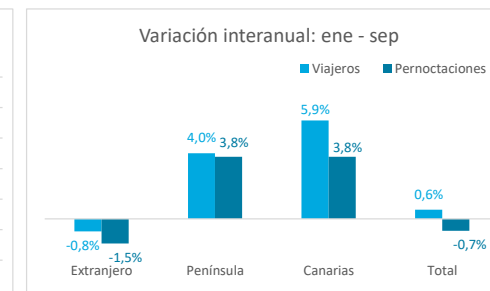
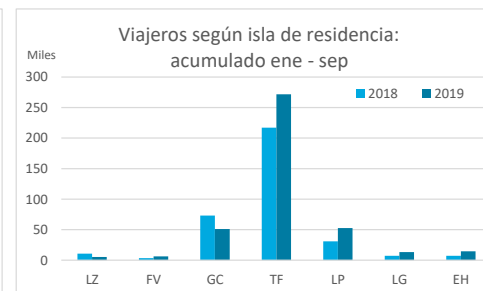
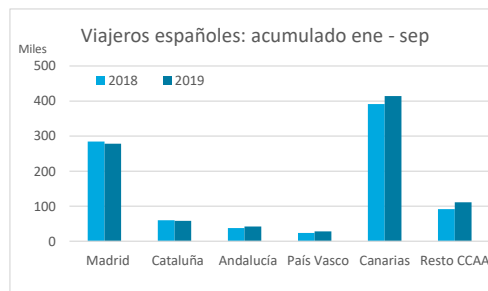
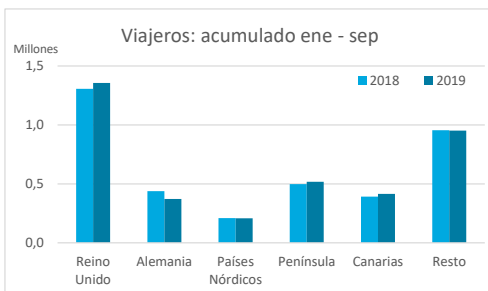


### ESTANCIA MEDIA

	Detalle según tipo de alojamiento											
	TOTAL				Hotelero				Extrahotelero			
	Extranjero	Península	Canarias	Total	Extranjero	Península	Canarias	Total	Extranjero	Península	Canarias	Total
ene-sep18	7,9	5,3	3,3	<b>7,1</b>	7,6	5,3	2,9	<b>6,8</b>	8,6	5,4	4,3	<b>7,9</b>
ene-sep19	7,9	5,3	3,3	<b>7,0</b>	7,6	5,2	3,0	<b>6,7</b>	8,4	5,6	3,9	<b>7,7</b>
Dif	-0,1	0,0	-0,1	<b>-0,1</b>	0,0	0,0	0,1	<b>-0,1</b>	-0,1	0,1	-0,4	<b>-0,1</b>

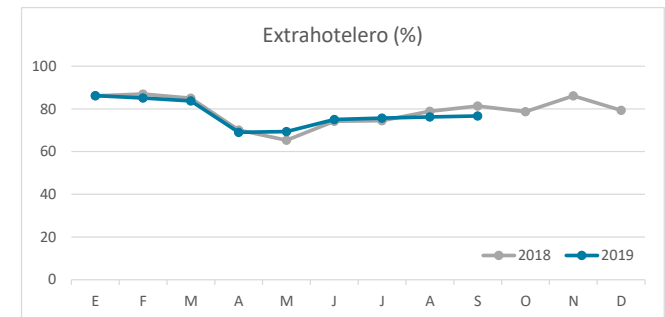
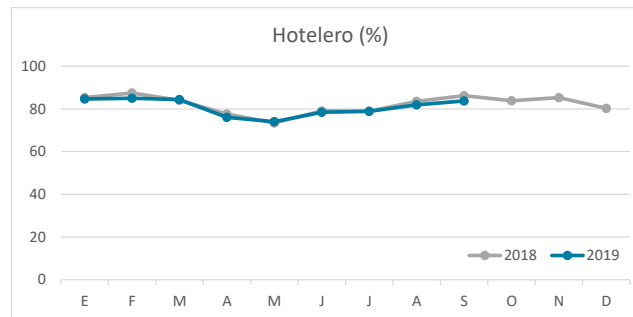
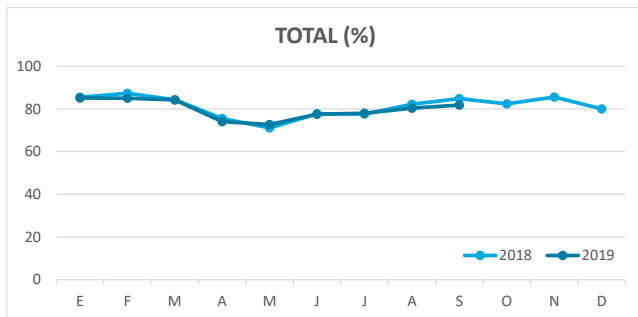


### DETALLE VIAJEROS Y PERNOCTACIONES SEGÚN LUGAR DE RESIDENCIA

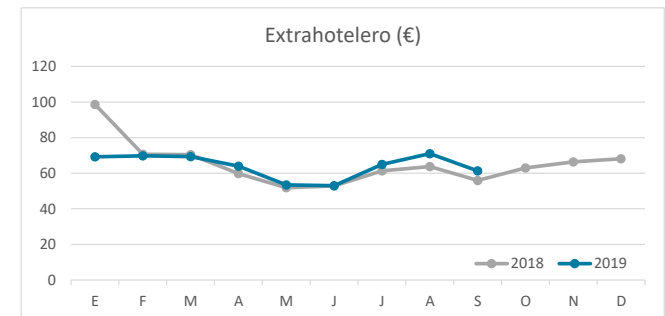
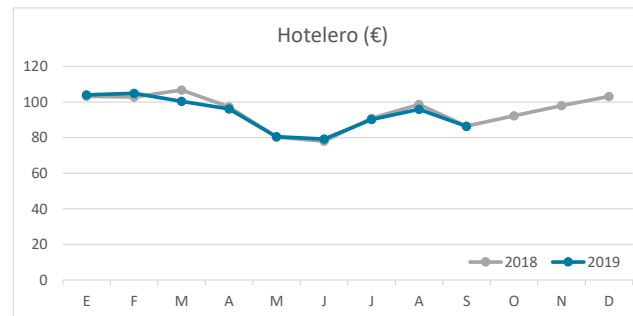
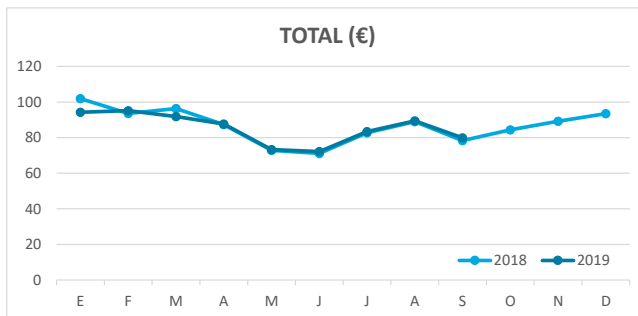


# Principales indicadores de alojamiento turístico TENERIFE (hasta septiembre 2019)

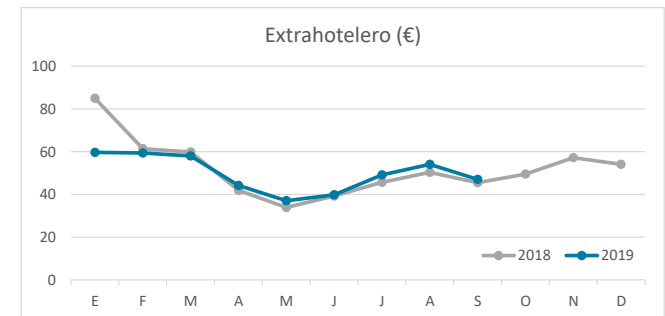
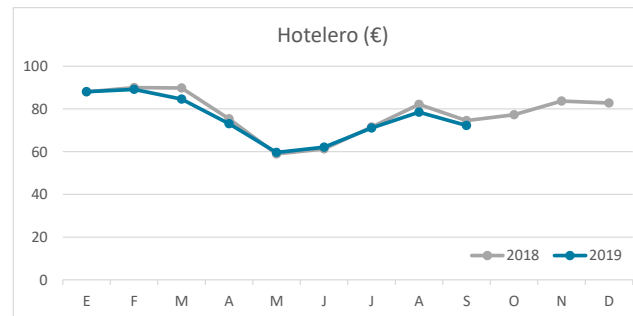
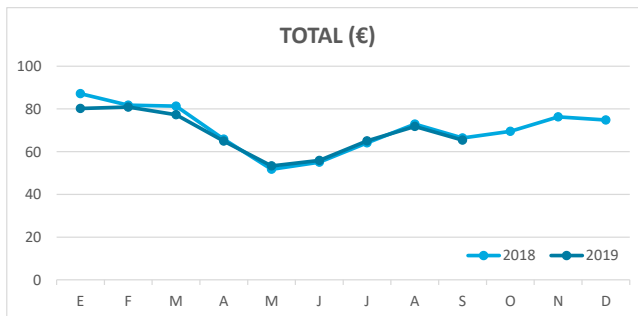
## ÍNDICE DE OCUPACIÓN POR HABITACIÓN / APARTAMENTO



## ADR (tarifa media diaria)



## REVPAR (ingreso por habitación/apartamento disponible)



Nota: el indicador de viajeros se refiere a viajeros entrados.

Fuente: Encuestas de Alojamiento Turístico (ISTAC)