

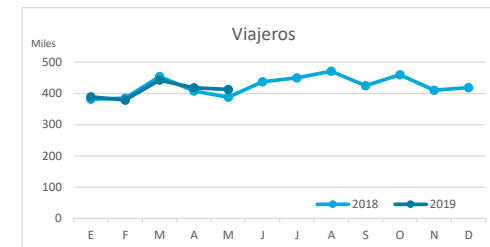
# Principales indicadores de alojamiento turístico

## TENERIFE (hasta mayo 2019)



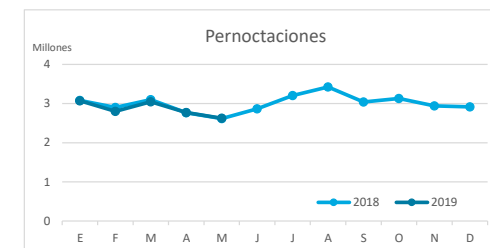
### VIAJEROS EN ALOJAMIENTO TURÍSTICO

	Detalle según tipo de alojamiento											
	TOTAL				Hotelero				Extrahotelero			
	Extranjero	Península	Canarias	Total	Extranjero	Península	Canarias	Total	Extranjero	Península	Canarias	Total
ene-may18	1.642.675	218.301	155.535	<b>2.016.511</b>	1.155.547	184.129	114.822	<b>1.454.498</b>	487.128	34.172	40.713	<b>562.013</b>
ene-may19	1.647.672	230.369	163.115	<b>2.041.156</b>	1.159.475	195.003	124.569	<b>1.479.047</b>	488.197	35.366	38.546	<b>562.109</b>
Dif	4.997	12.068	7.580	<b>24.645</b>	3.928	10.874	9.747	<b>24.549</b>	1.069	1.194	-2.167	<b>96</b>
Dif, %	0,3%	5,5%	4,9%	<b>1,2%</b>	0,3%	5,9%	8,5%	<b>1,7%</b>	0,2%	3,5%	-5,3%	<b>0,0%</b>



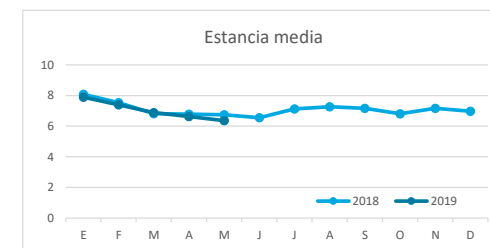
### PERNOCTACIONES

	Detalle según tipo de alojamiento											
	TOTAL				Hotelero				Extrahotelero			
	Extranjero	Península	Canarias	Total	Extranjero	Península	Canarias	Total	Extranjero	Península	Canarias	Total
ene-may18	12.865.391	1.121.120	478.105	<b>14.464.616</b>	8.624.034	938.613	301.370	<b>9.864.017</b>	4.241.357	182.507	176.735	<b>4.600.599</b>
ene-may19	12.604.503	1.172.947	541.046	<b>14.318.496</b>	8.558.302	983.344	385.787	<b>9.927.433</b>	4.046.201	189.603	155.259	<b>4.391.063</b>
Dif	-260.888	51.827	62.941	<b>-146.120</b>	-65.732	44.731	84.417	<b>63.416</b>	-195.156	7.096	-21.476	<b>-209.536</b>
Dif, %	-2,0%	4,6%	13,2%	<b>-1,0%</b>	-0,8%	4,8%	28,0%	<b>0,6%</b>	-4,6%	3,9%	-12,2%	<b>-4,6%</b>

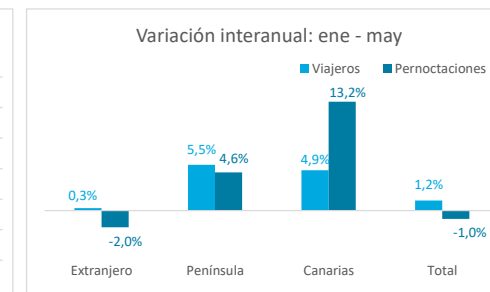
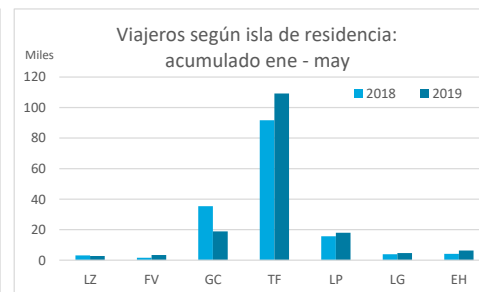
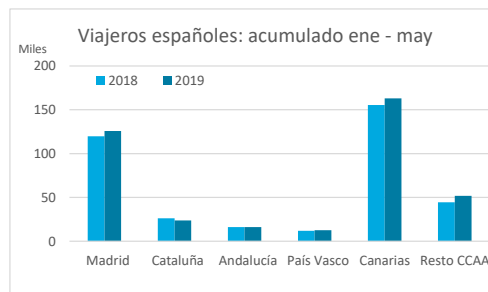
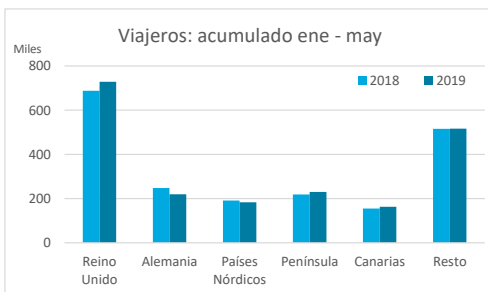


### ESTANCIA MEDIA

	Detalle según tipo de alojamiento											
	TOTAL				Hotelero				Extrahotelero			
	Extranjero	Península	Canarias	Total	Extranjero	Península	Canarias	Total	Extranjero	Península	Canarias	Total
ene-may18	7,8	5,1	3,1	<b>7,2</b>	7,5	5,1	2,6	<b>6,8</b>	8,7	5,3	4,3	<b>8,2</b>
ene-may19	7,6	5,1	3,3	<b>7,0</b>	7,4	5,0	3,1	<b>6,7</b>	8,3	5,4	4,0	<b>7,8</b>
Dif	-0,2	0,0	0,2	<b>-0,2</b>	-0,1	-0,1	0,5	<b>-0,1</b>	-0,4	0,0	-0,3	<b>-0,4</b>



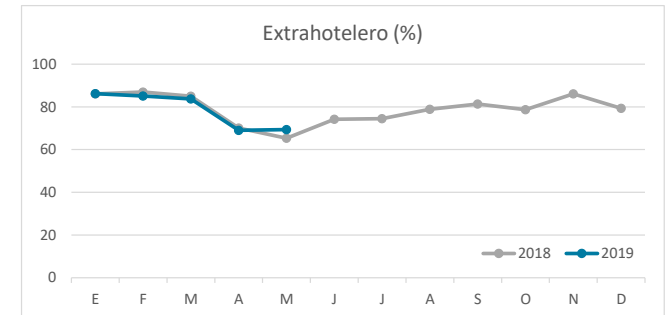
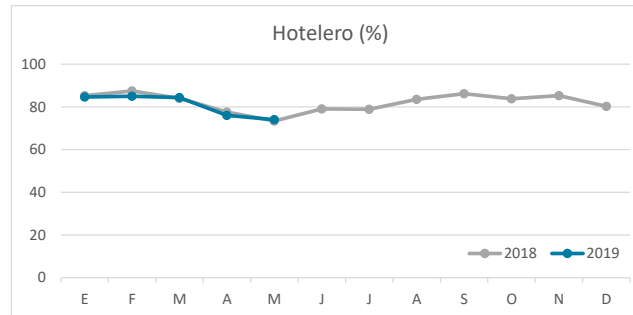
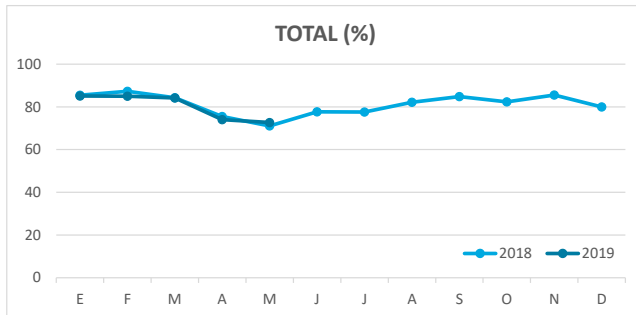
### DETALLE VIAJEROS Y PERNOCTACIONES SEGÚN LUGAR DE RESIDENCIA



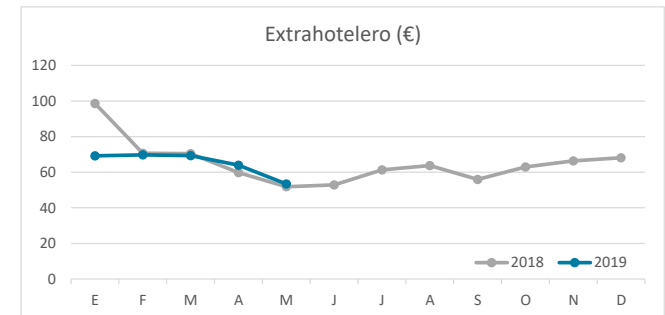
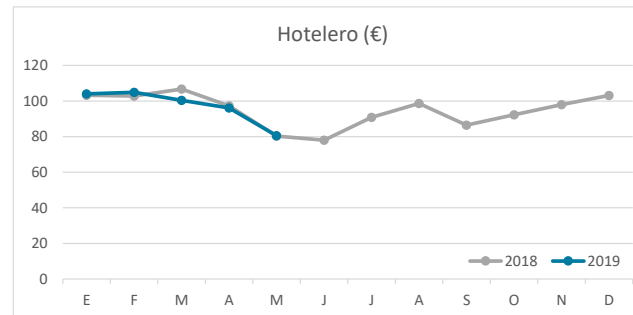
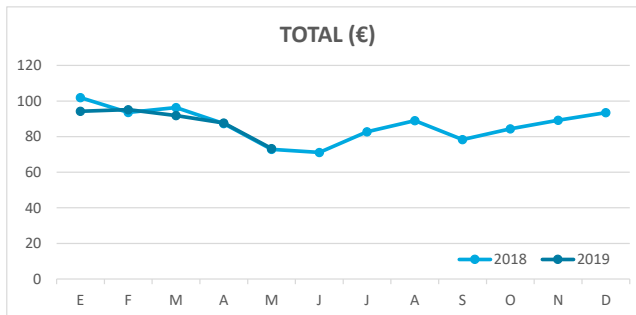
# Principales indicadores de alojamiento turístico

## TENERIFE (hasta mayo 2019)

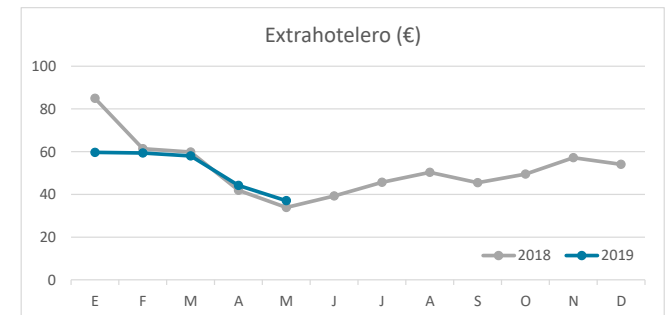
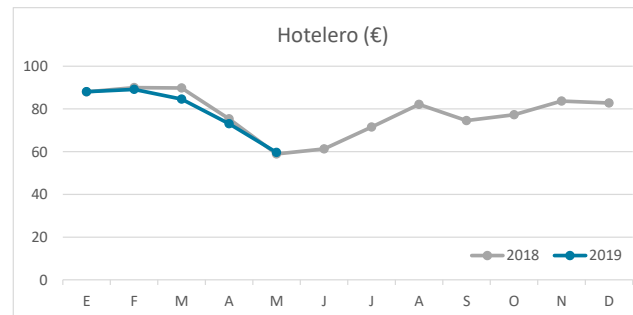
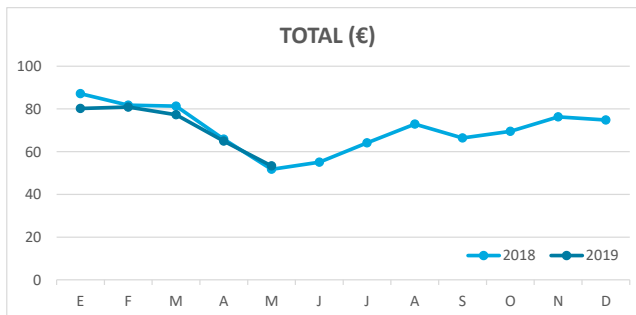
### ÍNDICE DE OCUPACIÓN POR HABITACIÓN / APARTAMENTO



### ADR (tarifa media diaria)



### REVPAR (ingreso por habitación/apartamento disponible)



Nota: el indicador de viajeros se refiere a viajeros entrados.  
Fuente: Encuestas de Alojamiento Turístico (ISTAC)