

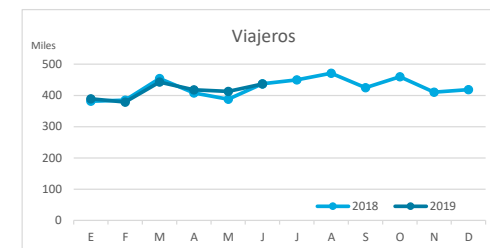
Principales indicadores de alojamiento turístico

TENERIFE (hasta junio 2019)



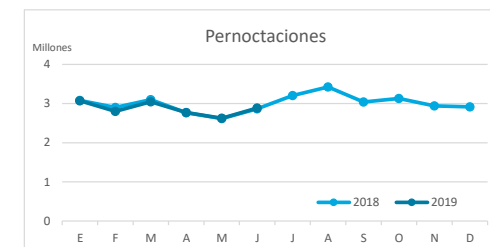
VIAJEROS EN ALOJAMIENTO TURÍSTICO

	Detalle según tipo de alojamiento											
	TOTAL				Hotelero				Extrahotelero			
	Extranjero	Península	Canarias	Total	Extranjero	Península	Canarias	Total	Extranjero	Península	Canarias	Total
ene-jun18	1.954.694	288.218	210.816	2.453.728	1.365.738	241.110	150.886	1.757.734	588.956	47.108	59.930	695.994
ene-jun19	1.952.568	304.043	221.373	2.477.984	1.369.533	256.214	164.000	1.789.747	583.035	47.829	57.373	688.237
Dif	-2.126	15.825	10.557	24.256	3.795	15.104	13.114	32.013	-5.921	721	-2.557	-7.757
Dif, %	-0,1%	5,5%	5,0%	1,0%	0,3%	6,3%	8,7%	1,8%	-1,0%	1,5%	-4,3%	-1,1%



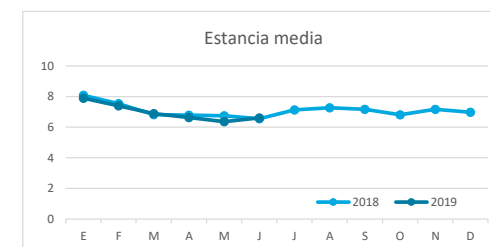
PERNOCTACIONES

	Detalle según tipo de alojamiento											
	TOTAL				Hotelero				Extrahotelero			
	Extranjero	Península	Canarias	Total	Extranjero	Península	Canarias	Total	Extranjero	Península	Canarias	Total
ene-jun18	15.222.014	1.476.117	632.413	17.330.544	10.206.793	1.226.723	392.479	11.825.995	5.015.221	249.394	239.934	5.504.549
ene-jun19	14.931.620	1.550.236	723.207	17.205.063	10.136.113	1.293.615	505.502	11.935.230	4.795.507	256.621	217.705	5.269.833
Dif	-290.394	74.119	90.794	-125.481	-70.680	66.892	113.023	109.235	-219.714	7.227	-22.229	-234.716
Dif, %	-1,9%	5,0%	14,4%	-0,7%	-0,7%	5,5%	28,8%	0,9%	-4,4%	2,9%	-9,3%	-4,3%

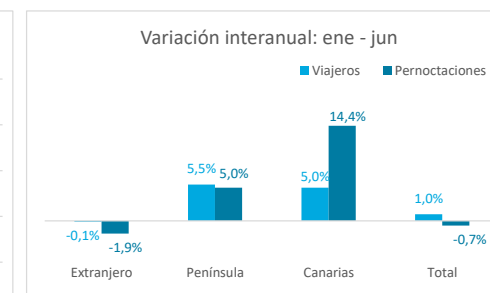
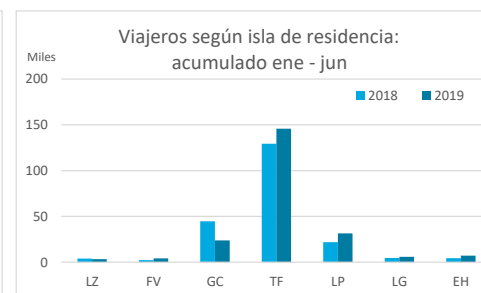
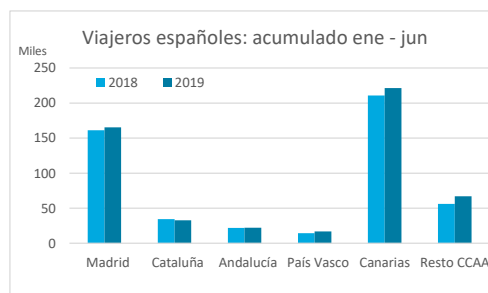
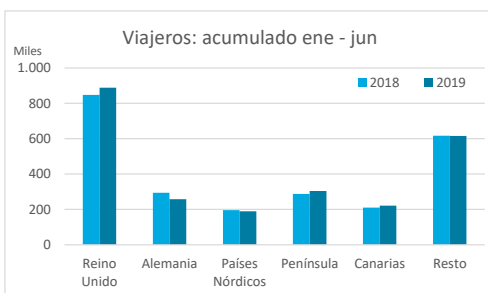


ESTANCIA MEDIA

	Detalle según tipo de alojamiento											
	TOTAL				Hotelero				Extrahotelero			
	Extranjero	Península	Canarias	Total	Extranjero	Península	Canarias	Total	Extranjero	Península	Canarias	Total
ene-jun18	7,8	5,1	3,0	7,1	7,5	5,1	2,6	6,7	8,5	5,3	4,0	7,9
ene-jun19	7,6	5,1	3,3	6,9	7,4	5,0	3,1	6,7	8,2	5,4	3,8	7,7
Dif	-0,1	0,0	0,3	-0,1	-0,1	0,0	0,5	-0,1	-0,3	0,1	-0,2	-0,3



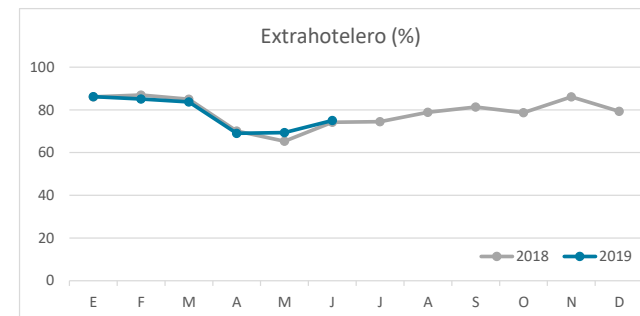
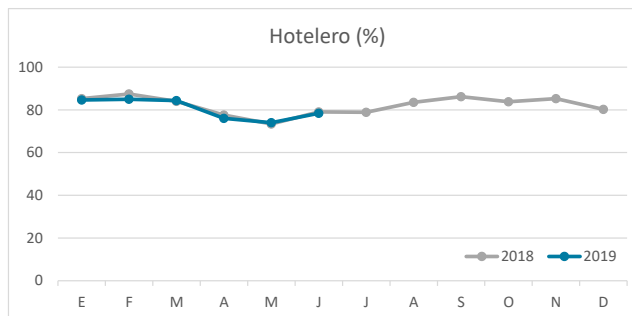
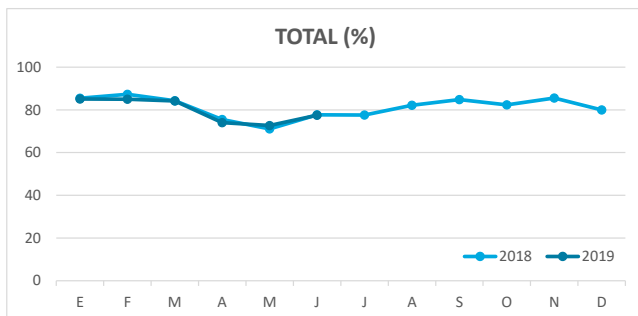
DETALLE VIAJEROS Y PERNOCTACIONES SEGÚN LUGAR DE RESIDENCIA



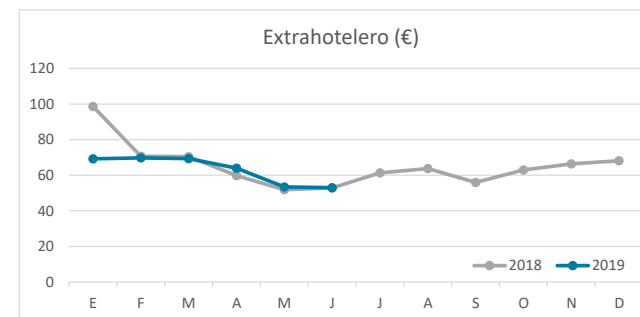
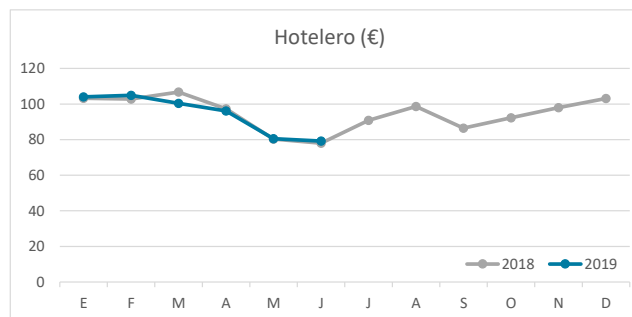
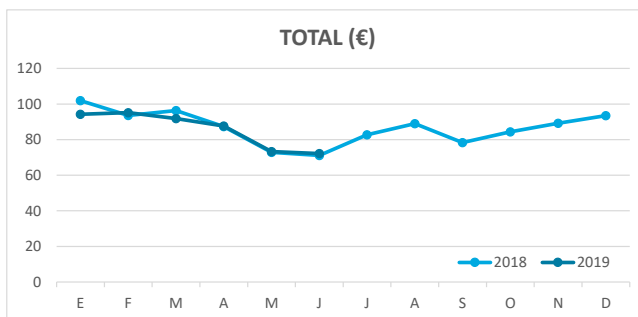
Principales indicadores de alojamiento turístico

TENERIFE (hasta junio 2019)

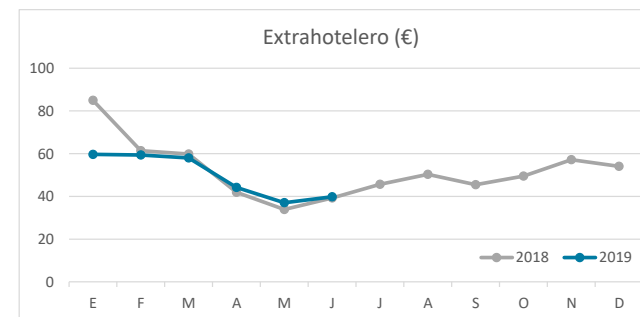
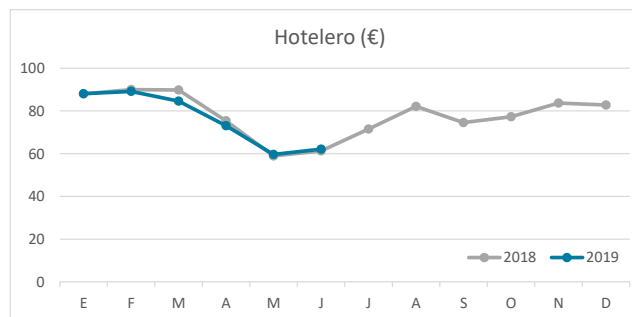
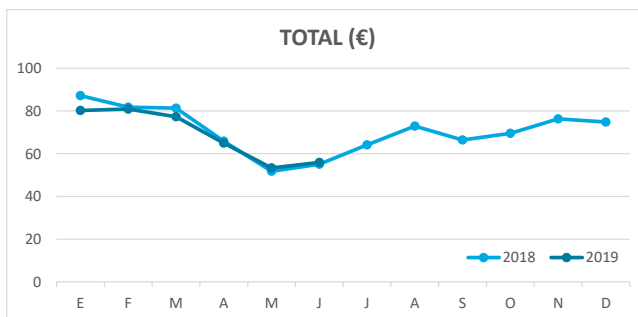
ÍNDICE DE OCUPACIÓN POR HABITACIÓN / APARTAMENTO



ADR (tarifa media diaria)



REVPAR (ingreso por habitación/apartamento disponible)



Nota: el indicador de viajeros se refiere a viajeros entrados.

Fuente: Encuestas de Alojamiento Turístico (ISTAC)