

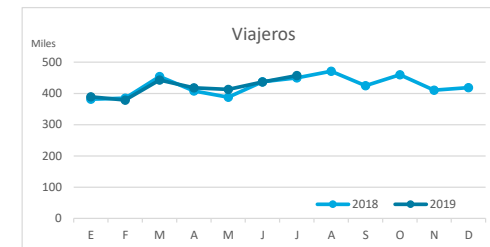
Principales indicadores de alojamiento turístico

TENERIFE (hasta julio 2019)



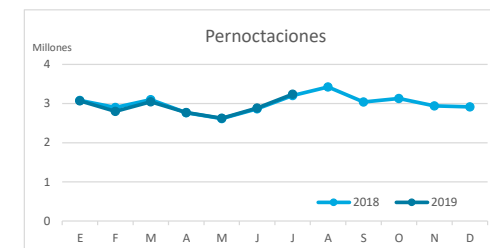
VIAJEROS EN ALOJAMIENTO TURÍSTICO

	Detalle según tipo de alojamiento											
	TOTAL				Hotelero				Extrahotelero			
	Extranjero	Península	Canarias	Total	Extranjero	Península	Canarias	Total	Extranjero	Península	Canarias	Total
ene-jul18	2.276.419	356.517	270.443	2.903.379	1.583.470	297.014	193.423	2.073.907	692.949	59.503	77.020	829.472
ene-jul19	2.271.927	373.138	289.846	2.934.911	1.589.513	314.881	208.175	2.112.569	682.414	58.257	81.671	822.342
Dif	-4.492	16.621	19.403	31.532	6.043	17.867	14.752	38.662	-10.535	-1.246	4.651	-7.130
Dif, %	-0,2%	4,7%	7,2%	1,1%	0,4%	6,0%	7,6%	1,9%	-1,5%	-2,1%	6,0%	-0,9%



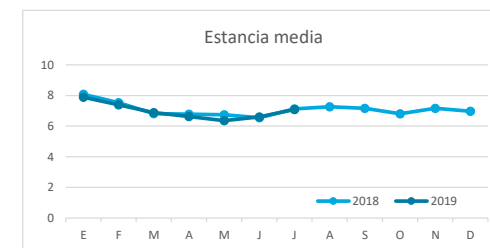
PERNOCTACIONES

	Detalle según tipo de alojamiento											
	TOTAL				Hotelero				Extrahotelero			
	Extranjero	Península	Canarias	Total	Extranjero	Península	Canarias	Total	Extranjero	Península	Canarias	Total
ene-jul18	17.845.250	1.852.681	838.871	20.536.802	11.933.004	1.530.328	523.181	13.986.513	5.912.246	322.353	315.690	6.550.289
ene-jul19	17.573.425	1.932.737	937.575	20.443.737	11.921.296	1.612.657	633.785	14.167.738	5.652.129	320.080	303.790	6.275.999
Dif	-271.825	80.056	98.704	-93.065	-11.708	82.329	110.604	181.225	-260.117	-2.273	-11.900	-274.290
Dif, %	-1,5%	4,3%	11,8%	-0,5%	-0,1%	5,4%	21,1%	1,3%	-4,4%	-0,7%	-3,8%	-4,2%

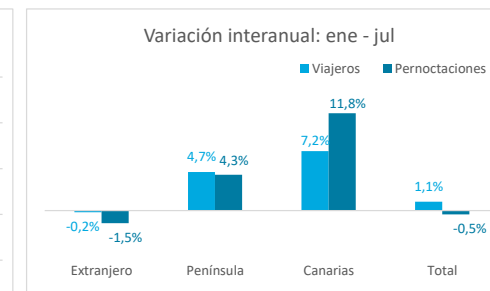
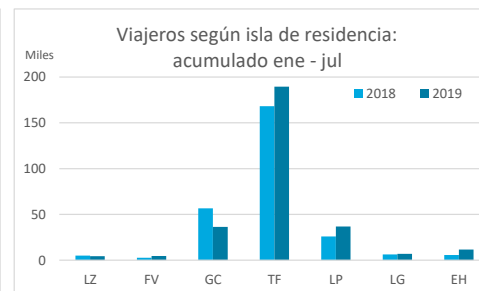
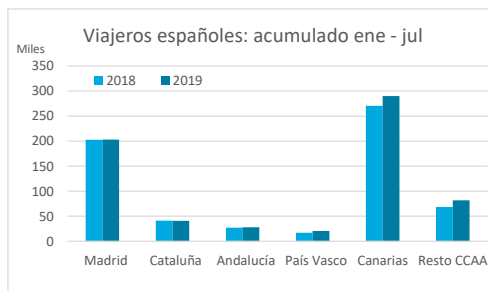
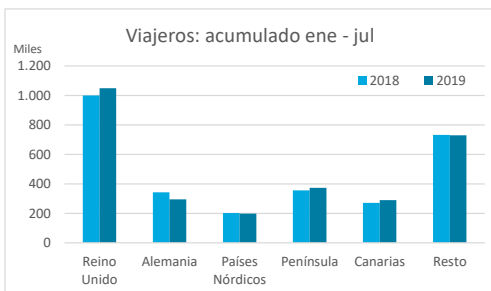


ESTANCIA MEDIA

	Detalle según tipo de alojamiento											
	TOTAL				Hotelero				Extrahotelero			
	Extranjero	Península	Canarias	Total	Extranjero	Península	Canarias	Total	Extranjero	Península	Canarias	Total
ene-jul18	7,8	5,2	3,1	7,1	7,5	5,2	2,7	6,7	8,5	5,4	4,1	7,9
ene-jul19	7,7	5,2	3,2	7,0	7,5	5,1	3,0	6,7	8,3	5,5	3,7	7,6
Dif	-0,1	0,0	0,1	-0,1	0,0	0,0	0,3	0,0	-0,2	0,1	-0,4	-0,3



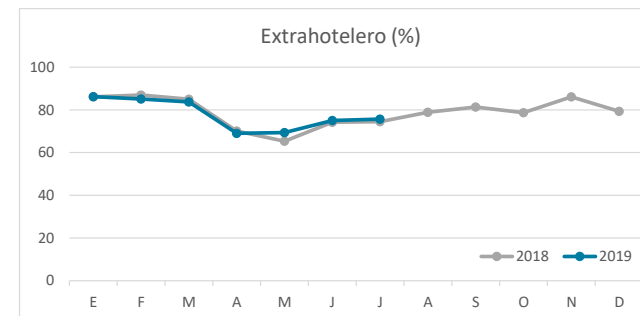
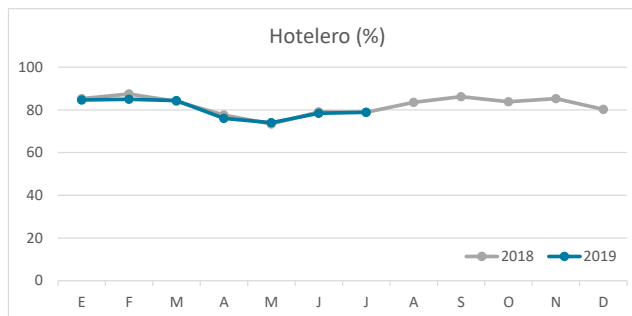
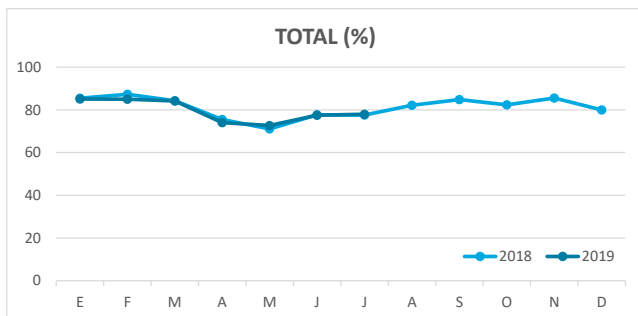
DETALLE VIAJEROS Y PERNOCTACIONES SEGÚN LUGAR DE RESIDENCIA



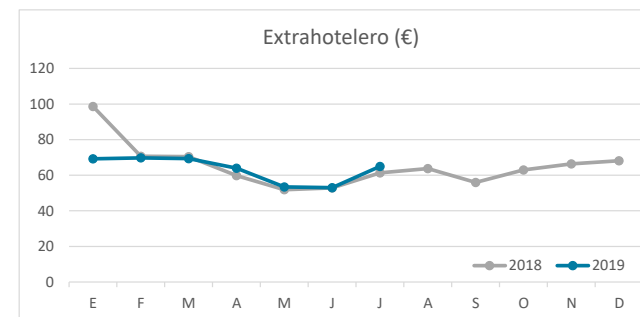
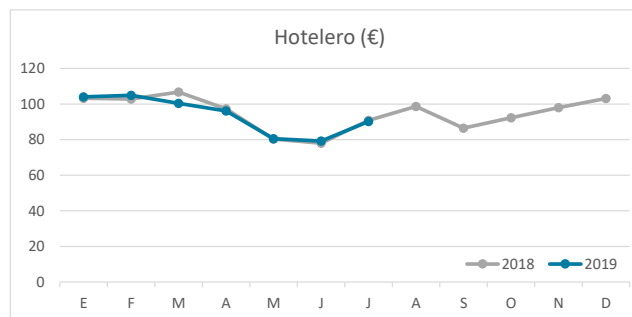
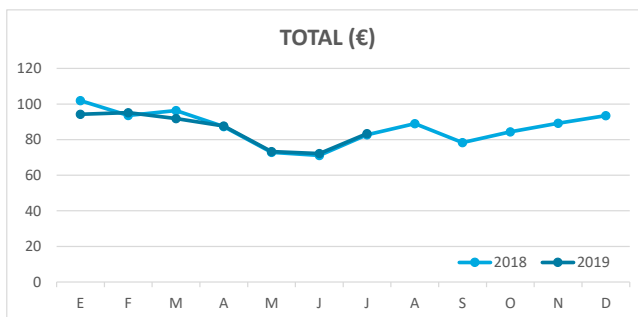
Principales indicadores de alojamiento turístico

TENERIFE (hasta julio 2019)

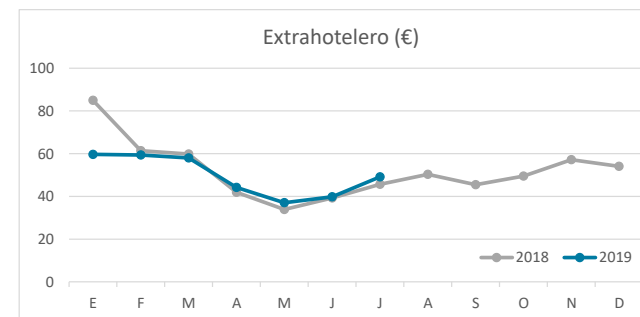
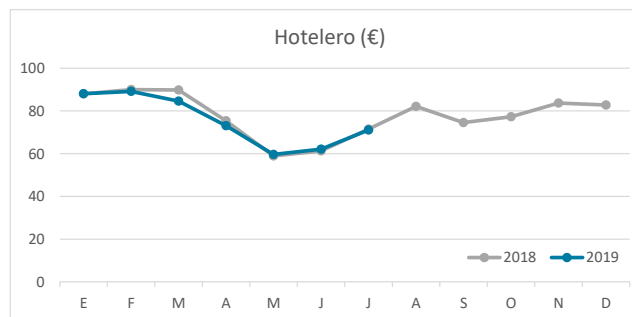
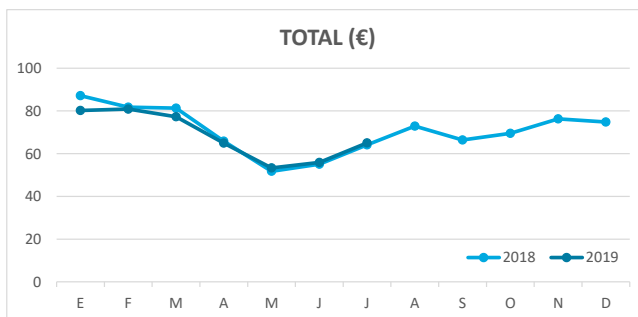
ÍNDICE DE OCUPACIÓN POR HABITACIÓN / APARTAMENTO



ADR (tarifa media diaria)



REVPAR (ingreso por habitación/apartamento disponible)



Nota: el indicador de viajeros se refiere a viajeros entrados.

Fuente: Encuestas de Alojamiento Turístico (ISTAC)