

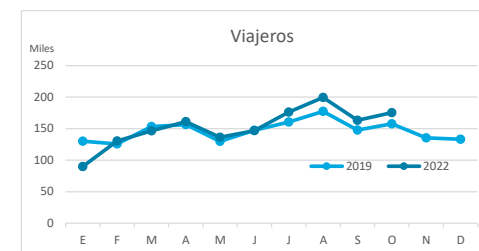
Principales indicadores de alojamiento turístico

FUERTEVENTURA (hasta octubre de 2022)



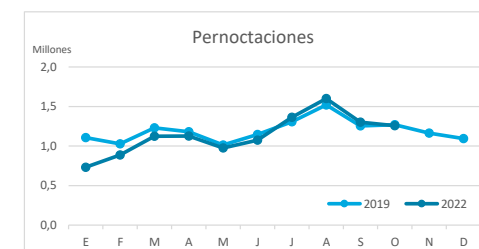
VIAJEROS EN ALOJAMIENTO TURÍSTICO

	TOTAL				Detalle según tipo de alojamiento				Detalle según tipo de alojamiento			
					Hoteler				Extrahotelero			
	Extranjeros	Peninsulares	Canarios	Total	Extranjeros	Peninsulares	Canarios	Total	Extranjeros	Peninsulares	Canarios	Total
ene-oct19	1.281.500	98.001	106.564	1.486.065	1.111.227	82.281	75.207	1.268.715	170.273	15.720	31.357	217.350
ene-oct22	1.293.277	109.748	122.786	1.525.811	1.163.265	87.586	96.221	1.347.072	130.012	22.162	26.565	178.739
Dif	11.777	11.747	16.222	39.746	52.038	5.305	21.014	78.357	-40.261	6.442	-4.792	-38.611
Dif, %	0,9%	12,0%	15,2%	2,7%	4,7%	6,4%	27,9%	6,2%	-23,6%	41,0%	-15,3%	-17,8%



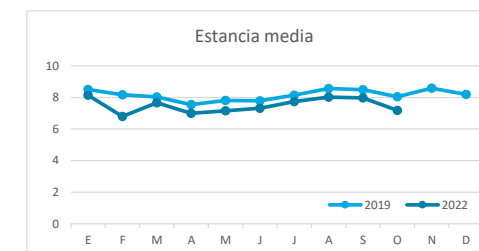
PERNOCTACIONES

	TOTAL				Detalle según tipo de alojamiento				Detalle según tipo de alojamiento			
					Hoteler				Extrahotelero			
	Extranjeros	Peninsulares	Canarios	Total	Extranjeros	Peninsulares	Canarios	Total	Extranjeros	Peninsulares	Canarios	Total
ene-oct19	11.073.424	514.511	467.962	12.055.897	9.315.688	440.533	278.491	10.034.712	1.757.736	73.978	189.471	2.021.185
ene-oct22	10.372.009	568.049	504.936	11.444.994	9.191.144	461.413	381.070	10.033.627	1.180.865	106.636	123.866	1.411.367
Dif	-701.415	53.538	36.974	-610.903	-124.544	20.880	102.579	-1.085	-576.871	32.658	-65.605	-609.818
Dif, %	-6,3%	10,4%	7,9%	-5,1%	-1,3%	4,7%	36,8%	0,0%	-32,8%	44,1%	-34,6%	-30,2%

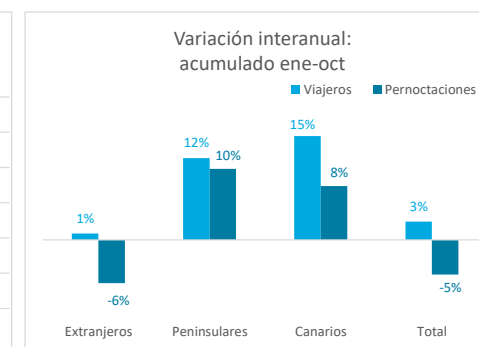
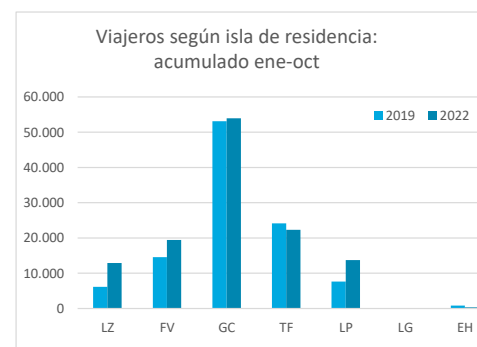
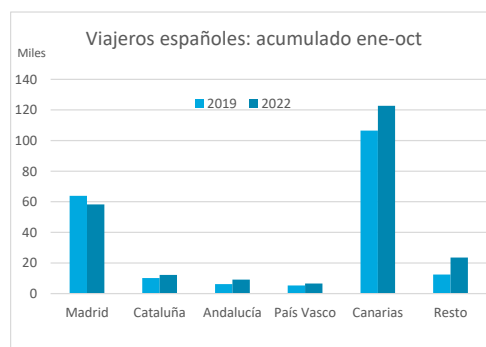
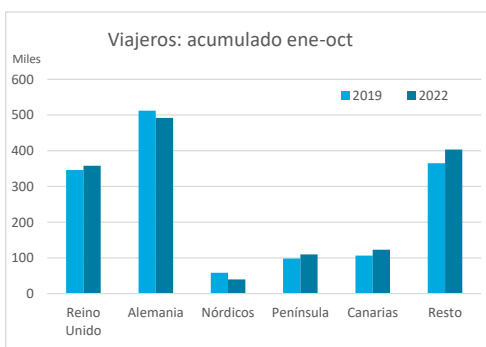


ESTANCIA MEDIA

	TOTAL				Detalle según tipo de alojamiento				Detalle según tipo de alojamiento			
					Hoteler				Extrahotelero			
	Extranjeros	Peninsulares	Canarios	Total	Extranjeros	Peninsulares	Canarios	Total	Extranjeros	Peninsulares	Canarios	Total
ene-oct19	8,6	5,3	4,4	8,1	8,4	5,4	3,7	7,9	10,3	4,7	6,0	9,3
ene-oct22	8,0	5,2	4,1	7,5	7,9	5,3	4,0	7,4	9,1	4,8	4,7	7,9
Dif	-0,6	-0,1	-0,3	-0,6	-0,5	-0,1	0,3	-0,5	-1,2	0,1	-1,4	-1,4

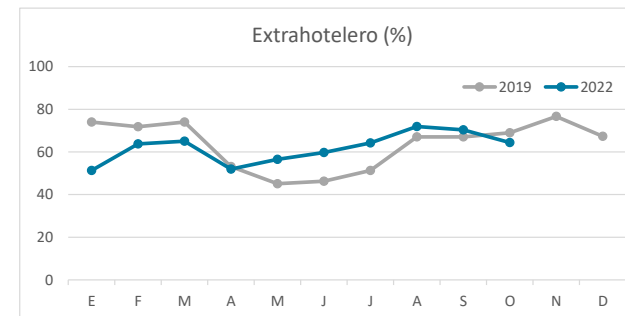
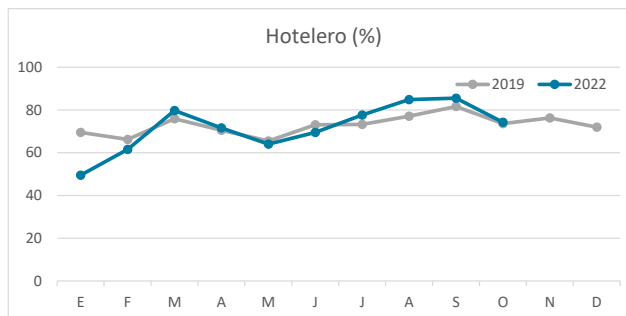
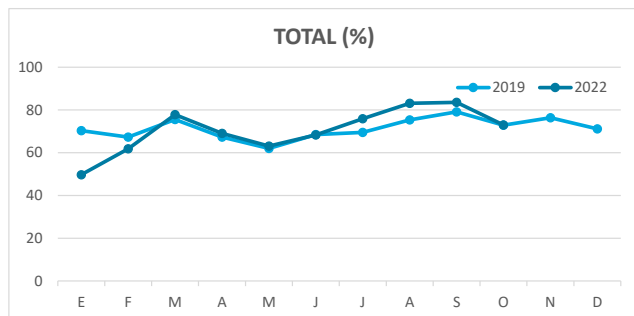


DETALLE VIAJEROS Y PERNOCTACIONES SEGÚN LUGAR DE RESIDENCIA

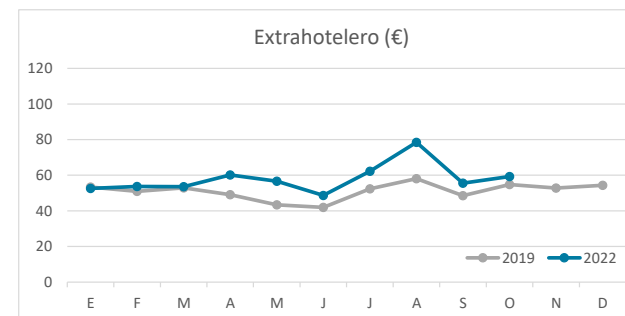
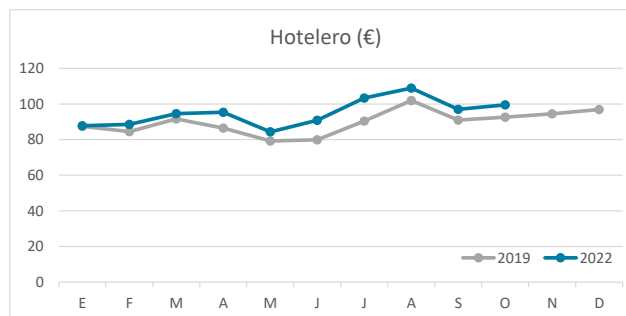
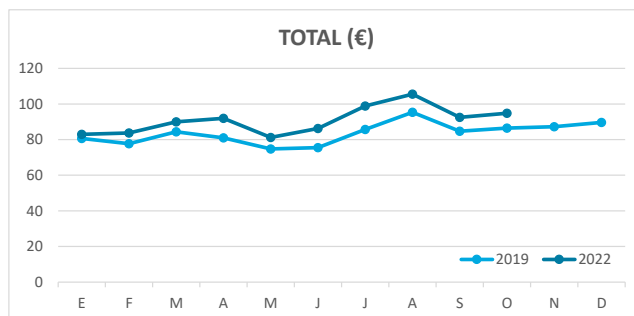


Principales indicadores de alojamiento turístico FUERTEVENTURA (hasta octubre de 2022)

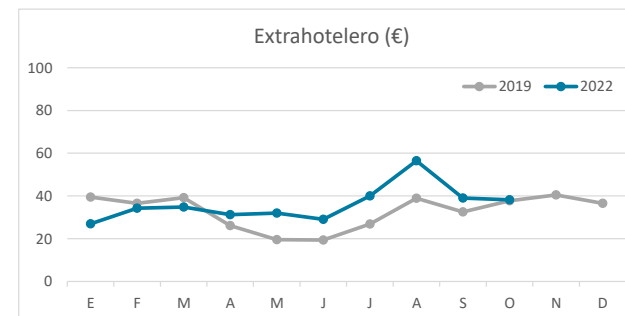
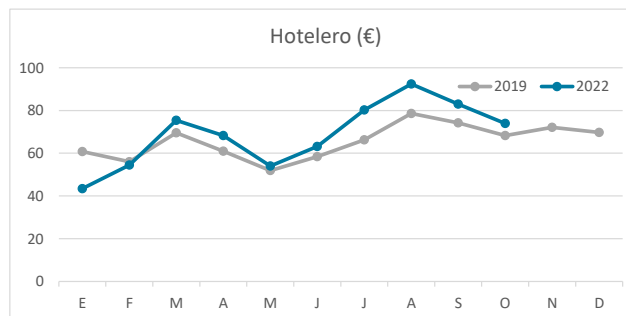
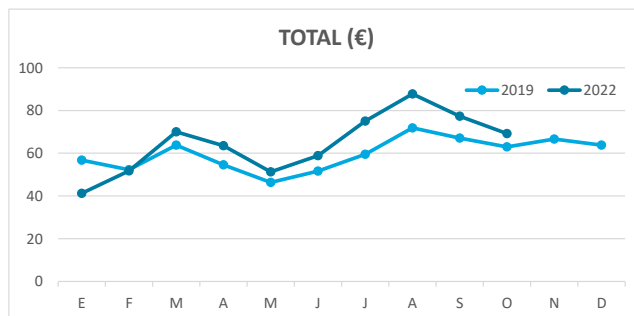
ÍNDICE DE OCUPACIÓN POR HABITACIÓN / APARTAMENTO



ADR (tarifa media diaria)



REVPAR (ingreso por habitación/apartamento disponible)



Nota: el indicador de viajeros se refiere a viajeros entrados.

Fuente: Encuestas de Alojamiento Turístico (ISTAC)