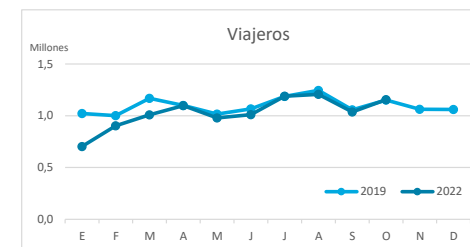


Principales indicadores de alojamiento turístico CANARIAS (hasta octubre de 2022)



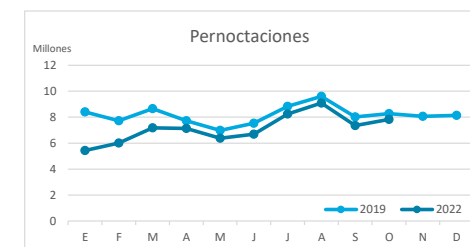
VIAJEROS EN ALOJAMIENTO TURÍSTICO

	TOTAL				Detalle según tipo de alojamiento				Detalle según tipo de alojamiento			
					Hotelero		Extrahotelero		Hotelero		Extrahotelero	
	Extranjeros	Peninsulares	Canarios	Total	Extranjeros	Peninsulares	Canarios	Total	Extranjeros	Peninsulares	Canarios	Total
ene-oct19	8.656.260	1.169.138	1.190.956	11.016.354	6.200.550	1.010.125	743.068	7.953.743	2.455.710	159.013	447.888	3.062.611
ene-oct22	7.928.068	1.218.596	1.146.180	10.292.844	6.230.857	1.056.189	817.174	8.104.220	1.697.211	162.407	329.006	2.188.624
Dif	-728.192	49.458	-44.776	-723.510	30.307	46.064	74.106	150.477	-758.499	3.394	-118.882	-873.987
Dif, %	-8,4%	4,2%	-3,8%	-6,6%	0,5%	4,6%	10,0%	1,9%	-30,9%	2,1%	-26,5%	-28,5%



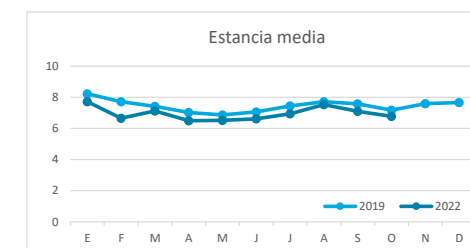
PERNOCTACIONES

	TOTAL				Detalle según tipo de alojamiento				Detalle según tipo de alojamiento			
					Hotelero		Extrahotelero		Hotelero		Extrahotelero	
	Extranjeros	Peninsulares	Canarios	Total	Extranjeros	Peninsulares	Canarios	Total	Extranjeros	Peninsulares	Canarios	Total
ene-oct19	71.510.012	6.072.123	4.178.620	81.760.755	49.065.848	5.143.790	2.245.196	56.454.834	22.444.164	928.333	1.933.424	25.305.921
ene-oct22	61.443.894	5.995.617	3.917.618	71.357.129	46.682.578	5.085.714	2.500.400	54.268.692	14.761.316	909.903	1.417.218	17.088.437
Dif	-10.066.118	-76.506	-261.002	-10.403.626	-2.383.270	-58.076	255.204	-2.186.142	-7.682.848	-18.430	-516.206	-8.217.484
Dif, %	-14,1%	-1,3%	-6,2%	-12,7%	-4,9%	-1,1%	11,4%	-3,9%	-34,2%	-2,0%	-26,7%	-32,5%

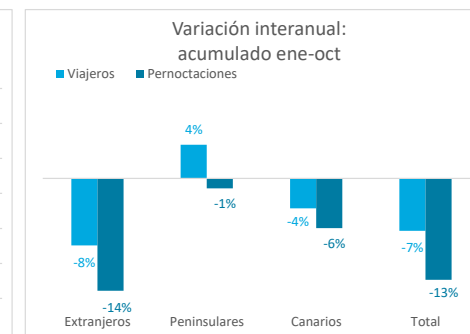
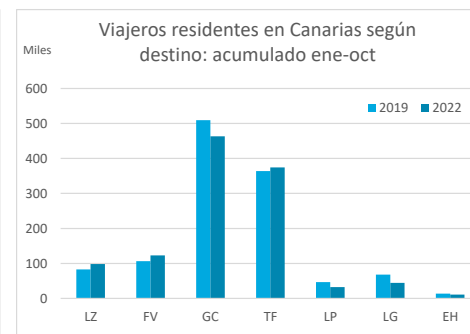
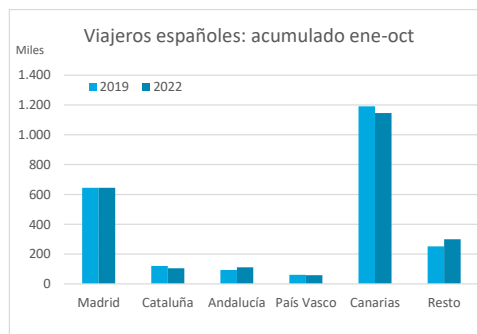
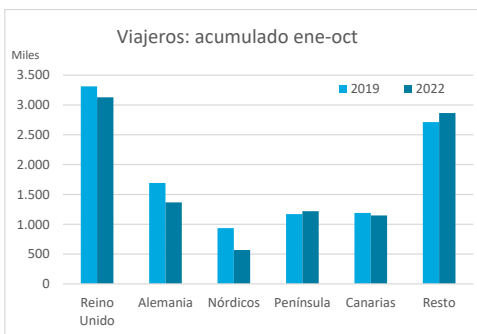


ESTANCIA MEDIA

	TOTAL				Detalle según tipo de alojamiento				Detalle según tipo de alojamiento			
					Hotelero		Extrahotelero		Hotelero		Extrahotelero	
	Extranjeros	Peninsulares	Canarios	Total	Extranjeros	Peninsulares	Canarios	Total	Extranjeros	Peninsulares	Canarios	Total
ene-oct19	8,3	5,2	3,5	7,4	7,9	5,1	3,0	7,1	9,1	5,8	4,3	8,3
ene-oct22	7,8	4,9	3,4	6,9	7,5	4,8	3,1	6,7	8,7	5,6	4,3	7,8
Dif	-0,5	-0,3	-0,1	-0,5	-0,4	-0,3	0,0	-0,4	-0,4	-0,2	0,0	-0,5



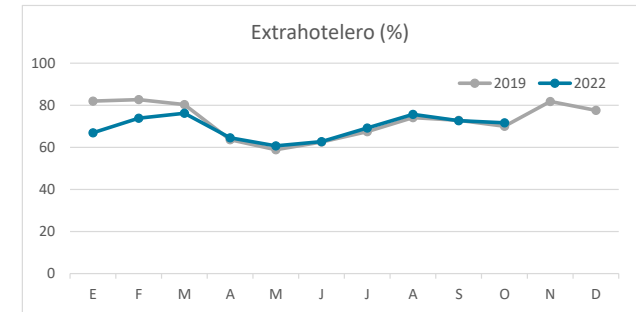
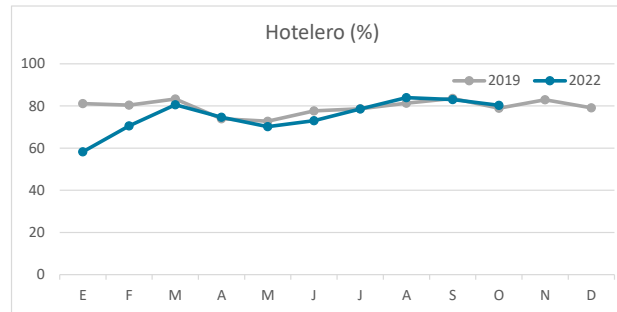
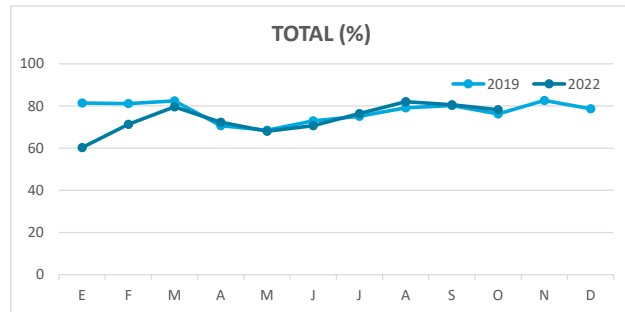
DETALLE VIAJEROS Y PERNOCTACIONES SEGÚN LUGAR DE RESIDENCIA



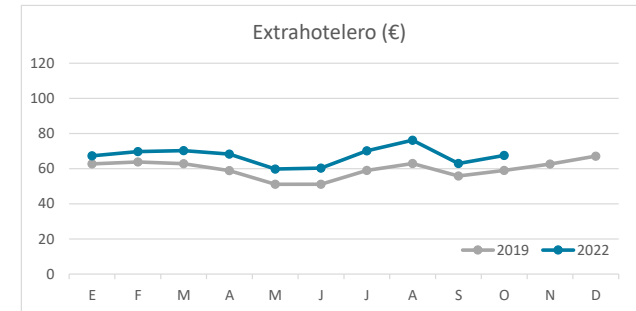
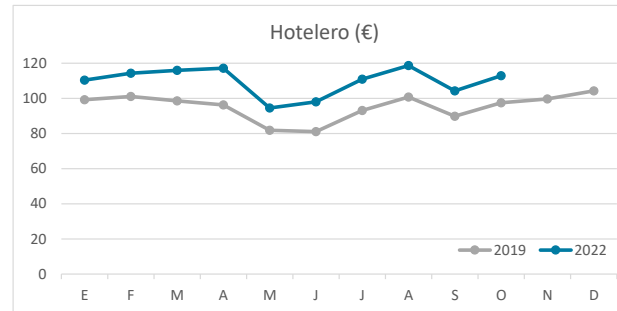
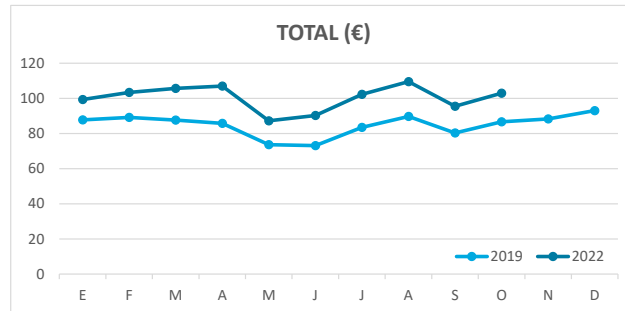
Principales indicadores de alojamiento turístico CANARIAS (hasta octubre de 2022)



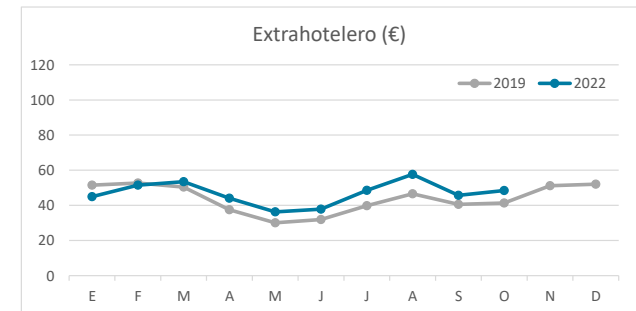
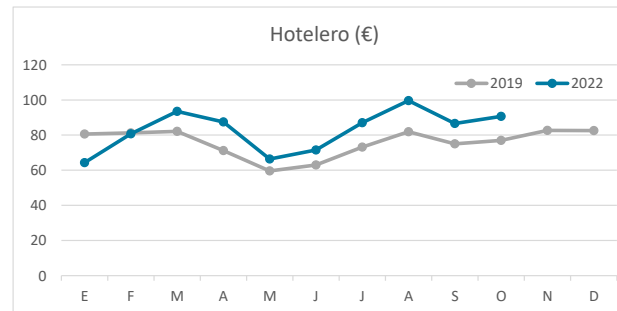
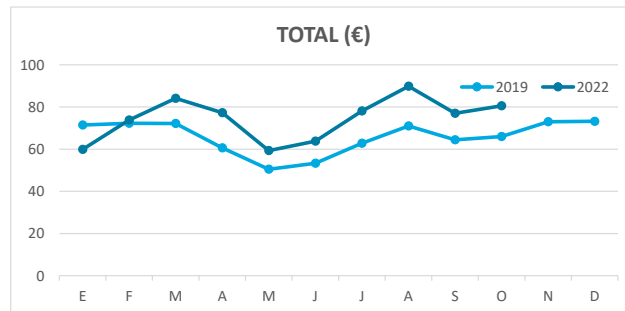
ÍNDICE DE OCUPACIÓN POR HABITACIÓN / APARTAMENTO



ADR (tarifa media diaria)



REVPAR (ingreso por habitación/apartamento disponible)



Nota: el indicador de viajeros se refiere a viajeros entrados.

Fuente: Encuestas de Alojamiento Turístico (ISTAC)