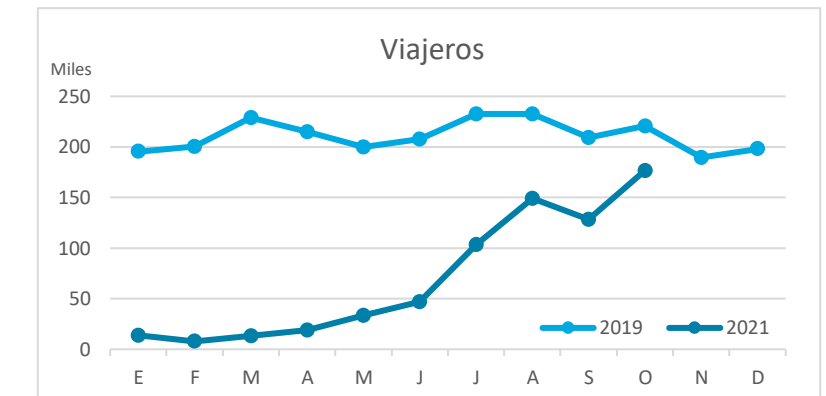


# Principales indicadores de alojamiento turístico LANZAROTE (hasta octubre 2021)



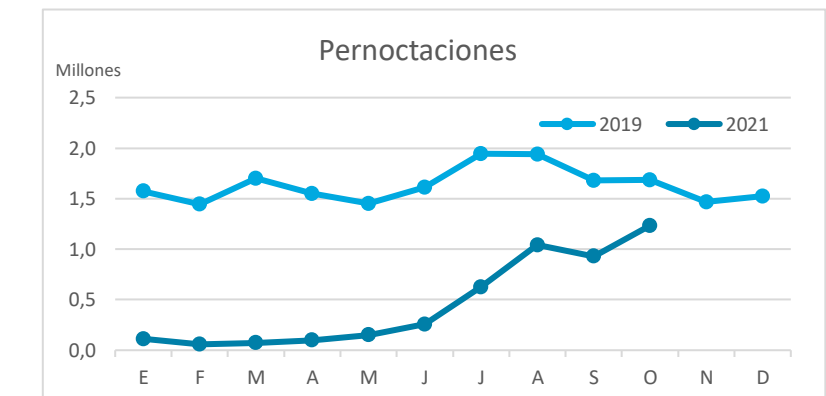
## VIAJEROS EN ALOJAMIENTO TURÍSTICO

	TOTAL				Detalle según tipo de alojamiento				Detalle según tipo de alojamiento			
	Extranjeros	Peninsulares	Canarios	Total	Hotelero				Extrahotelero			
					Extranjeros	Peninsulares	Canarios	Total	Extranjeros	Peninsulares	Canarios	Total
ene-oct19	1.820.990	206.527	114.689	<b>2.142.206</b>	1.186.883	171.043	61.848	<b>1.419.774</b>	634.107	35.484	52.841	<b>722.432</b>
ene-oct21	424.239	173.259	94.492	<b>691.990</b>	308.214	139.455	52.253	<b>499.922</b>	116.025	33.804	42.239	<b>192.068</b>
Dif	<b>-1.396.751</b>	<b>-33.268</b>	<b>-20.197</b>	<b>-1.450.216</b>	<b>-878.669</b>	<b>-31.588</b>	<b>-9.595</b>	<b>-919.852</b>	<b>-518.082</b>	<b>-1.680</b>	<b>-10.602</b>	<b>-530.364</b>
Dif, %	<b>-76,7%</b>	<b>-16,1%</b>	<b>-17,6%</b>	<b>-67,7%</b>	<b>-74,0%</b>	<b>-18,5%</b>	<b>-15,5%</b>	<b>-64,8%</b>	<b>-81,7%</b>	<b>-4,7%</b>	<b>-20,1%</b>	<b>-73,4%</b>



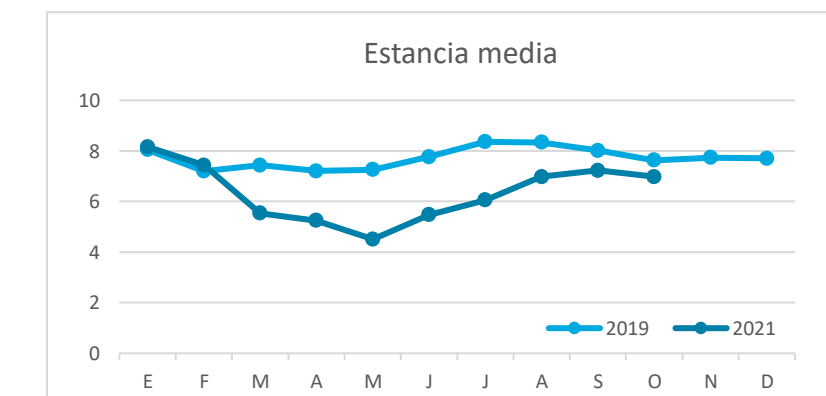
## PERNOCTACIONES

	TOTAL				Detalle según tipo de alojamiento				Detalle según tipo de alojamiento			
	Extranjeros	Peninsulares	Canarios	Total	Hotelero				Extrahotelero			
					Extranjeros	Peninsulares	Canarios	Total	Extranjeros	Peninsulares	Canarios	Total
ene-oct19	14.913.803	1.216.115	448.540	<b>16.578.458</b>	9.189.132	981.090	198.154	<b>10.368.376</b>	5.724.671	235.025	250.386	<b>6.210.082</b>
ene-oct21	3.233.246	995.302	355.458	<b>4.584.006</b>	2.274.816	788.292	176.389	<b>3.239.497</b>	958.430	207.010	179.069	<b>1.344.509</b>
Dif	<b>-11.680.557</b>	<b>-220.813</b>	<b>-93.082</b>	<b>-11.994.452</b>	<b>-6.914.316</b>	<b>-192.798</b>	<b>-21.765</b>	<b>-7.128.879</b>	<b>-4.766.241</b>	<b>-28.015</b>	<b>-71.317</b>	<b>-4.865.573</b>
Dif, %	<b>-78,3%</b>	<b>-18,2%</b>	<b>-20,8%</b>	<b>-72,3%</b>	<b>-75,2%</b>	<b>-19,7%</b>	<b>-11,0%</b>	<b>-68,8%</b>	<b>-83,3%</b>	<b>-11,9%</b>	<b>-28,5%</b>	<b>-78,3%</b>

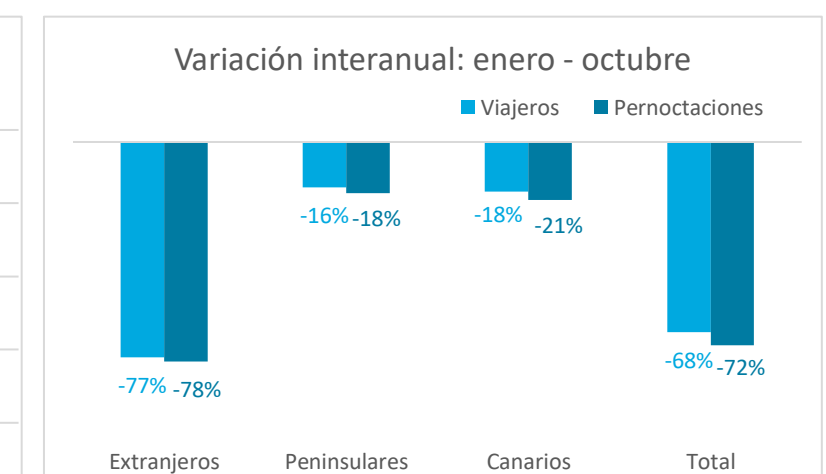
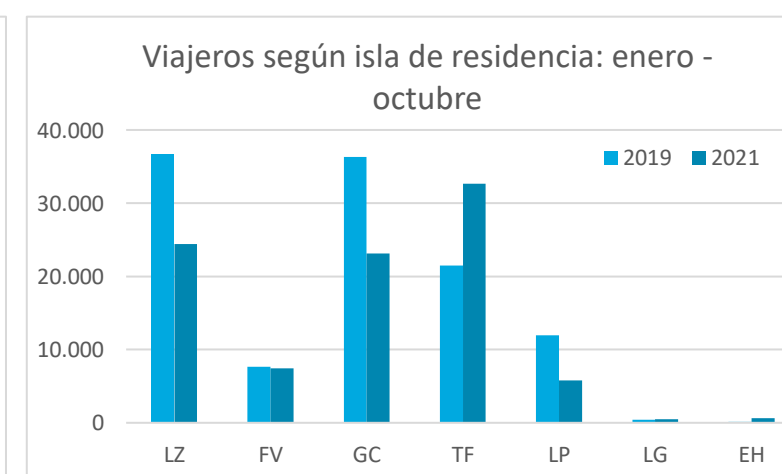
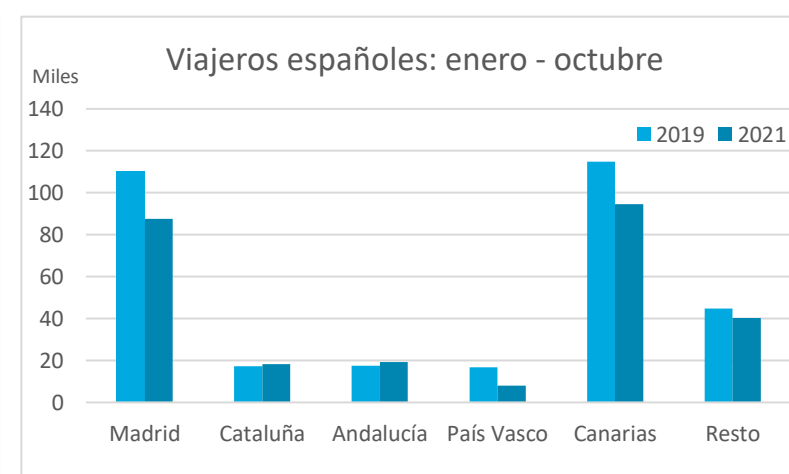
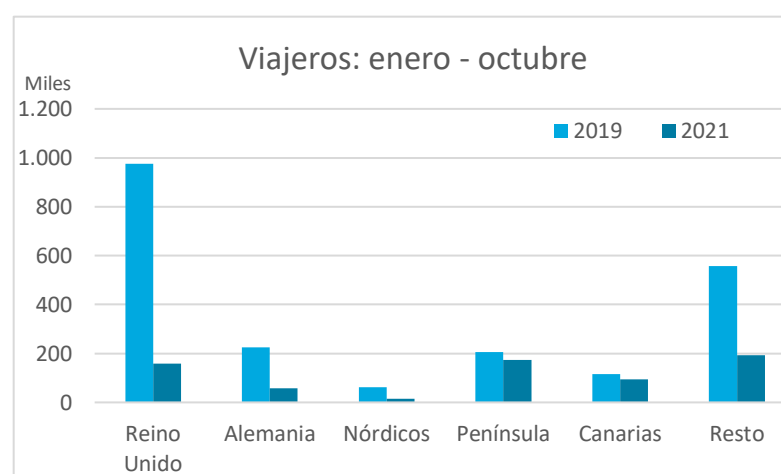


## ESTANCIA MEDIA

	TOTAL				Detalle según tipo de alojamiento				Detalle según tipo de alojamiento			
	Extranjeros	Peninsulares	Canarios	Total	Hotelero				Extrahotelero			
					Extranjeros	Peninsulares	Canarios	Total	Extranjeros	Peninsulares	Canarios	Total
ene-oct19	8,2	5,9	3,9	<b>7,7</b>	7,7	5,7	3,2	<b>7,3</b>	9,0	6,6	4,7	<b>8,6</b>
ene-oct21	7,6	5,7	3,8	<b>6,6</b>	7,4	5,7	3,4	<b>6,5</b>	8,3	6,1	4,2	<b>7,0</b>
Dif	<b>-0,6</b>	<b>-0,1</b>	<b>-0,1</b>	<b>-1,1</b>	<b>-0,4</b>	<b>-0,1</b>	<b>0,2</b>	<b>-0,8</b>	<b>-0,8</b>	<b>-0,5</b>	<b>-0,5</b>	<b>-1,6</b>



## DETALLE VIAJEROS Y PERNOCTACIONES SEGÚN LUGAR DE RESIDENCIA

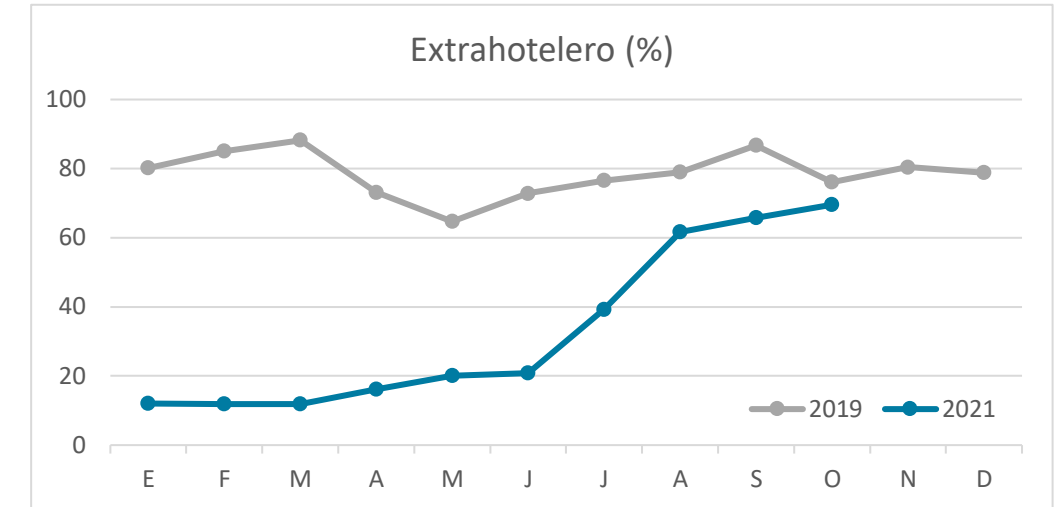
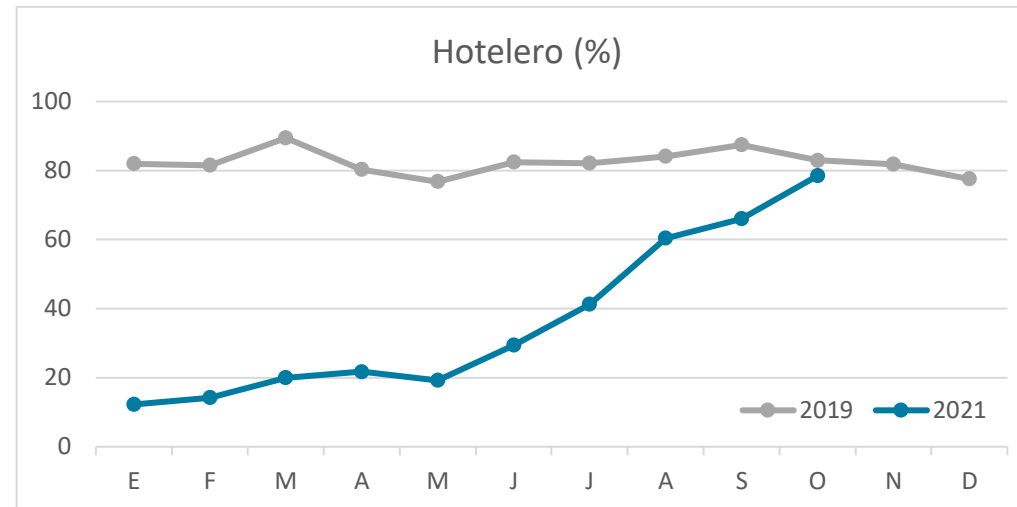
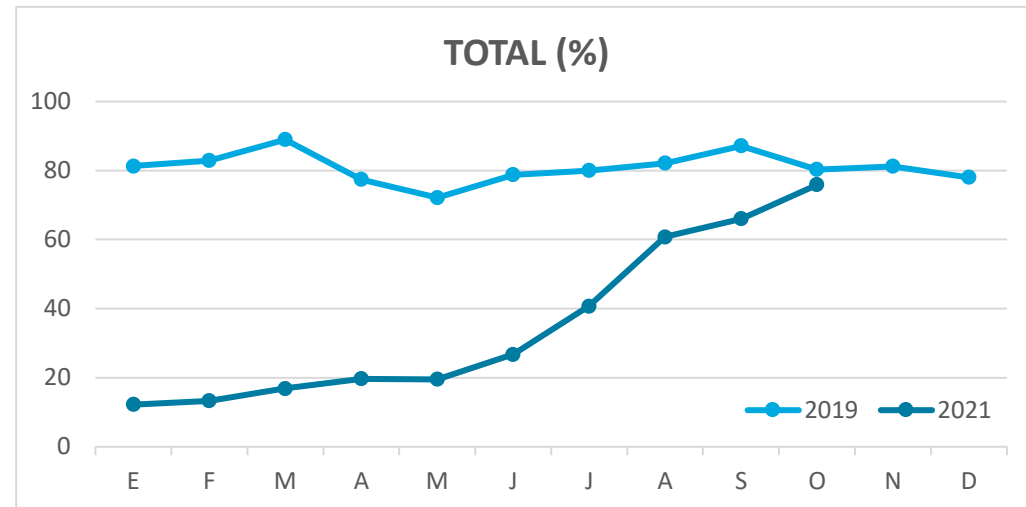


El dato referido al TOTAL (Hotelero + Extrahotelero) no coincide con la suma de alojamiento hotelero y extrahotelero debido a que en abril de 2020 se publicaron datos agregados.

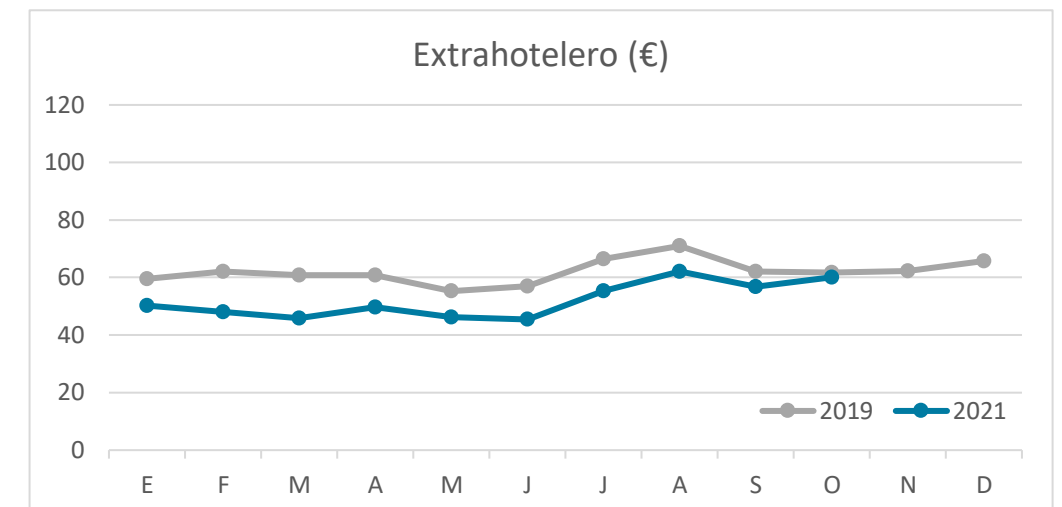
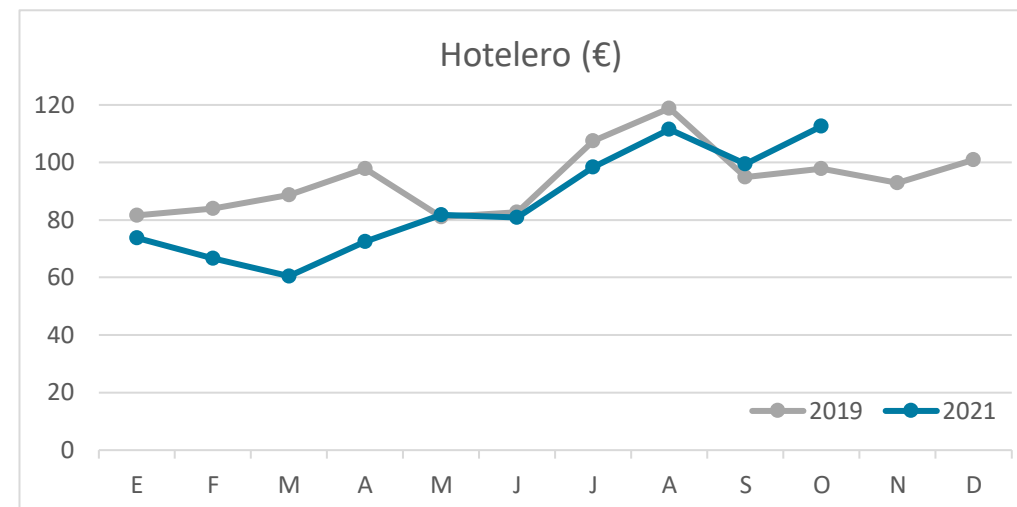
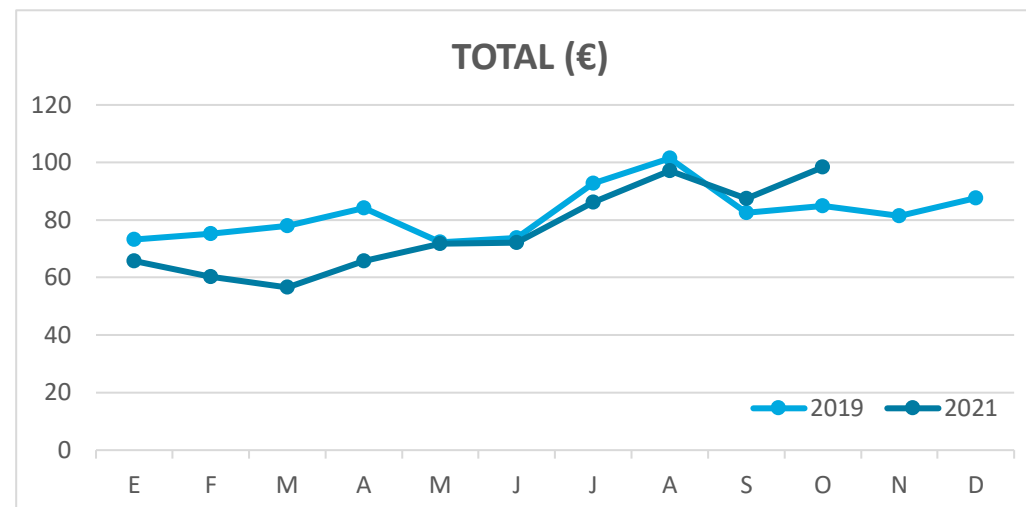
# Principales indicadores de alojamiento turístico LANZAROTE (hasta octubre 2021)



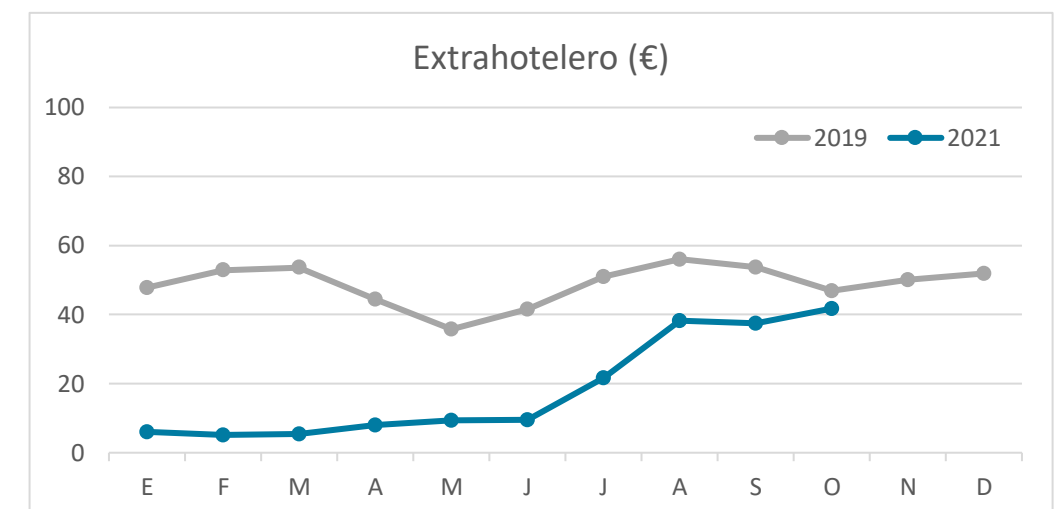
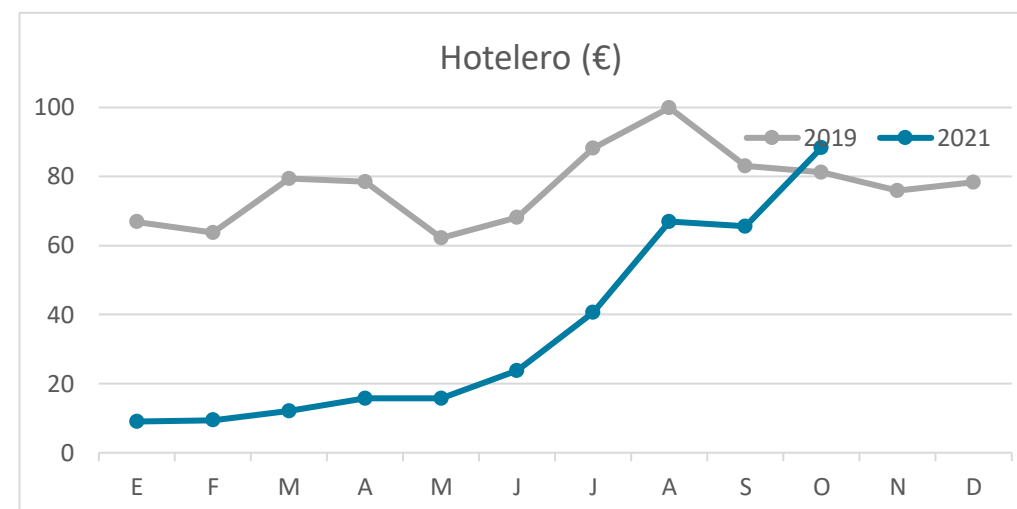
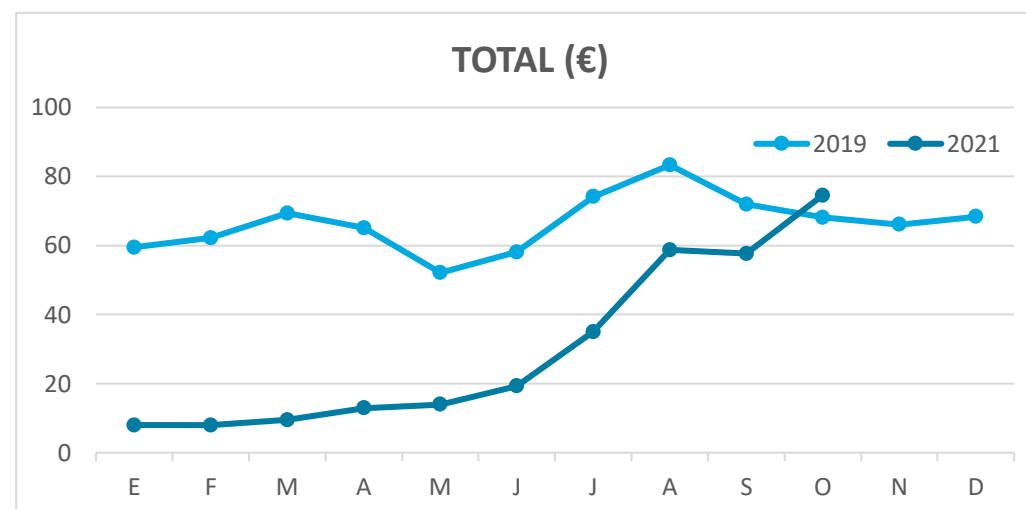
## ÍNDICE DE OCUPACIÓN POR HABITACIÓN / APARTAMENTO



## ADR (tarifa media diaria)



## REVPAR (ingreso por habitación/apartamento disponible)



Nota: el indicador de viajeros se refiere a viajeros entrados.  
Fuente: Encuestas de Alojamiento Turístico (ISTAC)