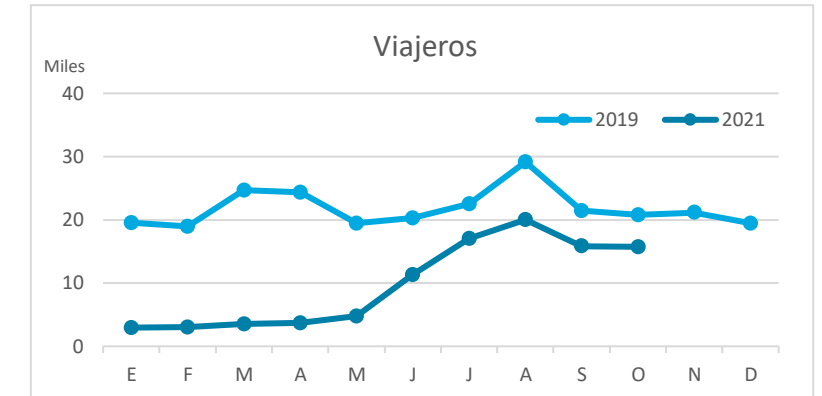


# Principales indicadores de alojamiento turístico LA PALMA (hasta octubre 2021)



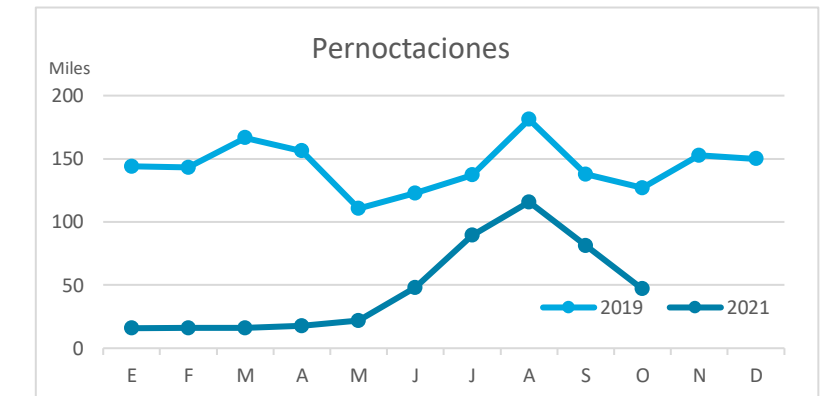
## VIAJEROS EN ALOJAMIENTO TURÍSTICO

	TOTAL				Detalle según tipo de alojamiento							
					Hotelero				Extrahotelero			
	Extranjeros	Peninsulares	Canarios	Total	Extranjeros	Peninsulares	Canarios	Total	Extranjeros	Peninsulares	Canarios	Total
ene-oct19	122.736	39.473	58.938	<b>221.147</b>	88.761	32.648	38.203	<b>159.612</b>	33.975	6.825	20.735	<b>61.535</b>
ene-oct21	21.762	48.181	28.002	<b>97.945</b>	14.544	42.144	16.276	<b>72.964</b>	7.218	6.037	11.726	<b>24.981</b>
Dif	<b>-100.974</b>	8.708	<b>-30.936</b>	<b>-123.202</b>	<b>-74.217</b>	9.496	<b>-21.927</b>	<b>-86.648</b>	<b>-26.757</b>	<b>-788</b>	<b>-9.009</b>	<b>-36.554</b>
Dif, %	<b>-82,3%</b>	22,1%	<b>-52,5%</b>	<b>-55,7%</b>	<b>-83,6%</b>	29,1%	<b>-57,4%</b>	<b>-54,3%</b>	<b>-78,8%</b>	<b>-11,5%</b>	<b>-43,4%</b>	<b>-59,4%</b>



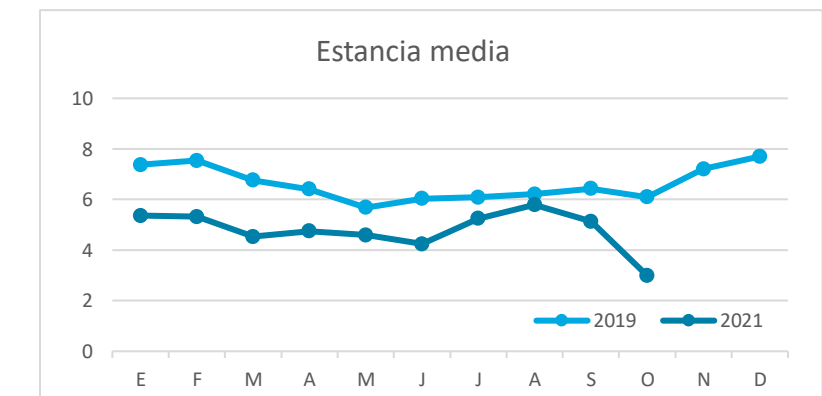
## PERNOCTACIONES

	TOTAL				Detalle según tipo de alojamiento							
					Hotelero				Extrahotelero			
	Extranjeros	Peninsulares	Canarios	Total	Extranjeros	Peninsulares	Canarios	Total	Extranjeros	Peninsulares	Canarios	Total
ene-oct19	1.016.158	192.985	216.749	<b>1.425.892</b>	642.471	149.618	107.397	<b>899.486</b>	373.687	43.367	109.352	<b>526.406</b>
ene-oct21	158.785	206.269	103.934	<b>468.988</b>	85.827	169.743	53.719	<b>309.289</b>	72.958	36.526	50.215	<b>159.699</b>
Dif	<b>-857.373</b>	13.284	<b>-112.815</b>	<b>-956.904</b>	<b>-556.644</b>	20.125	<b>-53.678</b>	<b>-590.197</b>	<b>-300.729</b>	<b>-6.841</b>	<b>-59.137</b>	<b>-366.707</b>
Dif, %	<b>-84,4%</b>	6,9%	<b>-52,0%</b>	<b>-67,1%</b>	<b>-86,6%</b>	13,5%	<b>-50,0%</b>	<b>-65,6%</b>	<b>-80,5%</b>	<b>-15,8%</b>	<b>-54,1%</b>	<b>-69,7%</b>

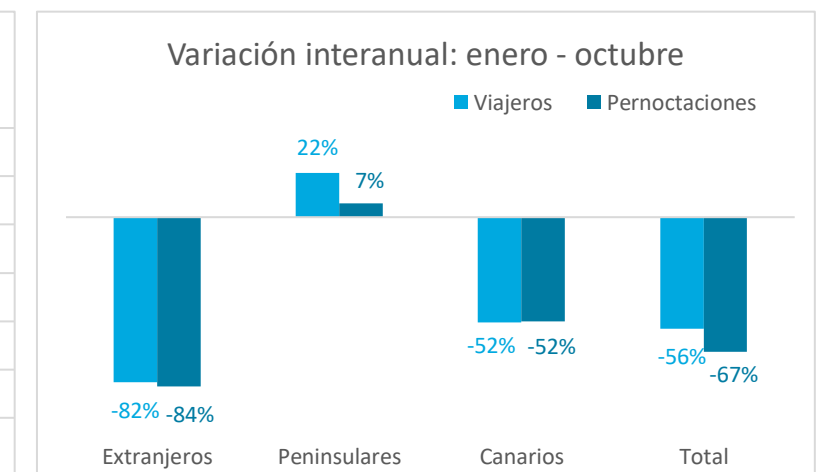
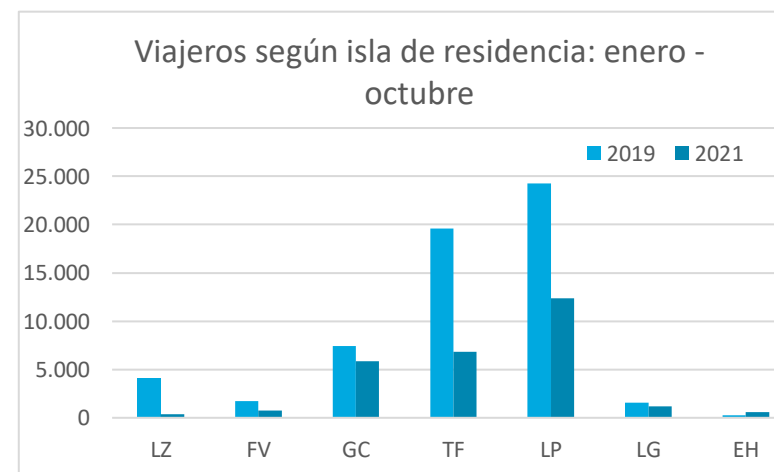
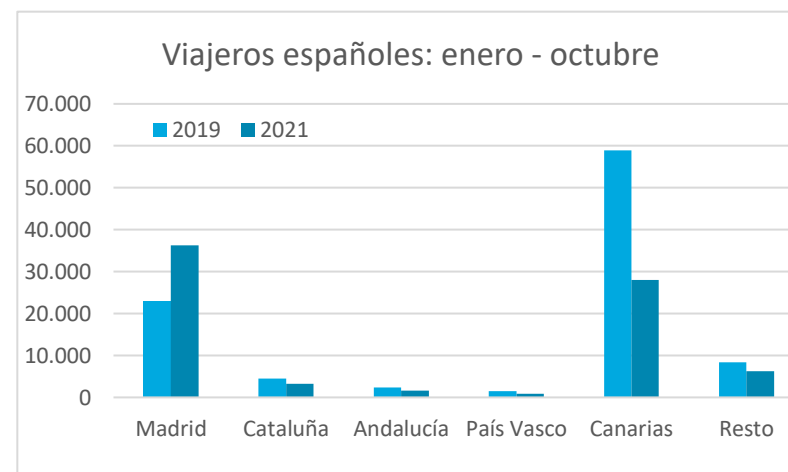
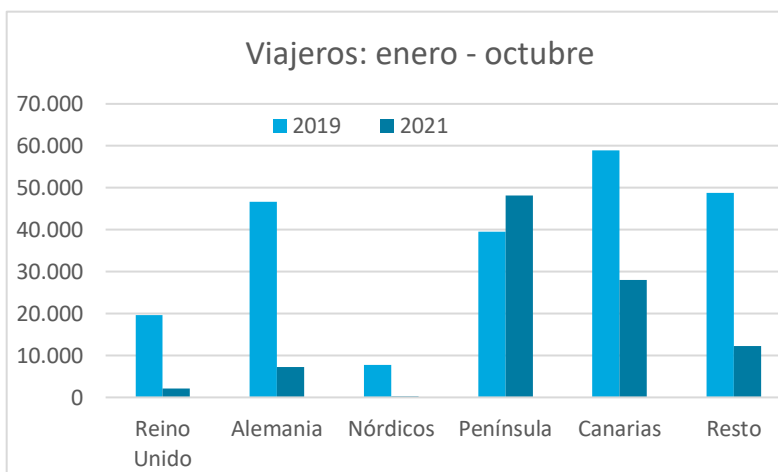


## ESTANCIA MEDIA

	TOTAL				Detalle según tipo de alojamiento							
					Hotelero				Extrahotelero			
	Extranjeros	Peninsulares	Canarios	Total	Extranjeros	Peninsulares	Canarios	Total	Extranjeros	Peninsulares	Canarios	Total
ene-oct19	8,3	4,9	3,7	<b>6,4</b>	7,2	4,6	2,8	<b>5,6</b>	11,0	6,4	5,3	<b>8,6</b>
ene-oct21	7,3	4,3	3,7	<b>4,8</b>	5,9	4,0	3,3	<b>4,2</b>	10,1	6,1	4,3	<b>6,4</b>
Dif	<b>-1,0</b>	<b>-0,6</b>	0,0	<b>-1,7</b>	<b>-1,3</b>	<b>-0,6</b>	0,5	<b>-1,4</b>	<b>-0,9</b>	<b>-0,3</b>	<b>-1,0</b>	<b>-2,2</b>



## DETALLE VIAJEROS Y PERNOCTACIONES SEGÚN LUGAR DE RESIDENCIA

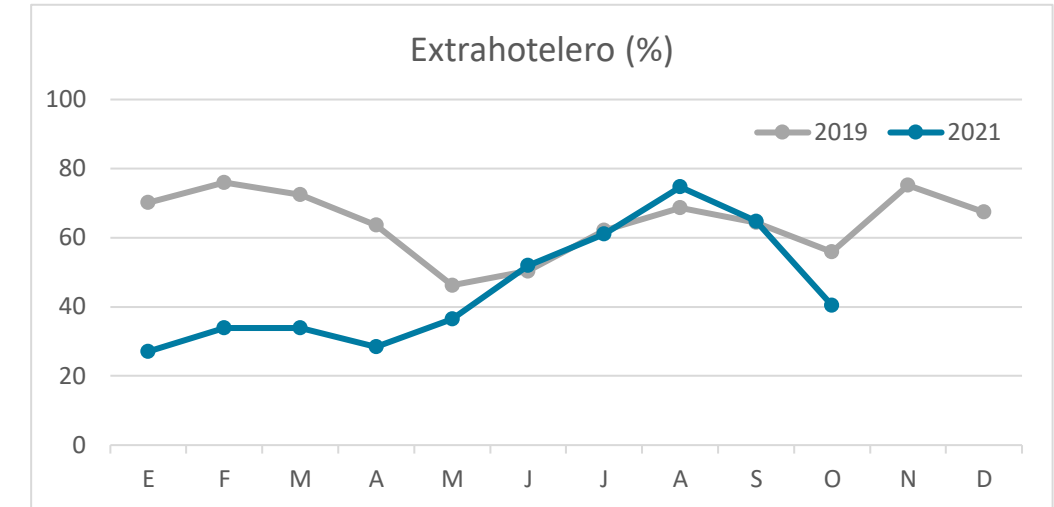
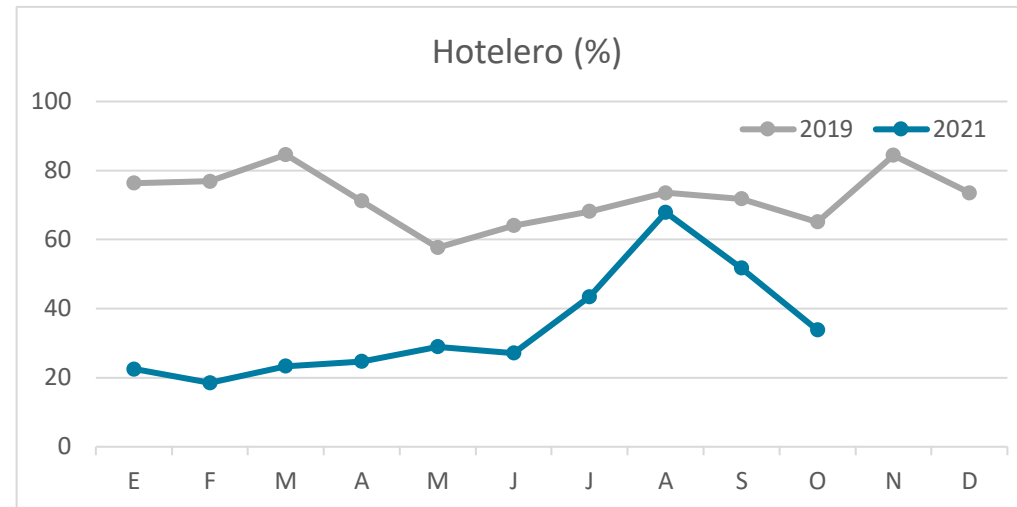
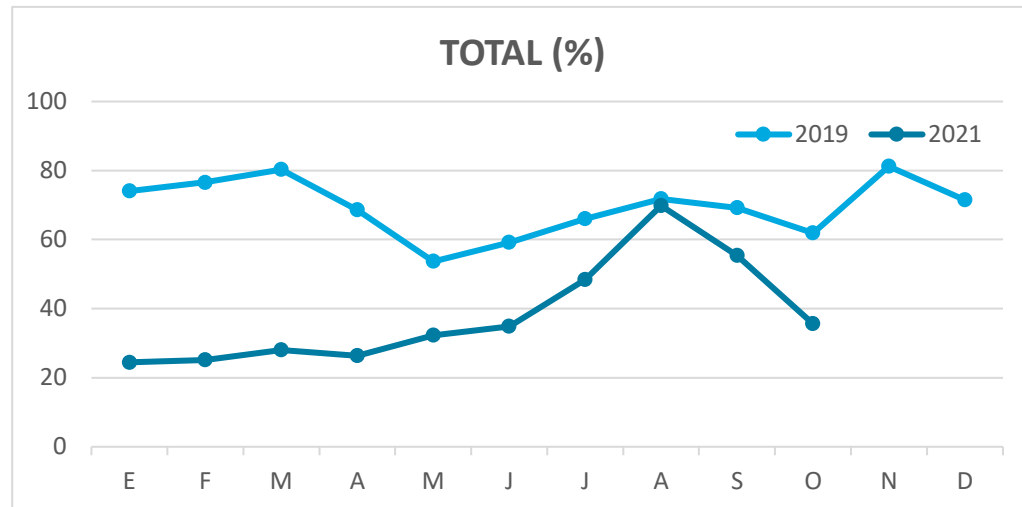


El dato referido al TOTAL (Hotelero + Extrahotelero) no coincide con la suma de alojamiento hotelero y extrahotelero debido a que en abril de 2020 se publicaron datos agregados.

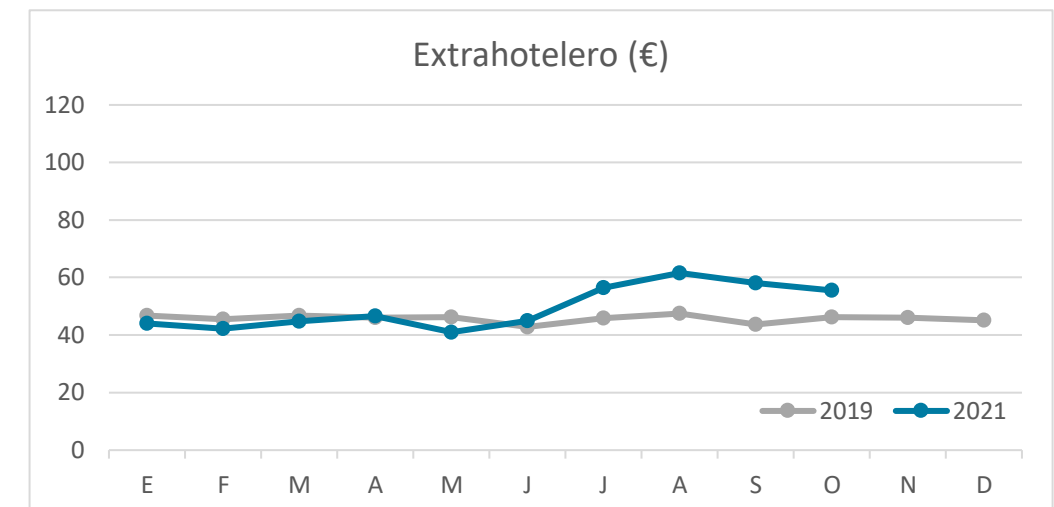
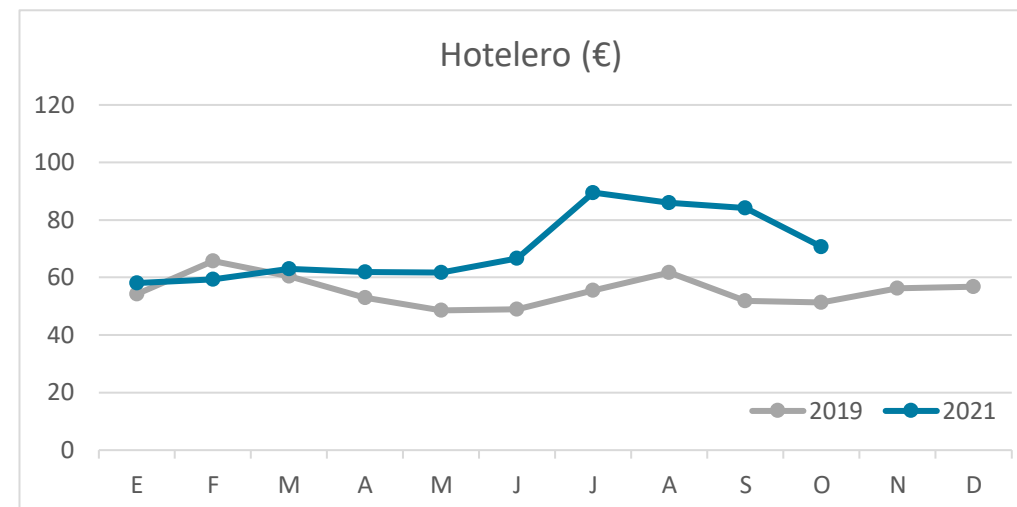
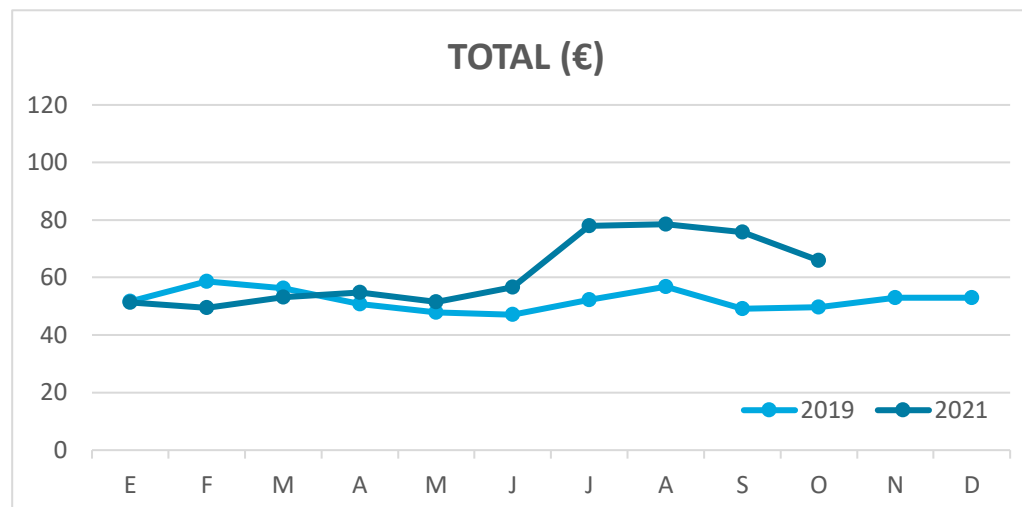
# Principales indicadores de alojamiento turístico LA PALMA (hasta octubre 2021)



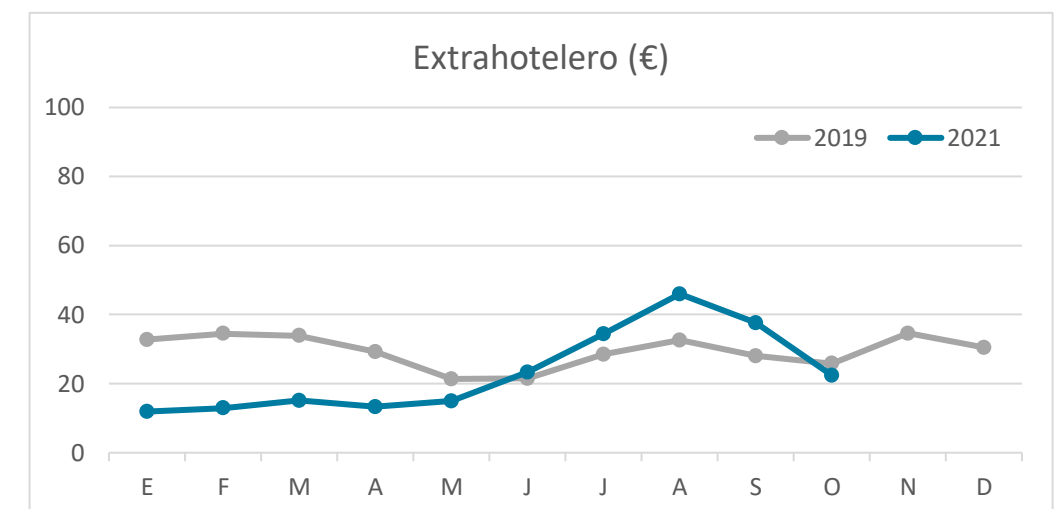
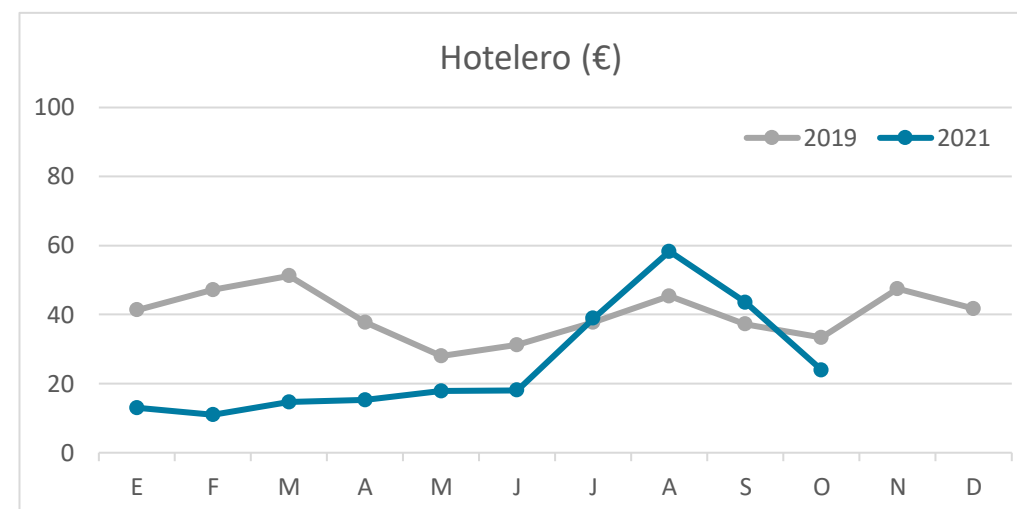
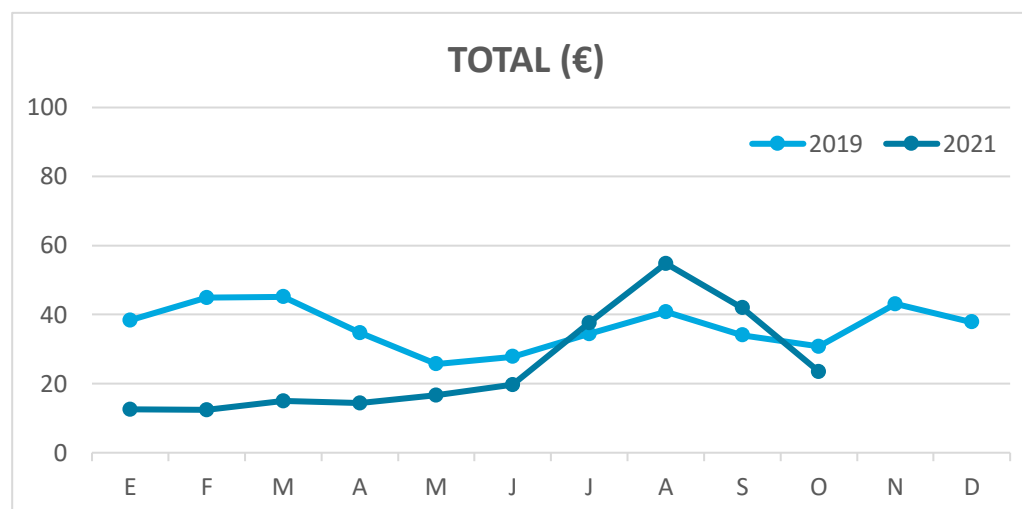
## ÍNDICE DE OCUPACIÓN POR HABITACIÓN / APARTAMENTO



## ADR (tarifa media diaria)



## REVPAR (ingreso por habitación/apartamento disponible)



Nota: el indicador de viajeros se refiere a viajeros entrados.  
Fuente: Encuestas de Alojamiento Turístico (ISTAC)